

Trimestrul 3, Anul 2014

30 OCT. 2014

| NR. CRT. | Denumirea indicatorilor | Cod rand | Sold la începutul anului | Sold la sfârșitul perioadel |
|----------|--------------------------------------------------------------------------------------------------------------------------------------------------------------------------------------------------------------------------------------------------------------------------------------------------------------------------------------------------------------------------------------------------------------------------------------------------------------|----------|--------------------------|-----------------------------|
| A. | ACTIVE | 01 | | |
| 1. | ACTIVE NECURENTE (ct.2130100+2130200+2130300+2130400+2140000+2310000-2810100-2810200+2300000-2800500-2800600-2800700-2800800-2800900-2801000-2801100-2801200-2801300-2801400-2910300-2910400-2930200*) | 02 | | |
| 2. | Active fixe deținute în scopul activității economice a societății Instalații tehnice, mijloace de transport, animale, plantații, mobilier, aparatură birou și alte active corporale (ct.2130100+2130200+2130300+2130400+2140000+2310000-2810100-2810200-2810300-2810400-2910300-2910400-2930200*) | 03 | 412.096.00 | 189.737.00 |
| 3. | Terenuri și clădiri (ct.2110100+2110200+2120000+2310000-2810100-2810200-2910100-2910200-2930200) | 04 | 84.695.337.00 | 84.637.836.00 |
| 4. | Alte active nefinanciare (ct.2150000) | 05 | 506.457.292.00 | 514.277.103.00 |
| 5. | Active financiare necurente (investiții pe termen lung) peste un an (ct.2600100+2600200+2600300+2660000+2670201+2670202+2670203+2670204+2670205+2670208-2960101-2960102-2960103-2960200), din care: | 06 | 0.00 | 0.00 |
| 6. | Titluri de participare (ct.2600100+2600200+2660000-2960101-2960102-2960103) | 07 | 600.317.00 | 600.317.00 |
| 7. | Creanțe necurente – sume ce urmează a fi încasate după o perioadă mai mare de un an (ct.4110201+4110208+4130200+4280202+4610201+4610209-4910200-4960200), din care: | 08 | 0.00 | 29.218.00 |
| 8. | Creanțe comerciale necurente – sume ce urmează a fi încasate după o perioadă mai mare de un an (ct.4110201+4110208+4130200+4610201-4910200-4960200) | 09 | 0.00 | 0.00 |
| 9. | TOTAL ACTIVE NECURENTE (rd 03+04+05+06+07+08+09) | 10 | 592.165.042.00 | 599.734.211.00 |
| 10. | ACTIVE CURENTE | 15 | | |
| 11. | Stocuri (ct.3010000+3020100+3020200+3020300+3020400+3020500+3020600+3020700+3020800+3020900+3030100+3030200+3040100+3040200+3050000+3070000+3090000+3310000+3320000+3410000+3450000+3460000+3470000+3490000+3510100+3510200+3540100+3540500+3540600+3560000+3570000+3580000+3590000+3610000+3710000+3810000+3848000+3878000-3920100-3920200-3930000-3940100-3940500-3940600-3950100-3950200-3950300-3950400-3950600-3950700-3950800-3960000-3970000-3980000) | 18 | 6.965.548.00 | 7.389.267.00 |
| 12. | Creanțe curente – sume ce urmează a fi încasate într-o perioadă mai mică de un an | 19 | 1.742.882.00 | 1.715.481.00 |
| 13. | Creanțe din operațiuni comerciale, avansuri și alte decontări (ct.2320000+2340000+4090101+4090102+4110101+4110108+4130100+4180000+4250000+4280102+4610101+4610109+4730109+4810101+4810102+4810103+4810200+4810300+4810900+4820000+4830000+4890000-4910100-4960100+5120800), din care: | 21 | 1.566.636.00 | 1.133.824.00 |
| 14. | Creanțe comerciale și avansuri (ct.2320000+2340000+4090101+4090102+4110101+4110108+4130100+4180000+4610101-4910100-4960100), din care: | 22 | 1.566.636.00 | 1.133.824.00 |
| 15. | Avansuri acordate | 22.1 | | |
| 16. | Creanțe bugetare (ct.4310100+4310200+4310300+4310400+4310500+4310700+4370100+4370200+4370300+4420400+4420800+4440000+4460000+4480200+4610102+4630000+4640000+4650100+4650200+4660401+4660500+4660900+4810101+4810102+4810103+4810900+4820000-4970000), din care: | 23 | 9.937.877.00 | 11.569.044.00 |
| 17. | Creanțe bugetului general consolidat (ct.4630000+4640000+4650100+4650200+4660401+4660402+4660500+4660900-4970000) | 24 | 9.652.182.00 | 11.427.909.00 |
| 18. | Creanțe din operațiuni cu fonduri externe nerambursabile și fonduri de la buget (ct.4500100+4500300+4500501+4500502+4500503+4500504+4500505+4500700+4510100+4510300+4510500+4530100+4540100+4540301+4540302+4540501+4540502+4540503+4540504+4550100+4550301+4550302+4550303+4560100+4560303+4560309+4570100+4570201+4570202+4570203+4570205+4570208+4570301+4570302+4570309+4580100+4580301+4580302+4610103+4730103+4740000+4760000), din care: | 25 | 29.162.00 | 0.00 |
| 19. | Suma de primă de la Comisia Europeană / alți donatori (ct.4500100+4500300+4500501+4500502+4500503+4500504+4500505+4500700) | 26 | 0.00 | 0.00 |
| 20. | Impuneri pe termen scurt acordate (ct.2670101+2670102+2670103+2670104+2670105+2670108+2670601+2670602+2670603+2670604+2670605+2670609+4680101+4680102+4680103+4680104+4680105+4680106+4680107+4680108+4680109+4690103+4690105+4690106+4690108+4690109) | 27 | 0.00 | 3.770.734.00 |
| 21. | Total creanțe curente (rd 21+22+23+24+25+26+27) | 30 | 11.709.921.00 | 17.055.259.00 |
| 22. | Investiții pe termen scurt (ct.5050000-5950000) | 31 | 0.00 | 0.00 |
| 23. | Conturi la trezorerii și instituții de credit: | 32 | | |



| NR. CRT. | Denumirea indicatorilor | Cod rand | Sold la începutul anului | Sold la sfârșitul perioadei |
|----------|-----------------------------------------------------------------------------------------------------------------------------------------------------------------------------------------------------------------------------------------------------------------------------------------------------------------------------------------------------------------------------------------------------------------------------------------------------------------------------------------------------------------------------------------------------|----------|--------------------------|-----------------------------|
| | Conturi la trezorerie, casa în lei (ct.5100000+5120101+5120501+5130101+5140101 + 5150101+ 5150301 + 5160101+5170101 + 5200100 + 5210100 + 5210300 + 5230000 + 5250101 + 5250102 + 5250301+5250302 + 5250400 + 5260000 +5270000 + 5280000 + 5290101+ 5290201+ 5290301 + 5290400+ 5290901+5510101+5510101+5510000+ 5520000+ 5550101 + 5570101+ 5580101 + 5580201+ 5590101+ 5600101 + 5600300+ 5600401+ 5610100 + 5610300+ 5620300+ 5710100 + 5710300 + 5710400 + 5740101 + 5740102 + 5740301 + 5740302 +5740400 +5750100 + 5750300 + 5750400-7700000) | 33.1 | 211.546.00 | 121.231.00 |
| | Dobândă de încasat, altele valori, avansuri de trezorerie (ct.5180701+5320100+5320200+5320300+5320400+ 5320500+ 5320600+ 5320800+5420100) | 34 | | |
| | depozite | 35 | 157.163.00 | 165.270.00 |
| | Conturi la instituții de credit, BNR, casă în valută (ct. 5110101+5110102+5120102+5120402+5120502 +5130102 + 5130202+ 5140102 + 5140202 + 5150102 + 5150202 + 5150302+ 5160102+ 5160202 + 5170102 + 5170202 + 5290102 + 5290202 + 5290302+ 5290902 + 5310402 + 5410102 + 5410202 + 5500102 + 5550102+ 5550202 + 5570202 + 5580102 + 5580902 + 5590102 + 5590202+ 5600102 + 5600402) | 35.1 | 0.00 | 0.00 |
| | Dobândă de încasat, avansuri de trezorerie (ct.5180702+5420200) | 36 | | |
| | Total disponibilități și altele valori (rd.33+33.1+35+35.1) | 40 | 9.605.533.00 | 7.067.728.00 |
| | Conturi de disponibilități ale Trezoreriei Centrale și ale trezoreriilor teritoriale (ct.5120600+5120700+5120901+5120902+5121000+ 5240100+ 5240200+5240300-7700000) | 41 | 0.00 | 0.00 |
| | Dobândă de încasat (ct. 5180701 + 5180702) | 41.1 | 0.00 | 0.00 |
| | Cheltuieli în avans (ct. 4710000) | 42 | 2.376.00 | 4.424.00 |
| | TOTAL ACTIVE CURENTE (rd 19+30+31+40+41+41.1+42) | 45 | 28.283.378.00 | 31.516.578.00 |
| | TOTAL ACTIVE (rd 15+45) | 46 | 620.448.420.00 | 631.250.889.00 |
| B | DATORII | 50 | | |
| | DATORII NECURENTE - sume ce urmează a fi plătite după-o perioadă mai mare de un an | 51 | | |
| 1. | Sume necurențe- sume ce urmează a fi plătite după o perioadă mai mare de un an (ct.2690200+4010200+4030200+4040200+4050200+4280201+ 4620201+ 4620209 + 5090000), din care: | 52 | 0.00 | 0.00 |
| | Datorii comerciale (ct.4010200+4030200+ 4040200+4050200+ 4620201) | 53 | 0.00 | 0.00 |
| | Impunmuntur pe termen lung (ct.1610200+1620200+1630200+1640200+1650200 +1660201+ 1660202+1660203+ 1660204+1670201 + 1670202+1670203 +1670208 +1670209-1690200) | 54 | 0.00 | 0.00 |
| | Provizioane (ct. 1510201+1510202+1510203+1510204+1510208) | 55 | 15.382.068.00 | 10.677.357.00 |
| | TOTAL DATORII NECURENTE (rd 52+54+55) | 58 | 15.382.068.00 | 10.677.357.00 |
| | DATORII CURENTE - sume ce urmează a fi plătite într-o perioadă de până la un an | 59 | | |
| 1. | Datorii comerciale, avansuri și altele decontări (ct.2690100+4010100+4030100+4040100+4050100+ 4080000+ 4190000+ 4620101), din care: | 60 | 1.069.739.00 | 2.812.424.00 |
| | 4810300+ 4810900+4820000 + 4830000+ 4890000+ 5090000+ 5120900), din care: | 61 | 844.304.00 | 2.592.252.00 |
| | Datorii comerciale și avansuri (ct. 4010100+4030100+4040100+4050100+ 4080000+ 4190000+ 4620101), din care: | 61.1 | | |
| | Avansuri primite | 61.1 | | |
| 2. | Datorii către bugete (ct. 4310100+4310200 + 4310300 + 4310400 + 4310500+ 4310700+ 4370100 + 4370200 + 4370300 + 4400000+4410000+ 4420300 + 4420800+ 4440000+ 4460000+ 4480100 +4450501 + 4450502+ 4450503+ 4670100+ 4670200+ 4670300+ 4670400+ 4670500+ 4670900+ 4730109+4810900+ 4820000), din care: | 62 | 1.878.988.00 | 1.940.717.00 |
| | Datoriile instituțiilor publice către bugete | 63 | | |
| | Contribuții sociale (ct.4310100+4310200+4310300+4310400+ 4310500+ 4310700+ 4370100+ 4370200+4370300) | 63.1 | 973.163.00 | 963.339.00 |
| | Sume datorate bugetului din Fonduri externe nerambursabile (ct.4450501 +4450502+4450503) | 64 | 0.00 | 0.00 |
| 3. | Datorii din operațiuni cu Fonduri externe nerambursabile și fonduri de la buget, altele datorii către altele organisme internaționale (ct.4500200+4500400+4500600+4510200+ 4510401+4540402+ 4540403+4510601+4510602 + 4510603+4510605+4510606+ 4510609+ 4520100 + 4520200+4530200+4540200+ 4540401 + 4540402+ 4540601+4540602+4540603 + 4550200+ 4550401+ 4550402+4550403+4550404+4560400+ 4560401+ 4580402+ 4580501+4580502+4590000+ 4620103+ 4730103) | 65 | 0.00 | 28.008.00 |
| | din care: sume datorate Comisiei Europene / alți donatori (ct.4500200+4500400+4500600+4590000+ 4620103) | 66 | 0.00 | 0.00 |
| 4. | Impunmuntur pe termen scurt - sume ce urmează a fi plătite într-o perioadă de până la un an (ct.5180601+5180603+5180604+5180605+5180606 + 5180608+ 5180609+5180800+5190101+5190102 + 5190103+ 5190104+ 5190105+ 5190106+ 5190107+ 5190108+5190109+5190110+ 5190180+ 5190190) | 70 | 0.00 | 3.770.734.00 |

| MR. CRT. | Denumirea indicatorilor | Cod rand | Sold la inceputul anului | Sold la sfarsitul perioadei |
|----------|-----------------------------------------------------------------------------------------------------------------------------------------------------------------------------------------------------------------------------------|----------|--------------------------|-----------------------------|
| 6. | Salariile angajatilor (ct.42.10000+4230000+4260000+4270100+ 4270300+ 4280101) | 72 | 1.768.695,00 | 1.743.830,00 |
| 7. | Alte drepturi curente ale persoanelor din categorii de persoane (pensii, indemnizatii de somaj, burse) (ct.4220100+4220200+4240000+4260000+4270200+ 4270300+ 4290000+ 4380000), din care: Pensii, indemnizatii de somaj, burse | 73 | 1.530,00 | 170,00 |
| | | 73.1 | | |
| 8. | Venturi/In avans (ct.4720000) | 74 | 2.11.331,00 | 198.218,00 |
| 9. | Provizioane (ct.1510101+1510102+1510103+1510104+ 1510108) | 75 | 0,00 | 1.261.119,00 |
| 10. | TOTAL DATORII CURENTE (rd.80+82+85+70+71+72+73+74+75) | 78 | 4.930.283,00 | 11.755.220,00 |
| 11. | TOTAL DATORII (rd.58+78) | 79 | 20.312.371,00 | 22.432.577,00 |
| 12. | ACTIVE NETE = TOTAL ACTIVE - TOTAL DATORII = CAPITALURI PROPRII (rd.80= rd.90) | 80 | 600.136.049,00 | 608.818.312,00 |
| C. | CAPITALURI PROPRII | 83 | | |
| 1. | Reserve, fonduri (ct.1000000+1010000+1020000+1030000+1040000+ 1050100+ 1050200+ 1050300+1050400+1050500+ 1060000+ 1320000+ 1330000+1390100) | 84 | 552.345.564,00 | 552.769.091,00 |
| 2. | Rezultatul reportat (ct.1170000- sold creditor) | 85 | 28.106.581,00 | 47.958.243,00 |
| 3. | Rezultatul reportat (ct.1170000- sold debitor) | 86 | 0,00 | 0,00 |
| 4. | Rezultatul patrimonial al exercitiului (ct.1210000- sold creditor) | 87 | 19.683.904,00 | 8.090.978,00 |
| 5. | Rezultatul patrimonial al exercitiului (ct.1210000- sold debitor) | 88 | 0,00 | 0,00 |
| 6. | TOTAL CAPITALURI PROPRII (rd.84+85-86+87-88) | 90 | 600.136.049,00 | 608.818.312,00 |

ORDONATOR DE CREDITE,


PROF. GHEORGHE-CATALIN COMAN

DIRECTOR ECONOMIC

EC. MARIA BULAI CON

SEF SERVICIU FINANCIAR CONTABIL,

EC. LAURA FIANCEA



Contul de Rezultat Patrimonial - TOTAL

Trimestrul: 3, Anul: 2014

| NR. CRT. | Denumirea indicatorilor | Cod rand | An precedent | An curent |
|----------|--------------------------------------------------------------------------------------------------------------------------------------------------------------------------------------------------------------------------------------------------------------------------------------------------------------------------------|-----------|----------------------|----------------------|
| 1. | Venituri din impozite, taxe, contribuții de asigurări și altele venituri ale bugetelor (ct.7300100+7300200+7310100+7310200+7320100+7330000+7340000+7350100+7350200+7350300+7350400+7350500+7350600+7360100+7390000+7450100+7450200+7450300+7450400+7450500+7450900+7460100+7460200+7460300+7460900+7510300+7510400+7510500) | 02 | 32.339.926,00 | 32.850.596,00 |
| 2. | Venituri din activități economice (ct.7510100+7510200+7510300) | 03 | 13.120.597,00 | 11.802.368,00 |
| 3. | Finanțări, subvenții, transferuri, alocații bugetare cu destinație specială (ct.7710000+7720100+7720200+7730000+7740100+7740200+7750000+7760000+7780000+7790000) | 04 | 1.928.353,00 | 6.732.851,00 |
| 4. | Alte venituri operaționale (ct.7140000+7180000+7210000+7220000+7500000+7810200+7810300+7810401+7810402+7770000) | 05 | 1.168.578,00 | 6.475.233,00 |
| | TOTAL VENITURI OPERAȚIONALE (rd.02+03+04+05) | 06 | 48.557.454,00 | 57.861.048,00 |
| 1. | Salariile și contribuțiile sociale aferente angajaților (ct.6410000+6420000+6450100+6450200+6450300+6450400+6450500+6450600+6450900+6460000+6470000) | 08 | 28.086.439,00 | 29.305.230,00 |
| 2. | Subvenții și transferuri (ct.6700000+6710000+6720000+6730000+6740000+6750000+6760000+6770000+6780000+6790000) | 09 | 4.764.766,00 | 5.262.217,00 |
| 3. | Stocuri, consumabile, lucrări și servicii executate de terți (ct.6010000+6020100+6020200+6020300+6020400+6020500+6020600+6020700+6020800+6020900+6030000+6060000+6070000+6080000+6090000+6100000+6110000+6120000+6130000+6140000+6220000+6230000+6240100+6240200+6260000+6270000+6280000+6290100+6290200) | 10 | 10.489.688,00 | 11.680.973,00 |
| 4. | Cheltuieli de capital, amortizări și provizioane (ct.6810100+6810200+6810300+6810401+6810402+6820101+6820109+6820200+6890100+6890200) | 11 | 2.128.622,00 | 1.582.804,00 |
| 5. | Alte cheltuieli operaționale (ct.6550000+6540000+6580000) | 12 | 20.966,00 | 27.994,00 |
| | TOTAL CHELTUIELI OPERAȚIONALE (rd.08+09+10+11+12) | 13 | 45.490.481,00 | 47.669.218,00 |
| IV. | -EXCEDENT (rd.06 - rd.13) | 15 | 3.066.973,00 | 9.991.830,00 |
| | VENITURI FINANCIARE (ct.7630000+7640000+7650000+7660000+7670000+7680000+7690000+7860300+7860400) | 17 | 0,00 | 928,00 |
| V. | CHELTUIELI FINANCIARE (ct.6630000+6640000+6650000+6660000+6670000+6680000+6690000+6860300+6860400+6860900) | 18 | 0,00 | 315,00 |
| | -EXCEDENT (rd.17 - rd.18) | 20 | 0,00 | 613,00 |
| | -EXCEDENT (rd.15+20-16-21) | 23 | 3.066.973,00 | 9.992.443,00 |
| VIII. | VENITURI EXTRAORDINARE (ct.7910000) | 25 | 164.195,00 | 392.712,00 |
| | -EXCEDENT (rd.25-rd.26) | 28 | 164.195,00 | 392.712,00 |
| | -EXCEDENT (rd.23+28-24-29) | 31 | 3.231.168,00 | 10.385.155,00 |

ORDONATOR DE CREDITE:
PROF. GHEORGHE-CATALIN COMAN

DIRECTOR ECONOMIC:
EC. MARIA BULAI CON

SEF SERVICIU FINANCIAR CONTABIL:
EC. LAURA FLOREA



Centrul de Rezultat Patrimonial - [01] Bugetul de stat

Trimestrul: 3, Anul: 2014

| NR. CRT. | Denumirea Indicatorilor | Cod rand | An precedent | An curent |
|----------|---------------------------------------------------------------------------------------------------------------------------------------------------------------------------------------------------------------------------------------------------------------------------------------------------------------|----------|--------------|--------------|
| 3 | Finanțări, subvenții, transferuri, accize/bugetare cu destinație specială (cl.77.100000+7720100+7720200+77300000+7740100+7740200+7750000+7780000+7790000) | 04 | 383.808,00 | 77.384,00 |
| | TOTAL VENITURI OPERATIONALE (nd.02+03+04+05) | 06 | 383.808,00 | 77.384,00 |
| 1 | Salaria și contribuțiile sociale aferente angajaților (cl.64.10000+642000+6450100+6450200+6450300+6450400+6450500+6450600+6450800+6460000+6470000) | 08 | 95.335,00 | 113.360,00 |
| 2 | Subvenții și transferuri (cl.67.00000+6710000+6720000+6730000+6740000+6750000+6760000+6770000+6780000+6790000) | 09 | 2.366.084,00 | 2.127.190,00 |
| 3 | Stocuri, consumabile, lucrări și servicii executate de terți (cl.60.10000+6020100+6020200+6020300+6020400+6020500+6020600+6020700+6020800+6020900+6030000+6050000+6070000+6090000+6090000+6100000+6110000+6120000+6130000+6140000+6220000+6230000+6240100+6240200+6260000+6270000+6280000+6290100+6290200) | 10 | 5.583,00 | 13.191,00 |
| 4 | Cheltuieli de capital, amortizații și provizane (cl.68.10100+6810200+6810300+6810401+6810402+6820101+6820109+6820200+6880100+6890200) | 11 | 854.269,00 | 117.820,00 |
| 5 | Ale cheltuielii operaționale (cl.6350000+6540000+6580000) | 12 | 400,00 | 0,00 |
| | TOTAL CHELTUIELI OPERATIONALE (nd.08+09+10+11+12) | 13 | 3.321.671,00 | 2.371.561,00 |
| | - DEFICIT (nd.13-nd.08) | 16 | 2.937.863,00 | 2.294.177,00 |
| | - DEFICIT (nd.16+21-15-20) | 24 | 2.937.863,00 | 2.294.177,00 |
| | - DEFICIT (nd.24+29-23-28) | 32 | 2.937.863,00 | 2.294.177,00 |

ORDONATOR DE CREDITE,


PROF. GHEORGHE-CATALIN COMAN

DIRECTOR ECONOMIC

EC. MARIA BULACON

SEF SERVICIU FINANCIAR CONTABIL,


EC. LAURA FLOREA



Fluxuri de trezorerie (cod 03) - Trimestrul: 3, Anul: 2014

| Denumirea indicatorului | Cod rand | Total | 531.01.01 | 770.00.00.01 | 770.00.00.02 | 770.00.00.03 | 770.00.00.04 | 770.00.00.05 | 770.00.00.06 | 770.00.00.09 | Col 10 |
|--------------------------------------------------------------------------------------------------|----------|---------------|--------------|---------------|---------------|--------------|--------------|--------------|--------------|--------------|---------------|
| I. NUMERAR DIN ACTIVITATEA OPERATIONALA | 01 | | | | | 0.00 | 0.00 | 0.00 | 0.00 | 0.00 | |
| 1. Incasari | 02 | 60.977.650.00 | 8.343.401.00 | 0.00 | 36.122.996.00 | 0.00 | 0.00 | 0.00 | 0.00 | 0.00 | 16.511.253.00 |
| 2. Plati | 03 | 54.928.659.00 | 8.343.401.00 | 2.243.349.00 | 33.596.607.00 | 0.00 | 0.00 | 0.00 | 0.00 | 0.00 | 12.988.651.00 |
| 3. Numerar net din activitatea operationala (rd.02- rd.03) | 04 | 6.048.991.00 | 0.00 | -2.243.349.00 | 2.526.389.00 | 0.00 | 0.00 | 0.00 | 0.00 | 0.00 | 3.522.602.00 |
| II. NUMERAR DIN ACTIVITATEA DE INVESTITII | 05 | | | | | 0.00 | 0.00 | 0.00 | 0.00 | 0.00 | |
| 1. Incasari | 06 | 341.764.00 | 0.00 | 0.00 | 341.492.00 | 0.00 | 0.00 | 0.00 | 0.00 | 0.00 | 272.00 |
| 2. Plati | 07 | 6.603.003.00 | 0.00 | 0.00 | 3.438.168.00 | 0.00 | 0.00 | 0.00 | 0.00 | 0.00 | 3.164.835.00 |
| 3. Numerar net din activitatea de investitii (rd.06-07) | 08 | -6.261.239.00 | 0.00 | 0.00 | -3.096.676.00 | 0.00 | 0.00 | 0.00 | 0.00 | 0.00 | -3.164.563.00 |
| III. NUMERAR DIN ACTIVITATEA DE FINANTARE | 09 | | | | | 0.00 | 0.00 | 0.00 | 0.00 | 0.00 | |
| 1. Incasari | 10 | 3.770.734.00 | 0.00 | 0.00 | 2.873.035.00 | 0.00 | 0.00 | 0.00 | 0.00 | 0.00 | 897.699.00 |
| 2. Plati | 11 | 0.00 | 0.00 | 0.00 | 0.00 | 0.00 | 0.00 | 0.00 | 0.00 | 0.00 | 0.00 |
| 3. Numerar net din activitatea de finantare (rd.10-rd.11) | 12 | 3.770.734.00 | 0.00 | 0.00 | 2.873.035.00 | 0.00 | 0.00 | 0.00 | 0.00 | 0.00 | 897.699.00 |
| IV. CRESTEREA (DESCRESTEREA) NETA DE NUMERAR SI ECHIVALENT DE NUMERAR (rd.04+rd.08+rd.12) | 13 | 3.558.486.00 | 0.00 | -2.243.349.00 | 2.302.748.00 | 0.00 | 0.00 | 0.00 | 0.00 | 0.00 | 1.255.738.00 |
| V. NUMERAR SI ECHIVALENT DE NUMERAR LA INCEPUTUL ANULUI | 14 | 9.236.824.00 | 0.00 | 0.00 | 5.270.727.00 | 0.00 | 0.00 | 0.00 | 0.00 | 0.00 | 3.966.097.00 |
| - sume recuperate din excedentul anului precedent* | 14.1 | 0.00 | 0.00 | 0.00 | 0.00 | 0.00 | 0.00 | 0.00 | 0.00 | 0.00 | 0.00 |
| - sume utilizate din excedentul anului precedent* | 14.2 | 3.770.734.00 | 0.00 | 0.00 | 2.873.035.00 | 0.00 | 0.00 | 0.00 | 0.00 | 0.00 | 897.699.00 |
| VI. NUMERAR SI ECHIVALENT DE NUMERAR LA SFARSITUL PERIOADEI (rd.13+rd.14), din care: | 15 | 9.024.576.00 | 0.00 | -2.243.349.00 | 4.700.440.00 | 0.00 | 0.00 | 0.00 | 0.00 | 0.00 | 4.324.138.00 |

ORDONATOR DE CREDITE,
PROF. GHEORGHE-CATALIN COMAN



DIRECTOR ECONOMIC
EC. MARIA BULMCON

SEF SERVICIU FINANCIAR CONTABIL,
EC. LAURA FLOREA

Fluxuri de trezorerie (cod 03) - Trimestrul: 3, Anul: 2014

| Denumirea indicatorului | Cod rand | Total | 531 01 01 | 521 01 00 | 50.02.21 | 50.02.29 | 50.04 (562) | 50.05 | 50.06 (552) | 50.33 (5292) | 50.41 |
|--------------------------------------------------------------------------------------------------|----------|---------------|--------------|---------------|----------|----------|--------------|----------|-------------|--------------|-------|
| I. NUMERAR DIN ACTIVITATEA OPERATIONALA | 01 | | | | | | | | | | |
| 1. Incasari | 02 | 60.977.650,00 | 8.343.401,00 | 36.122.996,00 | 0,00 | 0,00 | 1.502.418,00 | 5.000,00 | 78.737,00 | 63.717,00 | 0,00 |
| 2. Plati | 03 | 60.167.466,00 | 8.343.401,00 | 33.719.030,00 | 0,00 | 0,00 | 1.372.745,00 | 5.000,00 | 66.441,00 | 63.717,00 | 0,00 |
| 3. Numerar net din activitatea operationala (rd. 02- rd.03) | 04 | 810.184,00 | 0,00 | 2.403.966,00 | 0,00 | 0,00 | 129.673,00 | 0,00 | 12.296,00 | 0,00 | 0,00 |
| II. NUMERAR DIN ACTIVITATEA DE INVESTITII | 05 | | | | | | | | | | |
| 1. Incasari | 06 | 341.764,00 | 0,00 | 341.492,00 | 0,00 | 0,00 | 0,00 | 0,00 | 0,00 | 0,00 | 0,00 |
| 2. Plati | 07 | 6.480.580,00 | 0,00 | 3.315.745,00 | 0,00 | 0,00 | 0,00 | 0,00 | 0,00 | 0,00 | 0,00 |
| 3. Numerar net din activitatea de investitii (rd.06-07) | 08 | -6.138.816,00 | 0,00 | -2.974.253,00 | 0,00 | 0,00 | 0,00 | 0,00 | 0,00 | 0,00 | 0,00 |
| III. NUMERAR DIN ACTIVITATEA DE FINANTARE | 09 | | | | | | | | | | |
| 1. Incasari | 10 | 3.770.734,00 | 0,00 | 2.873.035,00 | 0,00 | 0,00 | 0,00 | 0,00 | 0,00 | 0,00 | 0,00 |
| 2. Plati | 11 | 0,00 | 0,00 | 0,00 | 0,00 | 0,00 | 0,00 | 0,00 | 0,00 | 0,00 | 0,00 |
| 3. Numerar net din activitatea de finantare (rd.10-rd.11) | 12 | 3.770.734,00 | 0,00 | 2.873.035,00 | 0,00 | 0,00 | 0,00 | 0,00 | 0,00 | 0,00 | 0,00 |
| IV. CREȘTEREA (DESCREȘTEREA) NETA DE NUMERAR ȘI ECHIVALENT DE NUMERAR (rd.04+rd.08+rd.12) | 13 | -1.557.898,00 | 0,00 | 2.302.748,00 | 0,00 | 0,00 | 129.673,00 | 0,00 | 12.296,00 | 0,00 | 0,00 |
| V. NUMERAR ȘI ECHIVALENT DE NUMERAR LA INCEPUTUL ANULUI | 14 | 9.236.824,00 | 0,00 | 0,00 | 0,00 | 0,00 | 452.065,00 | 0,00 | 24.913,00 | 0,00 | 0,00 |
| - sume recuperate din excedentul anului precedent* | 14.1 | 0,00 | 0,00 | 0,00 | 0,00 | 0,00 | 0,00 | 0,00 | 0,00 | 0,00 | 0,00 |
| - sume utilizate din excedentul anului precedent* | 14.2 | 897.699,00 | 0,00 | 0,00 | 0,00 | 0,00 | 0,00 | 0,00 | 0,00 | 0,00 | 0,00 |
| VI. NUMERAR ȘI ECHIVALENT DE NUMERAR LA SFARSITUL PERIOADEI (rd.13+rd.14), din care: | 15 | 6.781.227,00 | 0,00 | 2.302.748,00 | 0,00 | 0,00 | 581.738,00 | 0,00 | 37.209,00 | 0,00 | 0,00 |

VIZA, **TREZORERIE**



DIRECTOR ECONOMIC
EC. MARIA BULAICON

[Handwritten signature]

SEF SERVICIU FINANCIAR CONTABIL,
EC. LAURA FLOREA

[Handwritten signature]

| Cod rand | 50.47 | 88.98.02 |
|----------|-------|---------------|
| 01 | | |
| 02 | 0,00 | 0,00 |
| 03 | 0,00 | 2.873.035,00 |
| 04 | 0,00 | -2.873.035,00 |
| 05 | | |
| 06 | 0,00 | 0,00 |
| 07 | 0,00 | 0,00 |
| 08 | 0,00 | 0,00 |
| 09 | | |
| 10 | 0,00 | 0,00 |
| 11 | 0,00 | 0,00 |
| 12 | 0,00 | 0,00 |
| 13 | 0,00 | -2.873.035,00 |

PRIMAR,
prof. Gh. Costel Coman



Fluxuri de trezorerie (cod 04) - Trimestrul: 3, Anul: 2014

| Denumirea indicatorului | Cod rand | Total | 531.01.01 | 550.01.02+512.01.02 |
|--------------------------------------------------------------------------------------------------|----------|------------|-----------|---------------------|
| I. NUMERAR DIN ACTIVITATEA OPERATIONALA | | | | |
| 1. Incasari | 01 | 0.00 | 0.00 | 0.00 |
| 2. Plati | 02 | 9.348.00 | 0.00 | 9.348.00 |
| 3. Numerar net din activitatea operationala (rd. 02- rd.03) | 03 | 1.241.00 | 0.00 | 1.241.00 |
| II. NUMERAR DIN ACTIVITATEA DE INVESTITII | | | | |
| 1. Incasari | 04 | 8.107.00 | 0.00 | 8.107.00 |
| 2. Plati | 05 | 0.00 | 0.00 | 0.00 |
| 3. Numerar net din activitatea de investitii (rd.06-07) | 06 | 0.00 | 0.00 | 0.00 |
| III. NUMERAR DIN ACTIVITATEA DE FINANTARE | | | | |
| 1. Incasari | 07 | 0.00 | 0.00 | 0.00 |
| 2. Plati | 08 | 0.00 | 0.00 | 0.00 |
| 3. Numerar net din activitatea de finantare (rd.10-rd.11) | 09 | 0.00 | 0.00 | 0.00 |
| IV. CRESTEREA (DESCRESTEREA) NETA DE NUMERAR SI ECHIVALENT DE NUMERAR (rd.04+rd.08+rd.12) | 10 | 0.00 | 0.00 | 0.00 |
| V. NUMERAR SI ECHIVALENT DE NUMERAR LA INCEPUTUL ANULUI | 11 | 0.00 | 0.00 | 0.00 |
| 1. Diferente de curs favorabile | 12 | 0.00 | 0.00 | 0.00 |
| 2. Diferente de curs nefavorabile | 13 | 8.107.00 | 0.00 | 8.107.00 |
| VI. NUMERAR SI ECHIVALENT DE NUMERAR LA SFARSITUL ANULUI | 14 | 157.163.00 | 0.00 | 157.163.00 |
| 1. Diferente de curs favorabile | 15 | 0.00 | 0.00 | 0.00 |
| 2. Diferente de curs nefavorabile | 16 | 0.00 | 0.00 | 0.00 |
| VI. NUMERAR SI ECHIVALENT DE NUMERAR LA SFARSITUL ANULUI (rd.13+14 +15-16), din care: | 17 | 165.270.00 | 0.00 | 165.270.00 |

ORDONATOR DE CREDITE,

PROF. GHEORGHE-CATANIN COMAN

DIRECTOR ECONOMIC

EC. MARIA BULACON

SEF SERVICIU FINANCIAR CONTABIL,

EC. LAURA FLOREA





ROMÂNIA JUDEȚUL SUCEAVA
PRIMĂRIA MUNICIPIULUI FĂLTICENI
725200 FĂLTICENI tel.: + 40230 542056
Str. Republicii, nr.13 fax: + 40230 544942
Nr. / Email contabilitate@falticeni.ro

CENTRALIZATOR PRIVIND GARANȚIILE MATERIALE

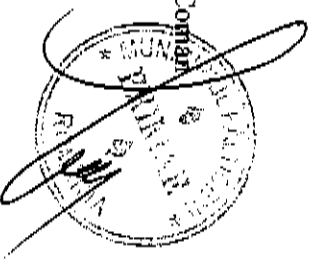
LA DATA DE 30.09.2014

TOTAL MUNICIPIUL FALTICENI

| NR CRT | INSTITUTIA | SUMA |
|--------|-------------------------------------------|--------|
| 1 | Primaria Municipiului Falticeni | 27474 |
| 2 | Spitalul Municipal Falticeni | 66099 |
| 3 | Colegiul tehnic Mihai Bacescu | 55307 |
| 4 | Colegiul National Nicu Gane | 5605 |
| 5 | Colegiul Agricol | 678 |
| 6 | Scoala cu clasele I-VIII nr 1 | 817 |
| 7 | Scoala cu clasele I-VIII nr2 | - |
| 8 | Scoala cu clasele I-VIII nr3 | 944 |
| 9 | Scoala cu clasele I-VIII nr6 | - |
| 10 | Gradinita cu program prelungit Pinocechio | 789 |
| 11 | Gradinita cu program prelungit Voinicelul | 7557 |
| | TOTAL | 165270 |

PRIMAR

Prof Gheorghe-Catalin Coman



DIRECTOR ECONOMIC

Ec. Maria Bulaicon

Anexa 14b - Disponibil din mijloace cu destinatie speciala

Trimestrul: 3, Anul: 2014

| Denumirea indicatorilor | Nr. rand | Disponibil la începutul anului | Incassari | Plati | Disponibil la sfarsitul perioadei |
|-------------------------------------------------------------------------------------------------------------------|----------|--------------------------------|-----------|----------|-----------------------------------|
| TOTAL (rd.02 la 15) | 01 | 157.163,00 | 9.348,00 | 1.241,00 | 165.270,00 |
| -Garantii materiale retinute gestionarilor conform Legii nr.22/1969 (cl. 5500104, cl. 5500102/analtice distincte) | 03 | 157.163,00 | 9.348,00 | 1.241,00 | 165.270,00 |

Conducătorul instituției,

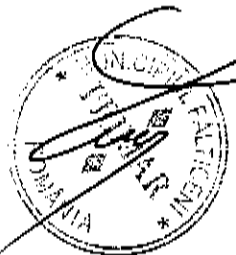
PROF. GHEORGHE-CATALIN COMAN

DIRECTOR ECONOMIC

EC. MARIA BULAICON

SEF SERVICIU FINANCIAR CONTABIL,

EC. LAURA FLOREA



Anexa 27 - Situatia platilor efectuate la titlul 56 Proiecte cu finantare din fonduri externe nerambursabile (FEN) postaderare

La data de 30 septembrie 2014

| Nr Crt | Denumirea indicatorilor | Cod rand | Buget de stat (s01-stat) | Buget local (s02-local) | Bugetul asigurărilor sociale de stat (s03-bass) | Bugetul asigurărilor pentru șomaj (s04-șomaj) | Bugetul Fondului național unic de asigurări sociale de sănătate (s05-sănătate) | Bugetul instituțiilor publice finanțate din venituri proprii și subvenții (s10-local) | Bugetul fondurilor externe nerambursabile (s08-stat+asigurări+ local) | Bugetul creditelor externe (s06-stat+local) | Bugetul creditelor interne (s07-stat+local) | Bugetul instituțiilor publice și activităților finanțate integral sau parțial din venituri proprii (s20-stat+asi) | din care: |
|--------|---------------------------------|----------|--------------------------|-------------------------|-------------------------------------------------|-----------------------------------------------|--------------------------------------------------------------------------------|---------------------------------------------------------------------------------------|-----------------------------------------------------------------------|---------------------------------------------|---------------------------------------------|-------------------------------------------------------------------------------------------------------------------|------------------------------------------------------------------------------------------|
| | | | | | | | | | | | | | Bugetul instituțiilor publice și activităților finanțate integral din veniturile proprii |
| A | B | C | 1 | 2 | 3 | 4 | 5 | 6 | 7 | 8 | 9 | 10 | 11 |
| 1 | Total plăți (titlu VIII cod 56) | 001 | 0.00 | 122.423.00 | 0.00 | 0.00 | 0.00 | 0.00 | 0.00 | 0.00 | 0.00 | 0.00 | 0.00 |
| 9 | Active nefinanciare (titlu XII) | 010 | 0.00 | 122.423.00 | 0.00 | 0.00 | 0.00 | 0.00 | 0.00 | 0.00 | 0.00 | 0.00 | 0.00 |

ORDONATOR DE CREDITE,
PROF. GHEORGHE-CATALIN COMAN



DIRECTOR ECONOMIC
EC. MARIA BULAICON

SEF SERVICIU FINANCIAR CONTABIL,
EC. LAURA FLOREA

Anexa 33 - Situatia unor indicatori referitori la protectia copilului si a persoanelor cu handicap

Trimestrul 3, Anul: 2014

| Nr.crt. | Denumire | Cod rand | Numar |
|---------|----------------------------------------------------------------------------------------------------|----------|-------|
| 1 | Copii aflati in familii substituite *) | 001 | 0 |
| 2 | Copii protejati in: | 002 | 0 |
| 3 | Centre de plasament | 003 | 0 |
| 4 | Centre de ingrijire de zi | 004 | 0 |
| 5 | Centre maternale **) | 005 | 0 |
| 6 | Persoane cu handicap institutionalizate in unitati de protectie speciala a persoanelor cu handicap | 006 | 0 |
| 7 | Asisterii personali pentru persoanele cu handicap | 007 | 0 |
| 8 | Indemnizatii lunare alocate persoanelor cu handicap grav | 008 | 152 |

ORDONATOR DE CREDITE,


DIRECTOR ECONOMIC

SEF SERVICIU FINANCIAR
CONTABIL,

PROF. GHEORGHE-CATALIN COMAN

EC. MARIA BULACON

EC. LAURA FLOREA



Anexa 40b - Situatia activelor si datoriilor

Trimestrul: 3, Anul: 2014

| Nr. rand | Denumire indicator | Cod rand | Sold la inceputul anului | Sold la sfarsitul perioadei |
|----------|--------------------------------------------------------------------------------------------------------------------------------------------------------------------------------------------------------------------------------------------------------------------------------------------------------------------------------------------------------------------------------------------------------------------------------------------|----------|--------------------------|-----------------------------|
| | Disponibilități în lei ale instituțiilor publice locale și ale instituțiilor publice de subordonare locală, la trezorerii (ct.51000000+ct.5120101+ct.5120501+ct.5150101+ct.5160101+ct.5170101+ct.5210100+ct.52809000+ct.5290201+ct.5290301+ct.5290400+ct.5290901+ct.5500101+ct.5510000+ct.5520000+ct.5550101+ct.5570101+ct.5580101+ct.5580201+ct.5600101+ct.5600300+ct.5610100+ct.5610300+ct.5620100+ct.5620300-ct.7700000), din care : | 005 | 3.966.097.00 | 4.383.535.00 |
| | Total (în baze cash) (rd.04+05) | 008 | 3.966.097.00 | 4.383.535.00 |
| | Total (în baze accruaf) (rd.08+09) | 010 | 3.966.097.00 | 4.383.535.00 |
| | Excedentele cumulate ale bugetelor locale (ct.5210300) | 011 | 5.270.727.00 | 2.397.692.00 |
| | Total (în baze cash) (rd.11) | 013 | 5.270.727.00 | 2.397.692.00 |
| | Total (în baze accruaf) (rd.13+14) | 015 | 5.270.727.00 | 2.397.692.00 |
| | Avansuri de trezorerie, acordate în lei (ct.5420100) | 022 | 543.00 | 776.00 |
| | Alte valori (ct.5320100+ct.5320200+ct.5320300+ct.5320400+ct.5320500+ct.5320600+ct.5320800) | 023 | 211.003.00 | 120.455.00 |
| | Disponibilități ale instituțiilor publice locale și ale instituțiilor de subordonare locală la instituțiile de credit rezidente (ct.5110101+ct.5110102+ct.5120102+ct.5120402+ct.5120502+ct.5150102+ct.5150202+ct.5160102+ct.5160202+ct.5170102+ct.5170202+ct.5280202+ct.5290302+ct.5290902+ct.5500102+ct.5550102+ct.5550202+ct.5570202+ct.5580102+ct.5580302+ct.5600102), din care : | 032 | 157.163.00 | 165.270.00 |
| | Total (în baze cash) (rd.32+35) | 036 | 157.163.00 | 165.270.00 |
| | Total (în baze accruaf) (rd.36+37) | 038 | 157.163.00 | 165.270.00 |
| | Disponibilități ale instituțiilor publice afiate la alți rezidenți (terți) (ct.4610109+ct.4610209+ct.2670108+ct.2670208) | 051 | 3.862.00 | 14.866.00 |
| | Total (în baze cash) (rd.51) | 052 | 3.862.00 | 14.866.00 |
| | Acțiuni negociate deținute de autoritățile locale la operatorii economici(ct.2600200-ct.2960102) (S11) | 131 | 600.317.00 | 600.317.00 |
| | Total (la valoarea contabilă netă (la valoarea de intrare mai puțin ajustările cumulate pentru pierderea de valoare)(rd.131+132+133) | 134 | 600.317.00 | 600.317.00 |
| | Creanțe comerciale curente legate de livrări de bunuri și servicii de către autoritățile locale sau de instituții subordonate acestora (ct.2320000+ct.2340000+ct.4090101+ct.4090102+ct.4110101+ct.4110108+ct.4130100+ct.4180000+ct.4610101-ct.4910100-ct.4960100), Total (rd.166+167+168+172), din care de la: | 165 | 1.566.636.00 | 1.133.824.00 |
| | -de la populație | 166 | 147.951.00 | 8.581.00 |
| | -de la operatorii economici (S11) | 167 | 60.060.00 | 161.572.00 |
| | -de la instituțiile publice, din care: (rd.169+170+171) | 168 | 1.358.625.00 | 973.671.00 |
| | - Administratia locala (S1313) | 170 | 3.985.00 | 30.104.00 |
| | - Asigurari sociale (S1314) | 171 | 1.354.640.00 | 943.567.00 |
| | -din care:creanțele unităților sanitare cu paturi față de Caselle de Sănătate | 171.1 | 1.354.640.00 | 943.567.00 |
| | Creanțe ale bugetului local (ct.4640000-ct.4970000), Total (rd.177+178+179+183), din care: | 176 | 9.652.182.00 | 11.427.909.00 |
| | -de la populație | 177 | 4.035.514.00 | 4.819.288.00 |
| | -de la operatorii economici (S11) | 178 | 5.616.668.00 | 6.608.621.00 |
| | Total creanțe (rd.176+184) | 185 | 9.652.182.00 | 11.427.909.00 |
| | Suma de primit de la Autoritățile de Certificare / Autoritățile de Management / Agențiile de Piață - FONDURI EXTERNE NERAMBURSABILE POSTADERARE (ct.4680301) | 191 | 20.318.00 | 0.00 |
| | Suma de primit de la Autoritățile de Certificare/ Autoritățile de Management / Agențiile de Piață - FONDURI DE LA BUGET (ct.4580302) | 192 | 8.844.00 | 0.00 |
| | Suma datorate terților reprezentând garanții și cașuni afiate în conturile instituțiilor publice (ct.4280101+ct.4280201+ct.4620109+ct.4620209) Total (rd.204+205+206), din care : | 203 | 181.354.00 | 183.931.00 |
| | - salariaților (S143) | 204 | 157.971.00 | 166.038.00 |
| | - operatorilor economici (S11) | 205 | 23.383.00 | 17.893.00 |
| | Suma primite din excedentul anului precedent pentru acoperirea golurilor temporare de casă și pentru finanțarea cheltuielilor secțiunii de dezvoltare (ct.5190107) | 267.1 | 0.00 | 3.770.734.00 |
| | Total (în baze cash)(rd.262+266+267+267.1) | 268 | 0.00 | 3.770.734.00 |
| | Total (în baze accruaf) (cash+dobânzi)(rd.268+274) | 275 | 0.00 | 3.770.734.00 |
| | Datoriile comerciale curente legate de livrări de bunuri și servicii (ct.4010100+ct.4030100+ct.4040100+ct.4050100+ct.4080000+ct.4190000+ct.4620101) Total (rd.321+322+326+327), din care, către : | 320 | 844.304.00 | 2.592.252.00 |
| | -Operatorii economici (S11) | 321 | 844.304.00 | 2.592.252.00 |
| | Datoriile instituțiilor publice din administrația locală către bugete (ct.4420300+ct.4310100+ct.4310200+ct.4310300+ct.4310400+ct.4310500+ct.4310700+ct.4370100+ct.4370200+ct.4370300+ct.4420800) | 331 | 1.764.446.00 | 1.826.175.00 |
| | Salariile angajaților (ct.4210000+ct.4230000+ct.4260000+ct.4270100+ct.4270300+ct.4280101) | 332 | 1.768.695.00 | 1.743.830.00 |
| | Alte drepturi avute ale altor categorii de persoane (ct.4260000+ct.4270200+ct.4270300+ct.4290000+ct.4380000) | 333 | 1.530.00 | 170.00 |

| Nr. rand | Denumire indicator | Cod rand | Sold la inceputul anului | Sold la sfarsitul perioadei |
|----------|-----------------------------------------------------------------------------------------------------------------------------------------|----------|--------------------------|-----------------------------|
| | Provizioane neurente (ct. 1510201+ ct.1510202+ ct.1510203 +ct. 1510204 +ct. 1510208), din care: | 342.1 | 15.382.088.00 | 10.677.357.00 |
| | Provizioane neurente, constituite conform OUG 71/2009 și OG 17/2012 reprezentând drepturi salariale câștigate în instanță (ct. 1510203) | 342.3 | 15.382.088.00 | 10.677.357.00 |
| | Provizioane curente (ct. 1510101+ct.1510102+ ct. 1510103+ ct.1510104+ ct.1510108) , din care: | 343 | 0.00 | 1.261.119.00 |
| | Provizioane curente, constituite conform OUG 71/2009 și OG 17/2012 reprezentând drepturi salariale câștigate în instanță (ct. 1510103) | 343.2 | 0.00 | 1.261.119.00 |

ORDONATOR DE CREDITE,
PROF. GHEORGHE-CATALIN COMAN

DIRECTOR ECONOMIC
EC. MARIA BULAI CON

SEF SERVICIU FINANCIAR CONTABIL,
EC. LAURA FLOREA

