

**ROMÂNIA**  
**JUDEȚUL SUCEAVA**  
**CONSILIUL LOCAL AL MUNICIPIULUI**  
**FĂLTICENI**  
**Nr. 5500 din 04.03.2021**

**PROIECT**

**H O T Ă R Ă R E**  
**privind aprobarea conturilor anuale de execuție bugetară**  
**și a situațiilor financiare pe anul 2020 ale Municipiului Fălticeni**

*Consiliul Local al Municipiului Fălticeni, județul Suceava;*

Având în vedere:

- referatul de aprobare al domnului primar, Gheorghe-Cătălin Coman, înregistrat la nr. 5499 din 04.03.2021 ;

În conformitate cu prevederile art. 49, alin.(12) și art. 57 alin.(1) din Legea nr. 273/2006 privind finanțele publice locale, cu modificările și completările ulterioare;

În temeiul prevederilor art. 129, alin. 2, lit. „b”, alin. 4, lit. „a”, art. 136, alin. 10 și art. 139, alin.3, lit. „a” din OUG nr. 57/2019 privind Codul administrativ

**HOTĂRĂȘTE**

**Art. 1** – Se aprobă Contul de execuție al bugetului local la data de 31.12.2020, conform Anexei nr.1.

**Art. 2** – Se aprobă Contul de execuție al instituțiilor publice și activităților finanțate integral sau parțial din venituri proprii la data de 31.12.2020, conform Anexei nr.2.

**Art. 3** – Se aprobă Contul de execuție al bugetului creditelor interne la data de 31.12.2020, conform Anexei nr.3.

**Art. 4** – Se aprobă Situațiile financiare anuale întocmite la data de 31.12.2020, conform Anexei nr. 4.

**Art. 5** - Anexele nr. 1 – 4 fac parte integrantă din prezenta hotărâre.

**Art. 6** - Ducerea la îndeplinire a prevederilor prezentei hotărâri revine Direcției Economice din cadrul Primăriei Municipiului Fălticeni.

**INIȚIATOR**

**PRIMAR,**  
**Prof. Gheorghe-Catalin Coman**

**AVIZAT**  
**SECRETAR GENERAL,**  
**Jr. Mihaela Busuioc**

**REFERAT DE APROBARE**  
**la proiectul de hotărâre privind aprobarea conturilor anuale de execuție bugetară**  
**și a situațiilor financiare pe anul 2020 ale Municipiului Fălticeni**

În baza prevederilor Legii finanțelor publice locale și ale Legii administrației publice locale, contul anual de execuție bugetară și situațiile financiare anuale se prezintă spre aprobare consiliilor locale.

Anul bugetar 2020 s-a încheiat din punct de vedere al execuției bugetului local cu un **excedent cumulată de 2.395.677,59 lei**, din care excedentul anului 2020 este în valoare de 744.624,23 lei. Aceasta sumă ne permite să realizăm în anul 2021 o parte din investițiile prevăzute în Secțiunea de dezvoltare.

Activitățile și instituțiile finanțate integral din venituri proprii au înregistrat la sfârșitul anului 2020 un excedent în sumă de 8.549.955,94 lei, luând în considerare și rezerva din anul precedent (8.864.703,19 lei). Cea mai mare sumă: 7.553.890 lei, o reprezintă disponibilul pentru Spitalul Municipal, urmată de disponibilul înregistrat la Piața Agroalimentară: 780.518 lei. Soldul rămas la Spital pentru activități finanțate integral din venituri proprii, este constituit din sume primite de la Casa de Sănătate la sfârșitul anului, care au fost pastrate în cont pentru a asigura continuitatea activităților în anul următor, respectiv plata salariilor și a furnizorilor.

În completarea veniturilor proprii în sumă de 23.260.745 lei, Spitalul Municipal a fost finanțat și din:

- subvenții de la bugetul de stat, de la bugetul local, de la FNUASS pentru acoperirea creșterilor salariale și sume alocate pentru stimulentele de risc în valoare totală de 48.207.859 lei

- donații și sponsorizări – 242.552 lei

- către UE, aferent programelor operaționale finanțate în cadrul financiar 2014-2020 – s-au restituit 37.391 lei

Activitățile finanțate integral din venituri proprii, desfășurate în cadrul unităților de învățământ preuniversitar de stat, au înregistrat la sfârșitul anului un disponibil de 215.548 lei.

Muzeul de Artă *Ion Irimescu*, singura instituție finanțată din venituri proprii și subvenții din subordinea municipiului Fălticeni, a efectuat plăți în suma de 576.400 lei, din care 570.155 lei din alocații de la bugetul local și 6.245 lei din venituri proprii.

Unitatea teritorială de trezorerie a statului a confirmat prin viză exactitatea plăților de casă și a disponibilităților din conturi la sfârșitul anului 2020, iar situațiile financiare au fost depuse pentru verificare și centralizare la A.J.F.P. Suceava, conform prevederilor legale.

PRIMAR,  
**Prof. Gheorghe-Catalin Coman**

**RAPORT DE SPECIALITATE**

**la proiectul de hotărâre privind aprobarea conturilor anuale  
de execuție bugetară și a situațiilor financiare pe anul 2020 ale Municipiului Fălticeni**

Execuția de casă a bugetului local pe 2020 s-a încheiat cu un excedent de 744.624 lei. Secțiunea de funcționare a înregistrat un excedent în suma de 1.296.041 lei, iar cea de dezvoltare un deficit de 5651.417 lei. Menționăm că excedentul cumulată al anilor precedenți totalizează 2.395.677 lei, sumă ce poate fi folosită pentru finanțarea cheltuielilor secțiunii de dezvoltare în anul 2021.

Conform **Contului de execuție a bugetului local**, veniturile încasate au fost în sumă de 70.019.071 lei, din care venituri proprii: 30.237.135 lei, reprezentând 43,19 %.

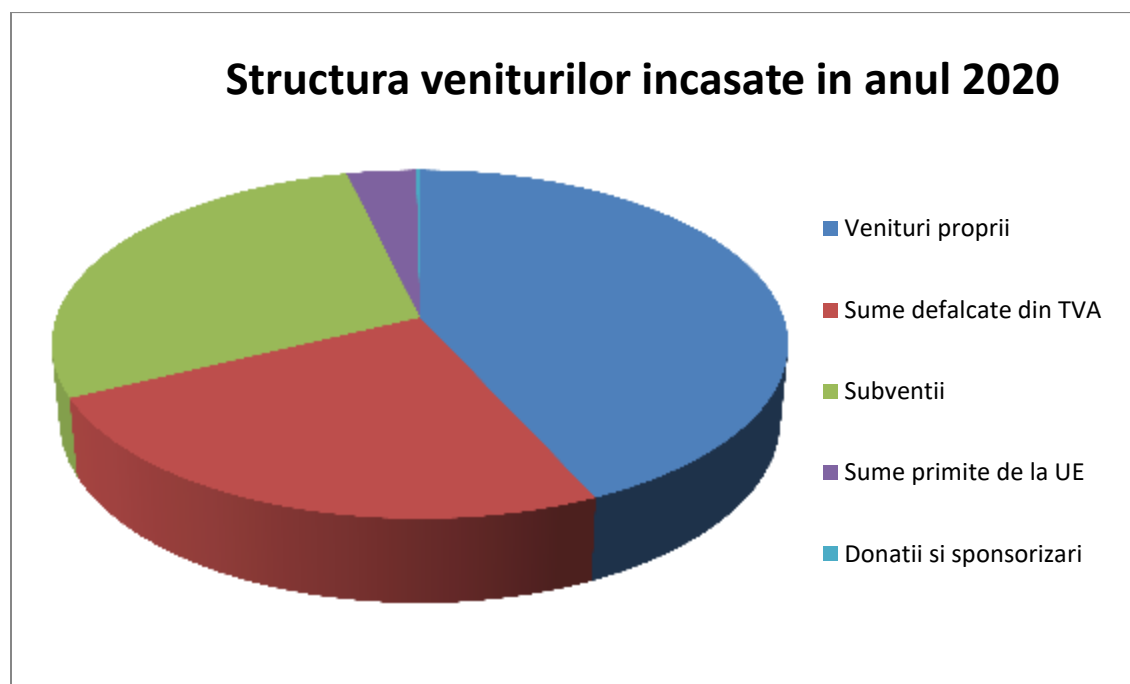
Situația comparativă a încasărilor pe categorii față de anul precedent este prezentată în tabelul de mai jos:

Tip venit	Cod	Total- 2019	<b>Total- 2020</b>	Crestere/ Descrestere %
Impozit pe venit din transferul propr	03.02.18	42125	<b>17427</b>	-58,63
Cote defalcate impz venit	04.02.01	12981131	<b>15672336</b>	20,73
Sume din impozit pt echilibrare	04.02.04	0	<b>1291177</b>	
Sume repartizate din Fd la disp CJ	04.02.05	398713	<b>457738</b>	14,80
Sume defalcate din TVA	11.02	10280970	<b>17177000</b>	67,08
TOTAL-cote si sume		23660814	<b>34598251</b>	46,22

<i>PF- cladiri</i>	07,02,01,01	1975889	<b>1931708</b>	-2,24
<i>PJ - cladiri</i>	07,02,01,02	1970482	<b>2063008</b>	4,70
<i>PF- teren</i>	07,02,02,01	945853	<b>937354</b>	-0,90
<i>PJ- teren</i>	07,02,02,02	462158	<b>491065</b>	6,25
<i>extravilan</i>	07,02,02,03	123414	<b>115010</b>	-6,81
Taxe judiciare de timbru	07,02,03	254258	<b>150462</b>	-40,82
Alte impz si taxe pe proprietate	07,02,50	1139	<b>1299</b>	14,05
Impz pe spectacole	15,02,01	7017	<b>1896</b>	-72,98
<i>PF- auto</i>	16,02,02,01	1885788	<b>1918764</b>	1,75
<i>PJ- auto</i>	16,02,02,02	621376	<b>654663</b>	5,36
taxe pt elib de licente	16,02,03	449178	<b>421068</b>	-6,26
alte taxe pt utilizarea bunurilor - tx firma	16,02,50	70900	<b>65087</b>	-8,20
<i>Venituri din concesiuni si inchirieri</i>	30,02,05,30	693424	<b>759496</b>	9,53
Alte venituri din proprietate	30,02,50	693852	<b>539213</b>	-22,29
Venituri din prestari serv	33,02,08	665076	<b>731944</b>	10,05
Alte venituri din prestari servicii si alte activitati	33.02.50	692079	<b>389098</b>	-43,78
taxe extrajud de timbru	34,02,02	2974	<b>1657</b>	-44,28
Venituri din amenzi	35.02.01	937379	<b>898306</b>	-4,17
Taxe speciale	36.02.06	164036	<b>149977</b>	-8,57
Ven din recup cheltuielilor de executare silita	36.02.14	0	<b>5400</b>	
Alte venituri	36.02.50	530920	<b>587056</b>	10,57
donatii si sponsorizari	37.02.01	70455	<b>133950</b>	90,12
Venituri din valorif. unor bunuri	39.02	347979	<b>765119</b>	119,88
SUBVENTII BS, din care	42.02	12983376	<b>19354993</b>	49,08
Subventii de la BS catre BL pentru aparatura medicala si echipamente in sanatate	42.02.16.01	470000	<b>14362000</b>	2955,74
- Subv. BS pt. finantarea altor invest. in sanatate	42.02.16.03	9600000	<b>637163</b>	-93,36

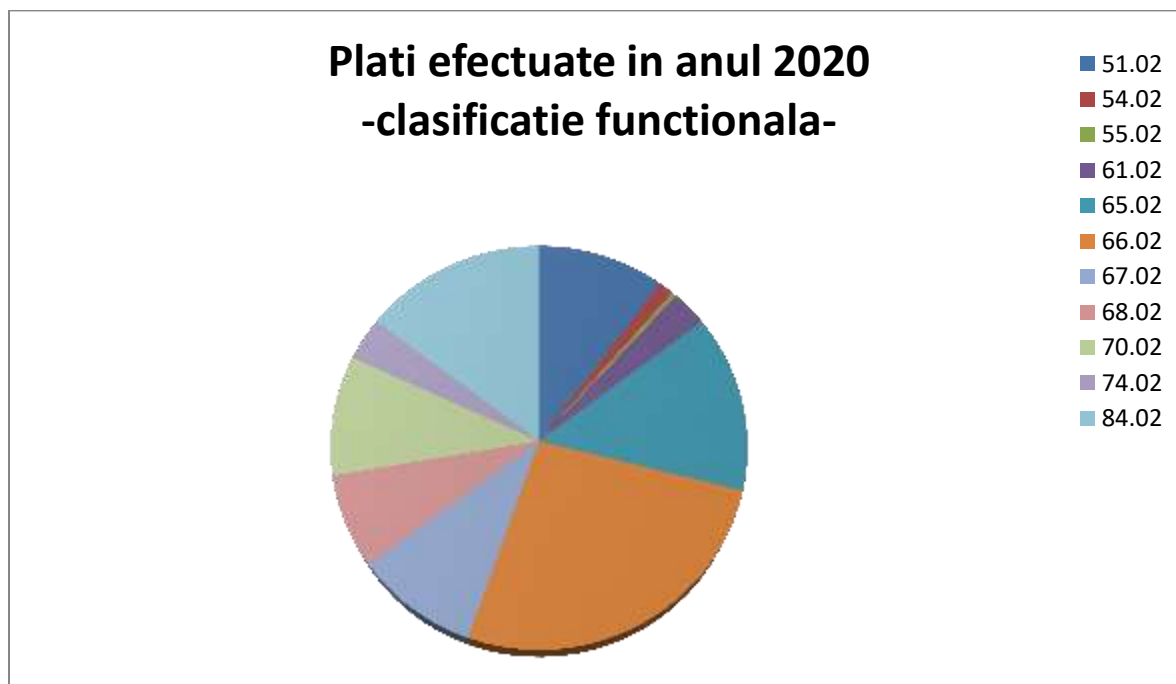
- Subventii primite din Fondul de Interventii	42.02.28	0	<b>202000</b>	
- Ajutor incalzire populatie ( lemne)	42.02.34	3516	<b>2430</b>	-30,89
- Finantarea sanatatii (mediator sanitar)	42.02.41	34852	<b>47380</b>	35,95
- Finantare PNDL	42.02.65	2490253	<b>3723942</b>	49,54
-Subv BS catre BL pt proiecte din FEN	42.02.69	384755	<b>380079</b>	-1,22
Sume din fd de interventie	43.02.08	0	<b>630000</b>	
Sume alocate din bigetul ANCPI pt Progr nat	43.02.34	28461	<b>6624</b>	-76,73
Sume primite de la UE POR 2014-2020 (FEDR)	48.02.01	1755705	<b>2430519</b>	38,44
Sume primite de la UE POCA (FSE)	48.02.02	0	<b>46849</b>	
<b>TOTAL</b>		52036117	<b>70019071</b>	34,56

Gradul de dependenta al veniturilor bugetului local fata de bugetul de stat, determinat ca raport procentual intre sursele primite de la bugetul de stat si totalul veniturilor este de 81,5 %.



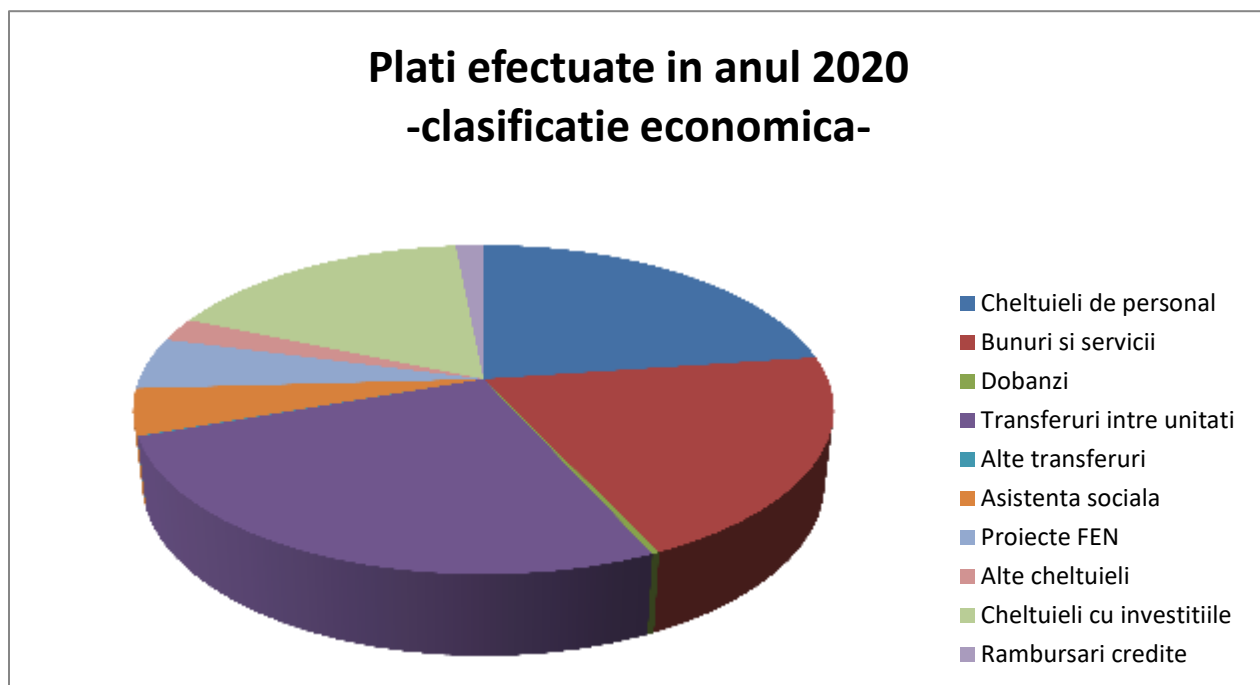
Capitolul bugetar cu cea mai mare pondere a platilor in bugetul local il reprezinta cel de **Sanatate** – 26,42 %, urmat de capitolele **Transporturi** – 14,63 %, **Invatamant** cu 14,24 %, **Autorități**

*publice - 10,20 %, Locuinte, servicii si dezvoltare publica – 9,60 %, Cultura, recreere, religie – 9,41 % si Asigurari si asistenta sociala – 7,52 %.*



Din punct de vedere economic, situatia se prezinta ca in graficul urmatoar, unde se poate observa ponderea de peste 26,17 % a transferurilor intre unitati, urmata de cele cu salariile – 22,77 %, apoi de cheltuielile cu bunuri si servicii – 20,28 %, cheltuielile de capital (investitii) – 16,96 %, de asistenta sociala – 4,53 %, rambursari de credite – 1,53 %, alte cheltuieli 7,76 % (burse, sustinerea

cultelor, finantarea programelor sportive si culturale, dobanzi.



Contul de execuție pentru trimestrul IV a fost aprobat de către Consiliul Local în ședința din data de 21.12.2020 ( HCL nr. 189) si reprezenta executia la data de 30.11.2020.

**Contul de execuție al instituțiilor si activităților finanțate din venituri proprii și subvenții** cuprinde veniturile și cheltuielile urmatoarelor structuri:

- Spitalul Municipal – institutie integral finantata din surse proprii
- Muzeul de Artă „Ion Irimescu” – institutie finantata din venituri proprii si subventii
- Piata Agroalimentara – activitate integral finantata din surse proprii
- activitati finantate din surse proprii organizate in cadrul unitatilor de invatamant preuniversitar, cum ar fi cămine-internat pentru elevi, cantine, organizarea de cursuri de calificare, alte servicii.

Executia de casa a bugetului instituțiilor publice si activitatilor finanțate integral sau partial din venituri proprii pentru anul 2020 s-a incheiat cu deficit in valoare de 314.747 lei. ( 212.358 lei deficit spital, deficit piata 115.874 lei, excedent invatamant din activitati autofinantate – 13.485 lei).

In cadrul acestui buget, cea mai mare pondere (96,50 %) o reprezinta cheltuielile Spitalului Municipal.

Disponibilul în cont, din excedentele cumulate si din anii precedenti, la data de 31.12.2020:

- pentru activitatea desfășurată la Piața Agroalimentară/Bazar este de 780.518 lei,

- pentru activitatea autofinanțată a Spitalului Municipal, disponibilul este de 7.553.890 lei,
- pentru activitățile finanțate din venituri proprii de către unitățile de învățământ, în contul de disponibil este suma totală de 215.548 lei.

### **Bugetul creditelor interne**

În anul 2020 au efectuate trageri din credit în valoare de 11.673.345 lei, utilizați astfel:

- 1.727.632 lei pentru proiectele cu finanțare FEN de reabilitare termică a unor clădiri în care se desfășoară activități școlare, precum și pentru proiectul *Fazarea Proiectului Extinderea și Reabilitarea Infrastructurii de Apă și Apă Uzată în Județul Suceava*, derulat prin ACET SA
- 6.985.713 lei proiecte de investiții de interes local care nu beneficiază de finanțare UE: *Cantina de la Școala Gimnazială Ion Irimescu, Piața Civică Nada Florilor, Sistemizare verticală Spital Municipal Falticeni, Asfaltare str. Vasile Ciurea*

Analizând execuția bugetară pe anul 2020, rezultă că modul de gestionare a resurselor financiare a asigurat finanțarea cheltuielilor curente în vederea realizării competențelor stabilite prin lege pentru autoritățile administrației publice locale și finanțarea cheltuielilor de capital aferente implementării politicii de dezvoltare la nivel local, respectând prevederile legale.

Din analiza **Bilanțului** încheiat la data de 31.12.2020 se observă că totalul **capitalurilor proprii**, care reprezintă diferența între active și datorii, este de 875.905.725 lei.

Soldul **datoriilor comerciale** de 1.631.182 lei, în scădere față de 1 ianuarie 2020 când era de 2.465.729 lei, reprezintă în principal valoarea furnizorilor de imobilizări, din care 949.641 lei pentru lucrări executate pentru un proiect cu finanțare din PNDL pentru care au fost întocmite cereri de plată, dar nu s-a încasat finanțarea în 2020. În sold mai sunt și facturi pentru cheltuieli curente, primite după data de 19.12.2020, scadente în ianuarie 2021.

**Datoriile către bugete** reprezintă impozitul pe salariile aferente lunii decembrie 2020, virat în ianuarie 2021, precum și contribuțiile sociale aferente, pentru instituțiile subordonate. Valoarea **salariilor angajaților** este în creștere, atât în evidența Spitalului Municipal, cât și a Primăriei Municipiului Falticeni.



**Datoriile necurente** constau in imprumuturile pe termen lung contractate de la bancile interne si externe, precum si provizioanele constituite pentru plata drepturilor salariale si a dobanzilor stabilite prin hotarari judecatoresti.

**Valoarea totală a activelor** a crescut in anul 2020 cu 94.798.616 lei. Au crescut in principal activele necurente, ce constau in principal în terenuri, clădiri și active în curs de execuție. Cauza o constituie inregistrarea de noi active.

La data de 31.12.2020 nu se înregistrează plăți restante către salariați, către bugetul de stat sau al asigurărilor sociale. Se inregistreaza plati restante către furnizori de imobilizari, datorii a caror scadenta a fost depasita, in valoare de 331.394 lei, reprezentand partial F 762 din 08.10.2020 emisa de SYM RSC SRL pentru lucrarile efectuate la obiectivul de investitii *Restaurare Monument Istoric Muzeul Falticenilor Vasile Ciurea*, finantat din PNDL. Plata catre furnizor nu s-a efectuat deoarece nu s-a primit finantare de la MLPDA, desi cererea a fost trimisa in data de 08.10.2020. Suma a fost incasata in data de 20.01.2021 si achitata catre furnizor in 21.01.2021.

Sef serviciu financiar-contabilitate,

Ec. Laura Florea

**CONTUL DE EXECUȚIE  
AL BUGETULUI CREDITELOR INTERNE  
la data de 31.12.2020**

**I. VENITURI**

-lei-				
Denumire indicator	Cod indicator	Prevederi initiala	Prevederi bugetare	Incasari realizate 31.12.2020
<b>Total venituri, din care:</b>		<b><u>7.409.273</u></b>	<b><u>12.575.244</u></b>	<b><u>11.673.345</u></b>
<b>Secțiunea de dezvoltare:</b>		<b><u>7.409.273</u></b>	<b><u>12.575.244</u></b>	<b><u>11.673.345</u></b>
Sume aferente creditelor interne	41.07.02.01	7.409.273	12.575.244	11.673.345

**II. CHELTUIELI**

lei-

Denumire indicator	Cod ind.	Prevederi initiale	Credite bugetare	Plăți efectuate pina la 31.12.2020
<b>Total cheltuieli, din care:</b>		<b><u>7.409.273</u></b>	<b><u>12.575.244</u></b>	<b><u>11.673.345</u></b>
<b>Cheltuielile secțiunii de dezvoltare:</b>				
-Transfer din bugetul pentru cheltuieli de capital in domeniul sanatații	51.02	-	6.660.725	6.660.718
- Imprumuturi pentru finantarea unor investitii publice de interes local	55.01	379.541	197.730	170.449
- Proiecte cu finantare din credite interne	58.01	2.929.786	2.160.778	1.557.183
-Active nefinanciare	71.01	4.099.946	3.556.011	3.284.995

**III. Excedent la 31.12.2020 ( sectiunea de dezvoltare)**

Intocmit,  
Ec. Florentina Ciubotaru

ROMÂNIA

Anexa nr. 2

JUDEȚUL SUCEAVA  
MUNICIPIUL FĂLTICENI

la H.C.L. nr...../.....

**CONTUL DE EXECUȚIE  
AL INSTITUȚIILOR ȘI ACTIVITĂȚILOR FINANȚATE INTEGRAL SAU PARȚIAL  
DIN VENITURI PROPRII la data de 31.12.2020**

**I. VENITURI**

-lei-

Denumire indicator	Cod indicator	Prevederi initiale	Prevederi bugetare	Încasări realizate 31.12.2020
<b>Total venituri, din care:</b>		<b>49.740.288</b>	<b>76.073.334</b>	<b>74.177.716</b>
- Spitalul Municipal		45.566.103	72.042.499	71.673.765
- Piața Agroalimentară-Bazar		1.297.050	1.143.150	1.296.415
- Unități de învățământ		2.094.535	2.094.535	631.136
- Institutii culturale partial finantate (Muzeul de Arta Ion Irimescu))		782.600	793.200	576.400
<b>Secțiunea de funcționare:</b>		<b>49.106.835</b>	<b>51.554.905</b>	<b>50.135.872</b>
Venituri din proprietate	30.10	1.105.090	951.090	1.062.681
Venituri din prestări servicii și alte activități	33.10	25.651.985	25.431.985	23.890.092
Diverse venituri	36.10	205.050	205.150	241.441
Varsaminte din sectiunea de functionare pentru finantarea sectiunii de dezvoltare	37.10	-117.890	-324.120	-158.422
Subventii de la bugetul de stat	42.10	-	20.000	20.000
Subventii pentru institutiile publice culturale	43.10	22.752.600	25.270.800	25.080.080
<b>Secțiunea de dezvoltare:</b>		<b>633.453</b>	<b>24.518.429</b>	<b>24.041.844</b>
Varsaminte din sectiunea de functionare	37.10.04	117.890	566.672	400.974
Venituri din valorificarea unor bunuri	39.10	-	327	327
Subventii de la bugetul de stat	42.10	7.961	7.961	-14.956
Subventii de capital pentru spital	43.10	487.700	23.923.567	23.692.890
Sume primite de la UE/alti donato in contul platilor efectuate si prefinantari aferente cadrului financiar 2014-2020	48.10	19.902	19.902	-37.391



**CONTUL DE EXECUȚIE AL BUGETULUI LOCAL  
la data de 31.12.2020**

**I. VENITURI**

-lei-

Denumire indicator	Cod indicator	Prevederi initiale	Prevederi bugetare	Incasări realizate 31.12.2020
<b>Total venituri</b>		<b>61.225.713</b>	<b>80.345.710</b>	<b>70.019.071</b>
<b>I. Veniturile secțiunii de funcționare, din care:</b>		<b>38.530.465</b>	<b>39.830.605</b>	<b>38.218.810</b>
Impozitul pe venituri din transferul proprietății	03.02	42.000	42.000	17.428
Cote și sume defalcate din impozitul pe venit	04.02	17.879.000	17.805.000	17.421.251
Impozite și taxe pe proprietate	07.02	5.733.200	5.576.200	5.689.908
Sume defalcate din TVA	11.02	14.580.000	17.177.000	17.177.000
Taxe pe servicii specifice	15.02	7.000	7.000	1.896
Taxe pe utilizarea bunurilor sau pe desfășurarea de activități	16.02	3.027.000	3.038.565	3.059.582
Venituri din proprietate	30.02	1.387.000	1438.000	1.298.709
Venituri din prestări servicii și alte activități	33.02	757.000	822.600	342.846
Venituri din taxe administrative	34.02	3.000	3.000	1.657
Amenzi, penalități și confiscări	35.02	937.000	856.750	898.306
Diverse venituri	36.02	694.000	1.299.400	742.433
Donații și sponsorizări	37.02.01	-	133.950	133.950
Vărsăminte din secțiunea de funcționare pentru finanțarea secțiunii de dezvoltare (cu semnul minus)*	37.02.03	-6.734.465	-9.454.590	-9.454.590
Subvenții de la bugetul de stat, din care:	42.02	58.730	295.730	251.810
- Suvenții primite fd.de interventie		-	202.000	
- pentru încălzirea cu lemne		5.000	5.000	
- pentru mediatorul sanitar		53.730	53.730	
- sume alocate pentru stimulentele de risc		-	35.000	
-subvenții primite de la bugetele consiliilor locale si judetene pentru ajutoare in situatii de extrema dificultate	43.02	160.000	790.000	636.624
-sume alocate din bugetul ANCPI pentru finantarea lucrarilor de inregistrare sistematica din cadrul Programului national de cadastru si carte funciara			630.000	
			160.000	
<b>II. Veniturile secțiunii de dezvoltare, din care:</b>		<b>22.695.248</b>	<b>40.515.105</b>	<b>31.800.261</b>
Vărsăminte din secțiunea de funcționare	37.02	6.734.465	9.454.590	9.454.590
Venituri din valorificarea unor bunuri	39.02	26.237	719.538	765.119
Sume alocate din Fondul de Dezvoltare si Investitii	41.02	2.500.000	-	-

Subvenții de la bugetul de stat - pentru Spitalul Municipal -pentru proiecte finanțate din FEN -finantare PNDL	42.02	9.666.252	24.919.146 15.000.000 842.187 9.076.959	19.103.184 14.999.163 380.079 3.723.942
Sume primite de la UE-Fondul European de Dezvoltare Regionala (FEDR) 2014-2020	48.02	3.768.294	5.421.831	2.477.368

## II. CHELTUIELI

Denumire indicator	Cod indicator		Credite bugetare	Plăți efectuate
<b>Total cheltuieli</b>		<b>62.876.713</b>	<b>81.996.710</b>	<b>69.274.447</b>
<b>Cheltuielile secțiunii de funcționare:</b>		<b>38.530.465</b>	<b>39.830.605</b>	<b>36.922.769</b>
- Cheltuieli de personal	10	15.736.648	16.194.807	15.776.547
- Cheltuieli cu bunuri și servicii	20	13.927.210	16.074.212	14.050.721
- Dobanzi	30	200.000	205.400	205.005
- Subvenții pentru acoperirea diferentelor de pret și tarif	40	-	1.800	375
	50	2.169.607	99.203	-
- Fonduri de rezervă	51	752.600	1.293.200	1.100.154
- Transferuri între unități ale administrației publice-Instituții de cultură	57	2.971.200	3.280.841	3.139.421
	59	1.712.000	1.637.100	1.614.154
- Asistență socială	81	1.061.200	1.061.200	1.061.105
- Rambursări de credite				
- Plati efectuate in anii precedenti si recuperate in anul curent	85	-	-17.158	-24.713
<b>Cheltuielile secțiunii de dezvoltare:</b>		<b>24.346.248</b>	<b>42.166.105</b>	<b>32.351.678</b>
- Transferuri între unități ale administrației publice-Spital Municipal	51	487.700	17.262.842	17.032.172
- Transferuri interne	55	56.000	56.069	35.936
- Programe din Fondul European de Dezvoltare European(FEDR)	58	4.357.587	6.375.525	3.550.424
- Cheltuieli de capital	71	19.444.961	18.487.521	11.748.998
- Plati efectuate in anii precedent recuperate in anul curent	85	-	-15.852	-15.852
<b>Autorități publice:</b>	51.02	<b>7.134.550</b>	<b>9.297.971</b>	<b>7.065.974</b>
- Secțiunea de funcționare		6.404.550	7.046.219	6.632.787
- Secțiunea de dezvoltare		730.000	2.251.752	433.187
<b>Alte servicii publice generale:</b>	54.02	<b>3.004.757</b>	<b>970.013</b>	<b>813.099</b>
- Secțiunea de funcționare		2.997.307	962.563	805.649
- Secțiunea de dezvoltare		7.450	7.450	7.450
<b>Tranzacții privind datoria publică</b>	55.02	<b>201.000</b>	<b>269.508</b>	<b>268.413</b>
- Secțiunea de funcționare		201.000	269.508	268.413
<b>Ordine publică și siguranță națională:</b>	61.02	<b>1.863.500</b>	<b>2.127.000</b>	<b>2.024.923</b>
- Secțiunea de funcționare		1.863.500	2.127.000	2.024.923
<b>Învățământ:</b>	65.02	<b>12.441.514</b>	<b>11.383.980</b>	<b>9.863.653</b>
- Secțiunea de funcționare		4.400.650	4.757.715	4.600.666
- Secțiunea de dezvoltare		8.040.864	6.626.265	5.262.986
<b>Sănătate:</b>	66.02	<b>1.259.800</b>	<b>18.592.842</b>	<b>18.299.999</b>
- Secțiunea de funcționare		772.100	1.314.600	1.253.026
- Secțiunea de dezvoltare		487.700	17.278.242	17.046.973
<b>Cultură, recreere, religie:</b>	67.02	<b>8.290.410</b>	<b>8.825.458</b>	<b>6.518.466</b>
- Secțiunea de funcționare		5.630.160	5.505.952	5.073.043
- Secțiunea de dezvoltare		2.660.250	3.319.506	1.445.423
<b>Asigurări și asistență socială:</b>	68.02	<b>5.123.090</b>	<b>5.301.840</b>	<b>5.212.574</b>
- Secțiunea de funcționare		5.123.090	5.301.840	5.212.574

<b>Locuințe, servicii și dezvoltare publică:</b>	70.02	<b>6.945.119</b>	<b>8.112.715</b>	<b>6.652.708</b>
- Secțiunea de funcționare		4.361.800	4.786.032	3.570.697
- Secțiunea de dezvoltare		2.583.319	3.326.683	3.082.011
<b>Protecția mediului:</b>	74.02	<b>2.254.134</b>	<b>2.675.603</b>	<b>2.418.883</b>
- Secțiunea de funcționare		1.626.308	2.276.108	2.086.716
- Secțiunea de dezvoltare		627.826	399.495	332.167
<b>Transporturi:</b>	84.02	<b>14.358.839</b>	<b>14.439.780</b>	<b>10.135.755</b>
- Secțiunea de funcționare		5.150.000	5.483.068	5.394.275
- Secțiunea de dezvoltare		9.208.839	8.956.712	4.741.480

**Deficit total:** 744.624 lei, din care:  
Excedent secțiunea de funcționare: 1.296.041 lei  
Deficit secțiunea de dezvoltare: -551.417 lei

Intocmit,  
Ec. Florentina Ciubotaru