

HOTĂRÂRE
privind aprobarea conturilor anuale de execuție bugetară
și a situațiilor financiare pe anul 2019 a Municipiului Fălticeni

Consiliul Local al Municipiului Fălticeni, județul Suceava;

Având în vedere:

- referatul de aprobare al domnului primar, Gheorghe-Cătălin Coman, înregistrat la nr. 7611 din 30.03.2020 ;

În conformitate cu prevederile art. 49, alin.(12) și art. 57 alin.(1) din Legea nr. 273/2006 privind finanțele publice locale, cu modificările și completările ulterioare;

În temeiul prevederilor art. 129, alin. 2, lit. „b”, alin. 4, lit. „a”, art. 136, alin. 10 și art. 139, alin.3, lit. „a” din OUG nr. 57/2019 privind Codul administrativ

HOTĂRĂȘTE

Art. 1 – Se aprobă Contul de execuție al bugetului local la data de 31.12.2019, conform Anexei nr.1.

Art. 2 – Se aprobă Contul de execuție al instituțiilor publice și activităților finanțate integral sau parțial din venituri proprii la data de 31.12.2019, conform Anexei nr.2.

Art. 3 – Se aprobă Contul de execuție al bugetului creditelor interne la data de 31.12.2019, conform Anexei nr.3.

Art. 4 – Se aprobă Situațiile financiare anuale întocmite la data de 31.12.2019, conform Anexei nr. 4.

Art. 5 - Anexele nr. 1 – 4 fac parte integrantă din prezenta hotărâre.

Art. 6 - Ducerea la îndeplinire a prevederilor prezentei hotărâri revine Direcției Economice din cadrul Primăriei Municipiului Fălticeni.

INIȚIATOR

PRIMAR,
Prof. Gheorghe-Catalin Coman

AVIZAT

SECRETAR MUNICIPIU,
Mihaela Busuioc

RAPORT DE SPECIALITATE
la proiectul de hotărâre privind aprobarea conturilor anuale
de execuție bugetară și a situațiilor financiare pe anul 2019 a Municipiului Fălticeni

Execuția de casă a bugetului local pe 2019 s-a încheiat cu un deficit de 202.317,58 lei. Secțiunea de funcționare a înregistrat un excedent în suma de 360.958 lei, iar cea de dezvoltare un deficit de 563.276 lei. Menționăm că excedentul cumulată al anilor precedenți totalizează 1.651.053 lei, sumă ce poate fi folosită pentru finanțarea cheltuielilor secțiunii de dezvoltare în anul 2020.

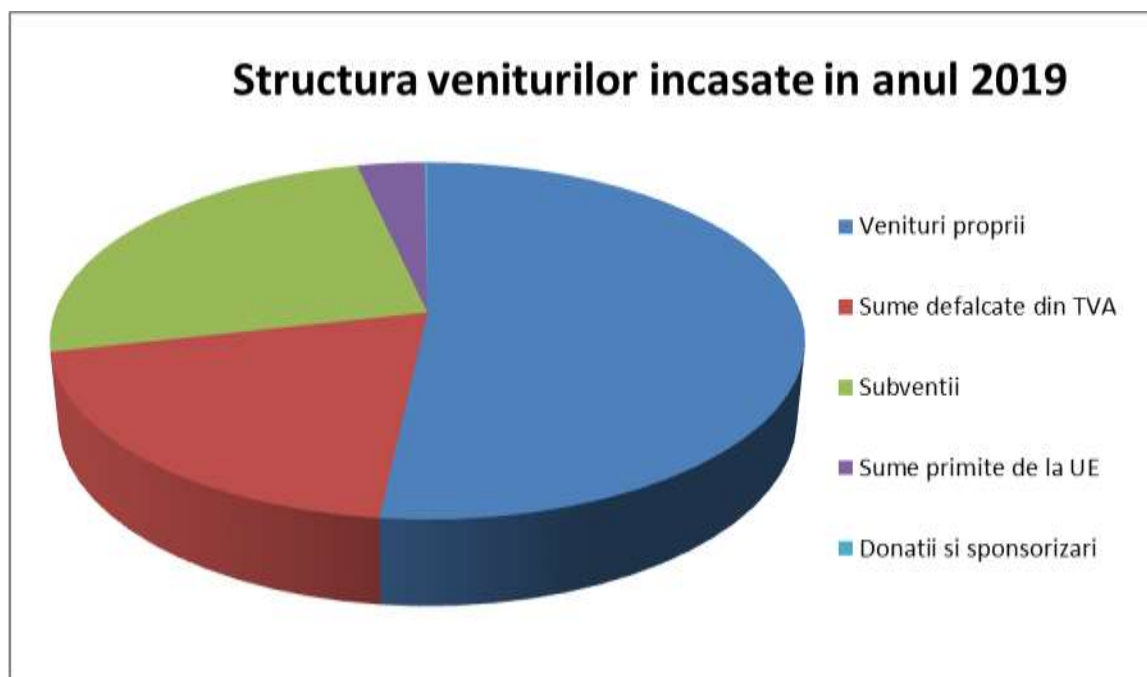
Conform **Contului de execuție a bugetului local**, veniturile încasate au fost în sumă de 52.036.117 lei, din care venituri proprii: 26.917.150 lei, reprezentând 51,73 %.

Situația comparativă a încasărilor pe categorii față de anul precedent este prezentată în tabelul de mai jos:

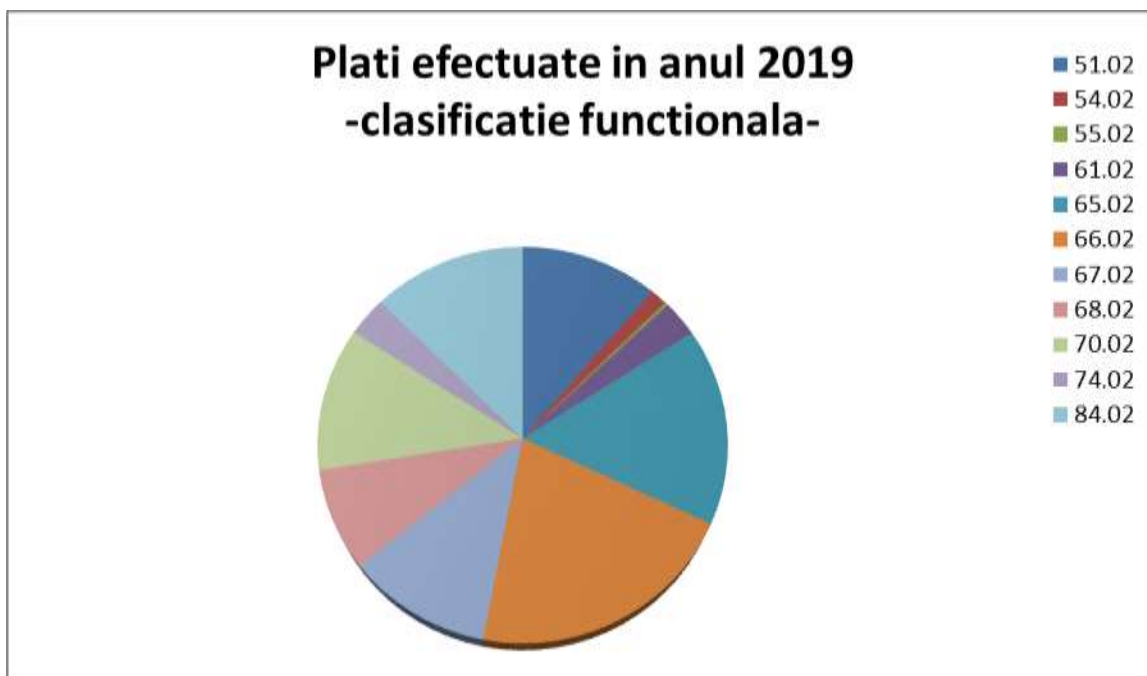
Tip venit	Cod	Total-2019	Total-2018	Crestere/Descrere %
Impozit pe venit din transferul propr	03.02.18	42125	12396	239,83
Cote defalcate impz venit	04.02.01	12981131	9388779	-17,31
Sume din impozit pt echilibrare	04.02.04	0	762000	38,26
Sume repartizate din Fd la disp CJ	04.02.05	398713	0	
Sume defalcate din TVA	11.02	5494000	7371101	-25,47
TOTAL-cote si sume		23660814	17521880	35,04
<i>PF- cladiri</i>	07,02,01,01	1975889	1985078	-0,46
<i>PJ - cladiri</i>	07,02,01,02	1970482	1675001	17,64
<i>PF- teren</i>	07,02,02,01	945853	968910	-2,38
<i>PJ- teren</i>	07,02,02,02	462158	529355	-12,69
<i>extravilan</i>	07,02,02,03	123414	96635	27,71
Taxe judiciare de timbru	07,02,03	254258	236039	7,72
Alte impz si taxe pe proprietate	07,02,50	1139	1932	-41,05
Impz pe spectacole	15,02,01	7017	11071	-36,62
<i>PF- auto</i>	16,02,02,01	1885788	1487299	26,79
<i>PJ- auto</i>	16,02,02,02	621376	499469	24,41
taxe pt elib de licente	16,02,03	449178	361071	24,40
alte taxe pt utilizarea bunurilor - tx firma	16,02,50	70900	73278	-3,25
<i>Venituri din concesiuni si inchirieri</i>	30,02,05,30	693424	779340	-11,02
Alte venituri din proprietate	30,02,50	693852	649496	6,83
Venituri din prestari serv	33,02,08	665076	546136	21,78
Alte venituri din prestari servicii si alte activitati	33.02.50	692079	1127548	-38,62
taxe extrajud de timbru	34,02,02	2974	3677	-19,12
Venituri din amenzi	35.02.01	937379	1103073	-15,02
Taxe speciale	36.02.06	164036	116490	40,82
Alte venituri	36.02.50	530920	608306	-12,72
donatii si sponsorizari	37.02.01	70455	57800	21,89
Venituri din valorif. unor bunuri	39.02	347979	573989	125,65
SUBVENTII BS, din care	42.02	12983376	9956516	-33,78
Subventii de la BS catre BL pentru aparatura medicala si echipamente in sanatate	42.02.16.01	470000	8780	
- Subv. BS pt. finantarea altor invest. in sanatate	42.02.16.03	9600000	0	

- Subv MS fin sanatatii	42.02.18.03	0	8704730	
- Subventii primite din Fondul de Interventii	42.02.28	0	984000	
- Ajutor incalzire populatie (lemne)	42.02.34	3516	4801	
- Finantarea sanatatii (mediator sanitar)	42.02.41	34852	29933	
- Finantare PNDL	42.02.65	2490253	62231	
-Subv BS catre BL pt proiecte din FEN	42.02.69	384755	162041	
Sume alocate din bigetul ANCPI pt Progr nat	43.02.34	28461	0	
Sume primite de la UE POR 2014-2020 (FEDR)	48.02.01	1755705	405102	333,40
TOTAL		52036117	41386887	25,73

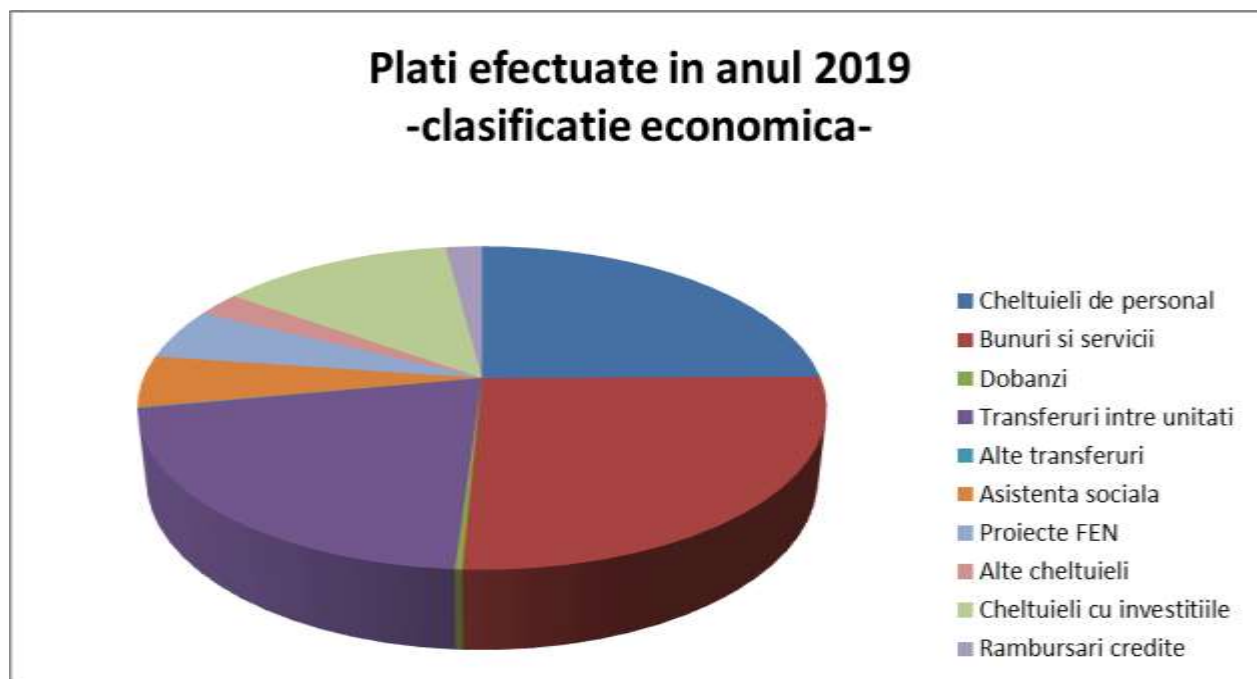
Gradul de dependenta al veniturilor bugetului local fata de bugetul de stat, determinat ca raport procentual intre sursele primite de la bugetul de stat si totalul veniturilor este de 73,75 %.



Capitolul bugetar cu cea mai mare pondere a platilor in bugetul local il reprezinta cel de *Sanatate* – 21,01 %, urmat de captolele *Invatamant* cu 16,16 %, *Transporturi* – 12,56 %, *Locuinte, servicii si dezvoltare publica* – 11,74 %, *Autorități publice* -11,23 % și *Cultura, recreere, religie* – 11,14 %.



Din punct de vedere economic, situatia se prezinta ca in graficul urmator, unde se poate observa ponderea de peste 27,34 % a cheltuielilor cu bunuri si servicii, urmata de cele cu salariile – 25,18 %, transferuri intre unitati - 23,74 %, apoi de cheltuielile de capital (investitii) – 12,78 %, de asistenta sociala – 5,53 %, rambursari de credite -2,44 %, alte cheltuieli 2,99% (burse, sustinerea cultelor, finantarea programelor sportive si culturale, dobanzi.



Mentionam ca la sfarsitul anului Municipiul Falticeni **nu inregistreaza datorii** a caror scadenta a fost depasita, ci doar datorii curente, in special catre furnizorii de utilitati.

Contul de executie pentru trimestrul IV a fost aprobat de către Consiliul Local în ședința din data de 19.12.2019 (HCL nr. 206) si reprezenta executia la data de 30.11.2019.

Contul de executie al instituțiilor si activităților finanțate din venituri proprii și subvenții cuprinde veniturile și cheltuielile urmatoarelor structuri:

- Spitalul Municipal – institutie integral finantata din surse proprii
- Muzeul de Arta „Ion Irimescu” – institutie finantata din venituri proprii si subventii
- Piata Agroalimentara – activitate integral finantata din surse proprii
- activitati finantate din surse proprii organizate in cadrul unitatilor de invatamant preuniversitar, cum ar fi cămine-internat pentru elevi, cantine, organizarea de cursuri de calificare, alte servicii.

Excedentul bugetului instituțiilor publice si activitatilor finanțate integral sau partial din venituri proprii pentru anul 2019 este 793.873 lei (522.090 lei excedent spital, excedent piata 224.810 lei, excedent invatamant din activitati autofinantate – 46.973 lei).

In cadrul acestui buget, cea mai mare pondere (95,13 %) o reprezinta cheltuielile Spitalului Municipal.

Disponibilul în cont, din excedentele cumulate si din anii precedenti, la data de 31.12.2019:

- pentru activitatea desfășurată la Piața Agroalimentară/Bazar este de 896.391 lei,
- pentru activitatea autofinanțată a Spitalului Municipal, disponibilul este de 7.766.248 lei,

- pentru activitățile finanțate din venituri proprii de către unitățile de învățământ, în contul de disponibil este suma totală de 172.064 lei.

Bugetul creditelor interne

În anul 2019 au efectuate trageri din credit în valoare de 2.257.910 lei, utilizați astfel:

- 418.627 lei pentru proiectele cu finanțare FEN de reabilitare termică a unor clădiri în care se desfășoară activități școlare
- 1.839.283 lei proiecte de investiții de interes local care nu beneficiază de finanțare UE: Cantina de la *Scoala Gimnazială Ion Irimescu, Piața Civică Nada Florilor, Sistemizare verticală Spital Municipal Falticeni*

Analizând execuția bugetară pe anul 2019, rezultă că modul de gestionare a resurselor financiare a asigurat finanțarea cheltuielilor curente în vederea realizării competențelor stabilite prin lege pentru autoritățile administrației publice locale și finanțarea cheltuielilor de capital aferente implementării politicii de dezvoltare la nivel local, respectând prevederile legale.

Din analiza **Bilanțului** încheiat la data de 31.12.2019 se observă că totalul **capitalurilor proprii**, care reprezintă diferența între active și datorii, este de 798.825.049 lei.

Soldul **datoriilor comerciale** de 2.465.729 lei, în creștere față de 1 ianuarie 2019 când era de 38.684.196 lei, reprezintă în special valoarea utilităților consumate în luna decembrie, pentru care facturile s-au primit după data de 19.12.2019.

Datoriile către bugete reprezintă impozitul pe salariile aferente lunii decembrie 2019, virat în ianuarie 2020, precum și contribuțiile sociale aferente, pentru instituțiile subordonate. Valoarea **salariilor angajaților** este în scădere, întrucât unitățile de învățământ preuniversitar nu mai raportează salariile la primării începând cu 01.01.2019, ci la ISJ.

Datoriile necurente constau în provizioanele constituie pentru plata drepturilor salariale și a dobanzilor constituite prin hotărâri judecătorești, precum și în împrumuturi pe termen lung. Valoarea provizioanelor constituite pentru dobânzile convenite cadrelor didactice pentru drepturile salariale neachitate la termen s-a transferat în evidența ISJ Suceava, pe de altă parte a crescut valoarea împrumuturilor pe termen lung cu valoarea tragerilor efectuate în anul 2019, astfel că pe total valoarea acestui indicator este în scădere.

Valoarea totală a activelor a crescut în anul 2019 cu 88.123.287 lei. Au crescut în principal activele necurente, ce constau în principal în terenuri, clădiri și active în curs de execuție. Cauza o constituie înregistrarea de noi active, dar și reevaluarea celor existente.

La data de 31.12.2019 nu se înregistrează plăți restante către salariați, către bugetul de stat sau al asigurărilor sociale, către furnizori de bunuri și servicii sau furnizori de active fixe.

Sef serviciu financiar-contabilitate,
Ec. Laura Florea

REFERAT DE APROBARE
la proiectul de hotărâre privind aprobarea conturilor anuale de execuție bugetară și a situațiilor financiare pe anul 2019 a Municipiului Fălticeni

În baza prevederilor Legii finanțelor publice locale și ale Legii administrației publice locale, contul anual de execuție bugetară și situațiile financiare anuale se prezintă spre aprobare consiliilor locale.

Anul bugetar 2019 s-a încheiat din punct de vedere al execuției bugetului local cu un **excedent cumulat de 1.651.053,36 lei**, sumă care ne permite să realizăm în anul 2020 o parte din investițiile prevăzute în Secțiunea de dezvoltare.

Activitățile și institutiile finanțate integral din venituri proprii au înregistrat la sfârșitul anului 2019 un excedent în sumă de 8.864.703,19 lei, luând în considerare și rezerva din anul precedent. Cea mai mare sumă: 7.766.248 lei, o reprezintă disponibilul pentru Spitalul Municipal, urmată de disponibilul înregistrat la Piața Agroalimentară: 896.391,10 lei. Soldul rămas la Spital pentru activități finanțate integral din venituri proprii, este constituit din sume primite de la Casa de Sănătate la sfârșitul anului, care au fost pastrate în cont pentru a asigura continuitatea activităților în anul următor, respectiv plata salariilor și a furnizorilor.

În completarea veniturilor proprii în sumă de 23.897.052 lei, Spitalul Municipal a fost finanțat și din subvenții în, după cum urmează:

- de la bugetul local pentru cheltuieli de capital -266.252 lei
- de la bugetul de stat necesare sustinerii derularii proiectelor finanțate din FEN postaderare, aferente perioadei 2014-2020 – 99.921 lei
- de la bugetul de stat pentru aparatura medicala și echipamente de comunicații în urgență în sănătate 470.000 lei
- de la bugetul de stat pentru continuarea lucrărilor la obiectivul de investiții în continuare *Construire Spital* – 9.600.000 lei
- de la FNUASS pentru acoperirea creșterilor salariale – 22.946.841 lei
- de la UE pentru programele operationale finanțate în cadrul financiar 2014-2020 – 249.802 lei

Activitățile finanțate integral din venituri proprii, desfășurate în cadrul unităților de învățământ preuniversitar de stat, au înregistrat la sfârșitul anului un disponibil de 202.074,09 lei.

Muzeul de Artă *Ion Irimescu*, singura instituție finanțată din venituri proprii și subvenții din subordinea municipiului Fălticeni, a efectuat plăți în suma de 639.421 lei, din care 613.774 lei din alocații de la bugetul local și 25.647 lei din venituri proprii.

Unitatea teritorială de trezorerie a statului a confirmat prin viză exactitatea plăților de casă și a disponibilităților din conturi la sfârșitul anului 2019, iar situațiile financiare au fost depuse pentru verificare și centralizare la A.J.F.P. Suceava, conform prevederilor legale.

PRIMAR,
Prof. Gheorghe-Catalin Coman

CONTUL DE EXECUȚIE AL BUGETULUI LOCAL
la data de 31.12.2019

I. VENITURI

-lei-

Denumire indicator	Cod indicator	Prevederi initiale	Prevederi bugetare	Incasări realizate 31.12.2019
Total venituri		45.899.373	61.193.078	52.036.117
I. Veniturile secțiunii de funcționare, din care:		30.457.803	33.945.845	32.680.548
Impozitul pe venituri din transferul proprietății	03.02	12.396	39.201	42.125
Cote și sume defalcate din impozitul pe venit	04.02	13.006.000	13.506.000	13.379.844
Impozite și taxe pe proprietate	07.02	5.492.950	5.614.003	5.733.203
Sume defalcate din TVA	11.02	5.494.000	10.285.000	10.280.970
Taxe pe servicii specifice	15.02	11.071	7.000	7.017
Taxe pe utilizarea bunurilor sau pe desfășurarea de activități	16.02	2.421.117	2.951.541	3.027.242
Venituri din proprietate	30.02	1.489.340	1.371.500	1.387.276
Venituri din prestări servicii și alte activități	33.02	1.777.548	1.777.548	1.357.155
Venituri din taxe administrative	34.02	3.677	3.677	2.974
Amenzi, penalități și confiscări	35.02	1.103.073	1.051.151	937.379
Diverse venituri	36.02	1.251.796	1.365.796	694.956
Donații și sponsorizări	37.02.01		70.455	70.455
Vărsăminte din secțiunea de funcționare pentru finanțarea secțiunii de dezvoltare (cu semnul minus)*	37.02.03	-1.815.015	-4.306.877	-4.306.877
Subvenții de la bugetul de stat, din care: - Suvenții primite fd.de interventie - pentru încălzirea cu lemne - pentru mediatorul sanitar	42.02	54.850	54.850	38.368
Sume alocate din bugetul ANCPPI pentru finanțarea lucrarilor de inregistrare sistematica din cadrul Programului national de cadastru si carte funciara	43.02	155.000	155.000	28.461
II. Veniturile secțiunii de dezvoltare, din care:		15.441.570	27.247.233	19.355.569
Vărsăminte din secțiunea de funcționare	37.02	1.815.015	4.306.877	4.306.877
Venituri din valorificarea unor bunuri	39.02	35.257	335.893	347.979
Subvenții de la bugetul de stat - pentru Spitalul Municipal -pentru proiecte finantate din FEN -finantare PNDL	42.02	8.122.888	18.116.078	12.945.008
Sume primite de la UE-Fondul European de Dezvoltare Regionala (FEDR) 2014-2020	48.02	5.468.410	4.488.385	1.755.705

II. CHELTUIELI

Denumire indicator	Cod indicator		Credite bugetare	Plăți efectuate
Total cheltuieli		47.752.373	63.046.078	52.238.435
Cheltuielile secțiunii de funcționare:		30.457.803	33.945.845	32.319.590
- Cheltuieli de personal	10	12.872.035	13.211.110	13.008.105
- Cheltuieli cu bunuri și servicii	20	11.827.863	14.805.534	13.546.771
- Dobanzi	30	148.000	148.450	148.372
- Fonduri de rezervă	50	100.000	101.203	-
- Transferuri între unități ale	51	644.300	653.800	613.774

administrației publice-Instituții de cultură	57	2.738.000	2.726.375	2.712.838
- Asistență socială	59	1.080.100	1.289.542	1.283.929
- Rambursari de credite	81	1.061.200	1.061.200	1.061.105
- Plati efectuate in anii precedenti si recuperate in anul curent	85	-13.695	-51.369	-55.304
Cheltuielile secțiunii de dezvoltare:		17.294.570	29.100.233	19.918.845
- Transferuri între unități ale administrației publice-Spital Municipal	51	-	10.336.540	10.336.252
- Transferuri interne	55	53.500	55.200	55.139
- Programe din Fondul European de Dezvoltare European(FEDR)	58	6.260.973	6.260.973	2.707.113
- Cheltuieli de capital	71	10.980.097	12.459.871	6.844.580
- Plati efectuate in anii precedent recuperate in anul curent	85	-	-12.351	-24.239
Autorități publice:	51.02	5.785.517	6.209.006	5.864.217
- Secțiunea de funcționare		5.765.517	6.132.856	5.794.872
- Secțiunea de dezvoltare		20.000	79.150	69.345
Alte servicii publice generale:	54.02	711.900	840.973	719.668
- Secțiunea de funcționare		711.900	840.973	719.668
- Secțiunea de dezvoltare		-	-	-
Tranzacții privind datoria publică	55.02	148.500	151.150	151.072
- Secțiunea de funcționare		148.500	151.150	151.072
Ordine publică și siguranță națională:	61.02	1.418.350	1.570.300	1.541.782
- Secțiunea de funcționare		1.418.350	1.570.300	1.541.782
Învățământ:	65.02	12.170.639	12.148.567	8.439.922
- Secțiunea de funcționare		4.131.966	4.614.374	4.590.723
- Secțiunea de dezvoltare		8.038.673	7.534.193	3.849.199
Sănătate:	66.02	515.200	10.984.237	10.974.386
- Secțiunea de funcționare		515.200	647.900	638.337
- Secțiunea de dezvoltare		-	10.336.337	10.336.049
Cultură, recreere, religie:	67.02	5.038.485	6.124.350	5.818.679
- Secțiunea de funcționare		4.904.710	5.737.975	5.439.020
- Secțiunea de dezvoltare		133.775	386.375	379.659
Asigurări și asistență socială:	68.02	4.449.110	4.358.515	4.339.008
- Secțiunea de funcționare		4.449.110	4.358.515	4.339.008
Locuințe, servicii și dezvoltare publică:	70.02	5.002.550	7.219.308	6.132.955
- Secțiunea de funcționare		3.789.150	5.001.052	4.364.935
- Secțiunea de dezvoltare		1.213.400	2.218.256	1.768.020
Protecția mediului:	74.02	1.402.750	1.753.950	1.696.706
- Secțiunea de funcționare		1.023.400	1.065.900	1.037.935
- Secțiunea de dezvoltare		379.350	688.050	658.771
Transporturi:	84.02	11.109.372	11.685.722	6.560.040
- Secțiunea de funcționare		3.600.000	3.824.850	3.702.238
- Secțiunea de dezvoltare		7.509.372	7.860.872	2.857.802

Deficit total: 202.318 lei, din care:
Excedent secțiunea de funcționare: 360.958 lei
Deficit secțiunea de dezvoltare: -563.276 lei

**CONTUL DE EXECUȚIE
AL INSTITUȚIILOR ȘI ACTIVITĂȚILOR FINANȚATE INTEGRAL SAU PARȚIAL
DIN VENITURI PROPRII la data de 31.12.2019**

I. VENITURI

-lei-

Denumire indicator	Cod indicator	Prevederi initiale	Prevederi bugetare	Încasări realizate 31.12.2019
Total venituri, din care:		48.456.499	61.342.704	60.721.746
- Spitalul Municipal		45.011.000	57.504.285	57.529.868
- Piața Agroalimentară-Bazar		1.077.600	1.131.020	1.297.644
- Unități de învățământ		1.703.599	2.033.599	1.254.813
- Institutii culturale partial finantate (muzee + casa de cultura)		664.300	673.800	639.421
Secțiunea de funcționare:		47.545.909	49.853.643	49.431.107
Venituri din proprietate	30.10	937.629	984.394	1.099.717
Venituri din prestări servicii și alte activități	33.10	24.918.360	25.858.184	25.168.475
Diverse venituri	36.10	149.600	156.300	205.496
Varsaminte din secțiunea de funcționare pentru finanțarea secțiunii de dezvoltare	37.10	-503.980	-745.880	-603.196
Subvenții pentru instituțiile publice culturale	43.10	22.044.300	23.600.645	23.560.615
Secțiunea de dezvoltare:		910.590	11.489.061	11.290.639
Varsaminte din secțiunea de funcționare	37.10.04	503.980	745.880	603.196
Venituri din valorificarea unor bunuri	39.10	31	1.468	1.468
Subvenții de la bugetul de stat	42.10	116.170	116.170	99.921
Subvenții de capital pentru spital	43.10	10.336.540	10.336.252	10.336.252
Sume primite de la Uniunea Europeană pentru programele operationale finanțate în cadrul financiar 2014-2020	46.10	290.440	-	-
Sume primite de la UE/alti donatori în contul plăților efectuate și prefinanțări aferente cadrului financiar 2014-2020	48.10	-	290.440	249.802

II. CHELTUIELI

- lei-

Denumire indicator	Cod indicator	Prevederi initiale	Credite bugetare	Plăți efectuate 31.12.2019
Total cheltuieli, din care:		55.855.749	68.741.954	59.927.873
Cheltuielile secțiunii de funcționare:		53.369.739	55.677.473	47.657.787
- Cheltuieli de personal	10	39.880.700	41.547.850	39.294.641
- Cheltuieli cu bunuri și servicii	20	13.083.325	13.840.448	8.239.301

- Burse	59	514.500	514.500	349.300
- Plati efectuate in anii precedenti si recuperate anul curent	85	-108.786	-225.325	-225.455
Cheltuielile secțiunii de dezvoltare:	70	2.486.010	13.064.481	12.270.086
- Cheltuieli de capital				
Învățământ	65.10	1.858.689	2.188.689	1.207.839
- Secțiunea de funcționare		1.855.589	2.185.589	1.204.739
- Secțiunea de dezvoltare		3.100	3.100	3.100
Sănătate – Spitalul Municipal	66.10	52.255.160	64.748.445	57.007.778
- Secțiunea de funcționare		49.840.250	51.765.764	44.819.454
- Secțiunea de dezvoltare		2.414.910	12.982.681	12.188.324
Cultura – Muzeu+ Casa de cultura	67.10	664.300	673.800	639.422
- Secțiunea de funcționare		596.300	603.100	568.760
- Secțiunea de dezvoltare		68.000	70.700	70.662
Piața Agroalimentară-Bazar	70.10	1.077.600	1.131.020	1.072.834
- Secțiunea de funcționare		1.077.600	1.123.020	1.064.834
- Secțiunea de dezvoltare		-	8.000	8.000

III. Excedent la 31.12.2019

Excedent secțiunii de funcționare:

Deficit secțiunii de dezvoltare

793.873 lei

1.773.320 lei

-979.447 lei

**CONTUL DE EXECUȚIE
AL BUGETULUI CREDITELOR INTERNE
la data de 31.12.2019**

I. VENITURI

-lei-

Denumire indicator	Cod indicator	Prevederi initiala	Prevederi bugetare	Incasari realizate 31.12.2019
Total venituri, din care:		<u>3.316.377</u>	<u>6.349.377</u>	<u>2.257.910</u>
Secțiunea de dezvoltare:		<u>3.316.377</u>	<u>6.349.377</u>	<u>2.257.910</u>
Sume aferente creditelor interne	41.07.02.01	3.316.377	6.349.377	2.257.910

II. CHELTUIELI

- lei-

Denumire indicator	Cod ind.	Prevederi initiale	Credite bugetare	Plăți efectuate pina la 31.12.2019
Total cheltuieli, din care:		<u>3.316.377</u>	<u>6.349.377</u>	<u>2.257.910</u>
Cheltuielile secțiunii de dezvoltare:				
- Imprumuturi pentru finantarea unor investitii publice de interes local	55.01	421.693	421.693	-
- Proiecte cu finantare din credite interne	58.01	2.894.684	2.894.684	418.627
-Active nefinanciare	71.01	-	3.033.000	1.839.283

III. Excedent la 31.12.2019 (secțiunea de dezvoltare) 0 lei