ROMÂNIA
JUDEŢUL SUCEAVA
MUNICIPIUL FĂLTICENI
Str. Republicii, nr. 13 ,cod 725200 tel: + 40 30 542056
Email: falticeni@falticeni.ro fax:+ 40 30 544942
Nr. 35026 din 18.09.2025

RASPUNSURI LA SOLICITARI DE CLARIFICARI

PRIVIND ANUNTUL DE PUBLICITATE NR. ADV1498271/12.09.2025

avand ca obiect "Servicii de acordare a unui credit pe termen lung in valoare de 9.828.904 lei

Un potential ofertant a solicitat urmatoarele clarificari inregistrate la Municipiul Falticeni, pe care la atasam mai jos.

1.Situatia platilor restante si a arieratelor la 31.12.2024, precum si la ultima raportare (31.08.2025), detaliate pe furnizori daca este cazul

Raspuns: Anexam la prezenta formularul *Situatia platilor restante si a arieratelor* la 31.12.2024 si, respectiv 31.08.2025, asa cum a fost raportat in sistemul FOREXEBUG al MFP, precum si raportarea pentru data de 31.08.2025 trimisa catre AJFP Suceava.

2. HCL nr. 64/29.04.2025 privind aprobarea contractării unei finanțări rambursabile interne în valoare maximă de 9.828.904 lei, cu anexele.

Raspuns: Anexam la prezenta HCL nr. 64/29.04.2025 privind aprobarea contractării unei finanțări rambursabile interne în valoare maximă de 9.828.904 lei, cu anexele.

3. HCL nr. 127/09.08.2021, nr. 19/12.02.2024, nr. 30/27.03.2025 si nr. 49/10.04.2025, cu anexe.

Raspuns: Anexam la prezenta HCL nr. 127/09.08.2021, nr. 19/12.02.2024, nr. 30/27.03.2025 si nr. 49/10.04.2025, cu anexe.

4. Declaratie privind situatie litigiilor pe rol la instantele judecătorești, în calitate de pârât, conform anexei atașate.

Raspuns: La data prezentei, unitatea noastră nu are pe rol la instanțele judecătorești litigii, în calitate de pârât, privind drepturi bănești sau materiale.

5. Situația investițiilor care se doresc a fi finanțate prin completarea tabelului de mai jos și transmiterea contractelor de finanțare nerambursabile/contract de stat

Raspuns: Anexăm tabelul completat.

6. Enuntul lipseste din solicitare

7. Documente aferente proiectelor pentru care se doreste finantarea

- contracte de finantare incheiate, precum si statusul acestora

- contractele de executie lucrări, proiectare, consultanță etc încheiate cu executanții proiectelor, cu acte adiționale, care fac obiectul finanțării (sau o situație care să cuprindă numele executantului, obiect, valoare, termen)

Raspuns: Proiectele pentru care se doreste finantarea nu beneficiaza de finantare din alte surse, cu exceptia bugetului local si a creditului contractat.

Sunt incheiate contracte de executie pentru urmatoarele proiecte;

- *Asfaltare strazi in municipiul Falticeni, tronson II str. Costica Arteni, partial str. Soldat Zamfir si extindere str. Brosteni* – executant Florconstruct SRL – lider asociere, valoare contract 1.829.481,55 lei cu TVA, termen de finalizare a lucrarilor – 05.02.2026 (5 luni de la data ordinului de incepere)

- *Construire vestiare cu spatii de cazare P+E - stadion sportiv Constantin Jamaischi* – contract 14380 din 30.05.2025, executant MG IDEAL CONSTRUCT SRL , valoare contract 2.630.280,70 lei cu TVA, termen de finalizare a lucrarilor – 10.10.2026 (16 luni de la data emiterii ordinului de incepere)

8. Pentru calculul dobânzilor și evaluarea unitară a ofertelor, vă rugăm să ne puneți la dispoziție graficul d-voastră cu modalitatea de calcul a dobânzilor, premiza utilizării și rambursării creditului.

Raspuns: Anexăm tabelul completat.

9. Referitor la informațiile menționate la secțiunea „Criteriul de atribuire", se specifică că se vor considera 5(cinci) trageri în perioada 01.09.2025-31.08.2027, iar la detaliere se menționează doar 4 (patru) trageri. Rugăm clarificări.

Raspuns: Se vor considera 4 (trageri), la datele menționate.

10. Referitor la Modul de prezentare a propunerii financiare, solicitarea autorității de a depune și un exemplar al condițiilor generale de afaceri, nu are legătură cu oferta financiară care privește contractarea unui credit, ci se referă la deschiderea unei relații bancare, respectiv deschiderea unui cont curent, efectuarea diligențelor de verificare clienți din punct de vedere a cerințelor de conformitate și cunoaștere clientelă. Fiecare bancă are postate pe site Condițiile generale de afaceri, deoarece este o cerință legală de publicare. Ca atare, având în vedere că obiectul procedurii vizează contractarea unui credit și selectarea unei bănci, vă rugăm să fiți de acord să nu depunem un document care este public, ci să depunem documente care vizează accesarea împrumutului în termenii stabiliți prin cerințele minime obligatorii.

Raspuns: Menținem solicitarea de a fi prezentat un exemplar al condițiilor generale de afaceri.

11. Referitor la specificatiile Tehnice dorim să clarificăm următoarele:

11.1 Rugăm ca la pct 2 Durata creditului să fie calculată de la data semnării contractului și nu de la data intrării în vigoare. Contractul de credit se semnează și intră în vigoare în aceeași zi, numai după primirea avizului CAIL de contractare credit.

Raspuns: Contractul de credit se semnează și intră în vigoare în aceeași zi, numai după primirea avizului CAIL de contractare credit.

În vederea autorizării creditului de către CAIL, unitatea noastră va include în documentația înaintată către MFP proiectul contractului de împrumut și modelul acordului de garantare.

11.2 Avand in vedere ca durata creditului este de 120 de luni si ca perioada de rambursare este de 96 e luni, perioada de gratie nu poate fi decat de 24 luni, altfel se depaseste perioada maxima de finantare. Perioada de finantare este egala cu perioada de gratie + perioada de rambursare.

Rugam corectie la perioada de gratie astdel incat sa concorde si cu precizarea de la pct 8 – Perioada de rambursare, unde se mentioneaza ca perioada de gratie este de 2 ani.

Raspuns: Informatiile din caietul de sarcini sunt corecte.

11.3 Referitor la pct.10 Dobanda – in contractele bancare conventia de calcul a dobanzii este functie de 360 de zile, nu de 365 zile. Rog sa fiti de acord cu aceasta modalitate de calcul avand in vedere că aceasta este regula de calcul al dobânzilor la împrumuturi.

Răspuns: Menținem prevederea din caietul de sarcini, respectiv calculul dobânzii să fie efectuat la 365 de zile.

11.4 Având în vedere datele de plată a dobânzii, respectiv 15 martie și 15 septembrie, conform pct. 10 din documentația de atribuire, vă rugăm să ne precizați care este perioada avută în vedere la calculul dobânzilor de plată, în funcție de soldul creditului.

Răspuns: Perioada avută în vedere este cea cuprinsă între fiecare perioadă de tragere/rambursare și următoarea scadență. (15 martie/15 septembrie)

12. Vă rugăm să ne precizați dacă se înregistrează /nu se înregistrează restanțe la bugetul de stat.

Răspuns: Unitatea noastră **nu înregistrează restanțe la bugetul de stat** la data de 31.08.2025.

13. Având în vedere timpul scurt până la termenul de depunere a ofertei și lipsa documentelor complete pentru analiza ți aprobarea finanțării, vă rugăm să dați curs solicitării de amânare a termenului de depunere a ofertelor până la data de 22.10.2025, față de 10.10.2025 existent.

Răspuns: Suntem de acord cu amânarea cu 7 zile a termenului de depunere a ofertelor, acesta fiind stabilit pentru data de 17.10.2025, fata de 10.10.2025.

14. Rugăm punerea la dispoziție formularele editabile.

Răspuns: Formulare in format editabil le gasiti atasat la prezentul raspuns.

Primar,

Prof. Gheorghe Catalin Coman

Presedinte comisie de evaluare

director executiv, ec. Laura Florea

Gheorghe-Catalin Coman

Digitally signed by Gheorghe-Catalin Coman
Date: 2025.09.18 17:44:01 +03'00'

1.1 Plati restante Forexebug 31 12 2024



MINISTERUL FINANTELOR
Signature Valid
Digitally signed by Ministerul Finantelor Publice
Date: 2025.01.07 00:26:27 EET
Reason: Document MFP

Recipisa ForExeBug: PLATI RESTANTE si situatia numarului de posturi

ANEXA 30

Perioada raportare: DEC-2024

Data intocmire: **03.01.2025**

Situatie financiara rectificativa: **NU**

Recipisa ForExeBug pentru declaratia : 833830557

Formular Valid

SECTIUNEA A – Informatii generale

Denumire entitate publica: **MUNICIPIUL FALTICENI** CIF entitate publica: **5432522**

Sector Bugetar: **02.Bugetul local (administratie locala)**

SECTIUNEA B – A.Integral de la buget – Plati restante

- lei -

Cod rand	Denumirea indicatorilor	Sold la inceputul anului	Sold la finele perioadei		Mesaj validare linie
			TOTAL	Din care:	
				aferent sumelor angajate cu prevederi bugetare	
B	A	1	2	3	4
1	PLATI RESTANTE-TOTAL (rd.8+15+22+29+36+43+50+57+76+83)	1.519.482,99	0,00	0,00	
2	-sub 30 de zile - (rd.9+16+23+30+37+44+51+58+77+84)	1.233.662,99	0,00	0,00	
3	-peste 30 de zile - (rd.10+17+24+31+38+45+52+59+78+85)	0,00	0,00	0,00	
4	-peste 60 de zile - (rd.11+18+25+32+39+46+53+60+79+86)	285.820,00	0,00	0,00	
5	-peste 90 de zile - (rd.12+19 +26+33+40+47+54+61+80+87)	0,00	0,00	0,00	
6	-peste 120 zile - (rd.13+20+ 27+34+41+48+55+62+81+88)	0,00	0,00	0,00	
7	-peste 1 an - (rd.14+21+28+35+42+49+56+63+82+89)	0,00	0,00	0,00	
8	Plati restante catre furnizori, creditori din operatii comerciale (ct.4010100, ct.4030100, ct.4620101, ct.4620109)(rd.9+10+11+12+13+14), din care:	67.360,00	0,00	0,00	
9	-sub 30 de zile	67.360,00	0,00	0,00	
10	-peste 30 de zile				
11	-peste 60 de zile				
12	-peste 90 de zile				
13	-peste 120 zile				
14	-peste 1 an				
15	Plati restante catre furnizori, creditori din operatii comerciale din investitii (ct.4040100, ct.4050100, ct.4620101, ct.4620103, ct.4620109) (rd.16+17+18+19+20+21), din care:	1.452.122,99	0,00	0,00	
16	-sub 30 de zile	1.166.302,99	0,00	0,00	
17	-peste 30 de zile				

Cod rand	Denumirea indicatorilor	Sold la inceputul anului	Sold la finele perioadei		Mesaj validare linie
			TOTAL	Din care:	
				aferent sumelor angajate cu prevederi bugetare	
B	A	1	2	3	4
18	-peste 60 de zile	285.820,00	0,00	0,00	
19	-peste 90 de zile				
20	-peste 120 zile				
21	-peste 1 an				
22	Plati restante fata de bugetul general consolidat (ct.4310100, ct.4310200, ct.4310300, ct.4310400, ct.4310500, ct.4310700, ct.4370100, ct.4370200, ct.4370300, ct. 4420300, ct. 4440000, ct. 4480100) (rd.23+24+25+26+27+28), din care:	0,00	0,00	0,00	
23	-sub 30 de zile				
24	-peste 30 de zile				
25	-peste 60 de zile				
26	-peste 90 de zile				
27	-peste 120 zile				
28	-peste 1 an				
29	Plati restante fata de salariati (drepturi salariale) (ct.4210000,ct. 4230000, ct.4260100, ct.4270100, ct. 4270301, ct.4280101) (rd.30+31+32+33+34+35) , din care:	0,00	0,00	0,00	
30	-sub 30 de zile				
31	-peste 30 de zile				
32	-peste 60 de zile				
33	-peste 90 de zile				
34	-peste 120 zile				
35	-peste 1 an				
36	Plati restante fata de alte categorii de persoane (ct.4220100, ct. 4220200, ct.4240000, ct 4260200, ct. 4270200, ct.4270302, ct.4290000, ct.4380000) (rd.37+38+39+40+41+42), din care:	0,00	0,00	0,00	
37	-sub 30 de zile				
38	-peste 30 de zile				
39	-peste 60 de zile				
40	-peste 90 de zile				
41	-peste 120 zile				
42	-peste 1 an				
43	Creditori bugetari (ct.4670100, ct. 4670200, ct. 4670300, ct. 4670400, ct.4670500, ct. 4670900) (rd.44+45+46+47+48+49) , din care:	0,00	0,00	0,00	
44	-sub 30 de zile				
45	-peste 30 de zile				
46	-peste 60 de zile				
47	-peste 90 de zile				
48	-peste 120 zile				
49	-peste 1 an				
50	Imprumuturi nerambursate la scadenta (ct.1610100, ct.1620100, ct.1630100, ct.1640100, ct.1650100, ct.1670101, ct.1670102, ct.1670103, ct.1670108, ct.1670109, ct.1690100,ct.5190101, ct.5190102, ct.5190104, ct.5190105, ct.5190106, ct.5190108, ct.5190109, ct.5190110,	0,00	0,00	0,00	

Cod rand	Denumirea indicatorilor	Sold la inceputul anului	Sold la finele perioadei		Mesaj validare linie
			TOTAL	Din care:	
				aferent sumelor angajate cu prevederi bugetare	
B	A	1	2	3	4
	ct.5190180, ct.5190190) (rd.51+52+53+54+55+56) , din care:				
51	-sub 30 de zile				
52	-peste 30 de zile				
53	-peste 60 de zile				
54	-peste 90 de zile				
55	-peste 120 zile				
56	-peste 1 an				
57	Dobanzi restante, din care: (aferente celor de la rd.50): (ct.1680100, ct.1680200, ct. 1680300, ct. 1680400, ct.1680500,ct.1680701, ct.1680702, ct.1680703, ct.1680708, ct.1680709, ct.5180604, ct. 5180605, ct.5180606, ct.5180608, ct. 5180609, ct.5180800) (rd. 58+59+ 60+61+62+63), din care:	0,00	0,00	0,00	
58	-sub 30 de zile				
59	-peste 30 de zile				
60	-peste 60 de zile				
61	-peste 90 de zile				
62	-peste 120 zile				
63	-peste 1 an				
76	Plati restante - drepturi de natura salariala reprezentand sume prevazute prin hotarari judecatoresti devenite executorii?(ct. 4200101) ?(rd. 77+rd.78+rd.79+rd.80+rd.81+rd.82), din care:	0,00	0,00	0,00	
77	-sub 30 de zile				
78	-peste 30 de zile				
79	-peste 60 de zile				
80	-peste 90 de zile				
81	-peste 120 zile				
82	-peste 1 an				
83	Plati restante - drepturi de natura salariala stabilite prin acte administrative emise de conducatorii institutiilor publice, suplimentare fata de cele stabilite prin legislatia specifica (ct 4200102)?(rd.84+rd.85+rd.86+rd.87+rd.88+rd.89), din care:	0,00	0,00	0,00	
84	-sub 30 de zile				
85	-peste 30 de zile				
86	-peste 60 de zile				
87	-peste 90 de zile				
88	-peste 120 zile				
89	-peste 1 an				

Sinteza platilor restante si arieratelor (lei)

Nr. rd.	Explicatie	Plati restante		Plati restante aferente programelor nationale		Plati restante aferente fondurilor externe nerambursabile postaderare		Plati restante aferente fondurilor externe nerambursabile postaderare (sursa 08/D)	
		total	din care: arierate	total	din care: arierate	total	din care: arierate	total	din care: arierate
	0	1	1.1	2	2.1	3	3.1	4	4.1
70	Sold la finele lunii precedente - Sinteza platilor restante si arieratelor (lei)	0,00	0,00	0,00					
71	Sold la finele perioadei -- Sinteza platilor restante si arieratelor (lei)	0,00	0,00	0,00					
72	% diminuare arierate luna raportare (rd.72=1-rd.71/rd.70)x100 -- Integral de la buget - Sinteza platilor restante si arieratelor (lei)	0,00	0,00	0,00					

Sinteza centralizata a arieratelor bugetului geneal al unitatii administrativ-teritoriale

Nr. rd.	Explicatie	Total arierate	Arierate aferente programelor nationale ale u.a.t. si institutiilor publice subordonate, cu exceptia celor finantate integral din venituri proprii	FEN		Total arierate ale institutiilor publice finantate integral din venituri proprii	Sume care fac obiectul art.49 alin. 13^2) din Legea 273/ 2006)
				Arierate aferente fondurilor externe nerambursabile postaderare ale u.a.t. si institutiilor publice subordonate, cu exceptia celor finantate integral din venituri proprii	Arierate aferente fondurilor externe nerambursabile postaderare (sursa 08) alt u.a.t. si institutiilor publice subordonate, cu exceptia celor finantate integral din venituri proprii		
		1	2	3	4	5	6=1-2-3-4-5
73	Sold la finele lunii precedente -- Sinteza centralizata a arieratelor bugetului general al unitatii administrativ-teritoriale (lei)	0,00	0,00	0,00			
74	Sold la finele perioadei -- Sinteza centralizata a arieratelor bugetului general al unitatii administrativ-teritoriale (lei)	0,00	0,00	0,00			
75	% diminuare arierate luna raportare ?(rd75=1-rd74/rd73)x100 -- Integral de la buget - Sinteza centralizata a arieratelor bugetului general al unitatii administrativ-teritoriale (lei)	0,00	0,00	0,00			

Indicator : 510103

Cod rand	Denumire indicatori	Numar posturi la finele lunii de raportare
64	Numar de posturi aprobate (finantate)	102,00
65	Numar de posturi ocupate	70,00
66	Numar de posturi vacante	32,00
67	Numar mediu de posturi remunerate	69,00
68	Numar de posturi ocupate de persoane care cumuleaza pensia cu salariul	0,00
69	Numar de consilieri locali	18,00

Indicator : 541000

Cod rand	Denumire indicatori	Numar posturi la finele lunii de raportare
64	Numar de posturi aprobate (finantate)	18,00
65	Numar de posturi ocupate	16,00
66	Numar de posturi vacante	2,00
67	Numar mediu de posturi remunerate	16,00
68	Numar de posturi ocupate de persoane care cumuleaza pensia cu salariul	0,00
69	Numar de consilieri locali	0,00

Indicator : 610304

Cod rand	Denumire indicatori	Numar posturi la finele lunii de raportare
64	Numar de posturi aprobate (finantate)	45,00
65	Numar de posturi ocupate	32,00
66	Numar de posturi vacante	13,00
67	Numar mediu de posturi remunerate	32,00
68	Numar de posturi ocupate de persoane care cumuleaza pensia cu salariul	0,00
69	Numar de consilieri locali	0,00

Indicator : 660800

Cod rand	Denumire indicatori	Numar posturi la finele lunii de raportare
64	Numar de posturi aprobate (finantate)	20,00
65	Numar de posturi ocupate	18,00
66	Numar de posturi vacante	2,00
67	Numar mediu de posturi remunerate	18,00
68	Numar de posturi ocupate de persoane care cumuleaza pensia cu salariul	0,00
69	Numar de consilieri locali	0,00

Indicator : 670302

Cod rand	Denumire indicatori	Numar posturi la finele lunii de raportare
64	Numar de posturi aprobate (finantate)	4,00
65	Numar de posturi ocupate	3,00
66	Numar de posturi vacante	1,00
67	Numar mediu de posturi remunerate	3,00
68	Numar de posturi ocupate de persoane care cumuleaza pensia cu salariul	0,00
69	Numar de consilieri locali	0,00

Indicator : 670303

Cod rand	Denumire indicatori	Numar posturi la finele lunii de raportare
64	Numar de posturi aprobate (finantate)	13,00
65	Numar de posturi ocupate	13,00
66	Numar de posturi vacante	0,00
67	Numar mediu de posturi remunerate	13,00
68	Numar de posturi ocupate de persoane care cumuleaza pensia cu salariul	0,00
69	Numar de consilieri locali	0,00

Indicator : 670306

Cod rand	Denumire indicatori	Numar posturi la finele lunii de raportare
64	Numar de posturi aprobate (finantate)	3,00
65	Numar de posturi ocupate	3,00
66	Numar de posturi vacante	0,00
67	Numar mediu de posturi remunerate	3,00
68	Numar de posturi ocupate de persoane care cumuleaza pensia cu salariul	0,00
69	Numar de consilieri locali	0,00

Indicator : 670503

Cod rand	Denumire indicatori	Numar posturi la finele lunii de raportare
64	Numar de posturi aprobate (finantate)	11,00
65	Numar de posturi ocupate	9,00
66	Numar de posturi vacante	2,00
67	Numar mediu de posturi remunerate	9,00
68	Numar de posturi ocupate de persoane care cumuleaza pensia cu salariul	0,00
69	Numar de consilieri locali	0,00

Indicator : 680502

Cod rand	Denumire indicatori	Numar posturi la finele lunii de raportare
64	Numar de posturi aprobate (finantate)	80,00
65	Numar de posturi ocupate	67,00
66	Numar de posturi vacante	13,00
67	Numar mediu de posturi remunerate	67,00
68	Numar de posturi ocupate de persoane care cumuleaza pensia cu salariul	0,00
69	Numar de consilieri locali	0,00

Indicator : 681502

Cod rand	Denumire indicatori	Numar posturi la finele lunii de raportare
64	Numar de posturi aprobate (finantate)	4,00
65	Numar de posturi ocupate	4,00
66	Numar de posturi vacante	0,00
67	Numar mediu de posturi remunerate	4,00
68	Numar de posturi ocupate de persoane care cumuleaza pensia cu salariul	0,00
69	Numar de consilieri locali	0,00

Indicator : 705000

Cod rand	Denumire indicatori	Numar posturi la finele lunii de raportare
64	Numar de posturi aprobate (finantate)	30,00
65	Numar de posturi ocupate	29,00
66	Numar de posturi vacante	1,00
67	Numar mediu de posturi remunerate	29,00
68	Numar de posturi ocupate de persoane care cumuleaza pensia cu salariul	1,00
69	Numar de consilieri locali	0,00

SECTIUNEA B – E.Activitati finantate integral din venituri proprii – Plati restante

- lei -

Cod rand	Denumirea indicatorilor	Sold la inceputul anului	Sold la finele perioadei		Mesaj validare linie
			TOTAL	Din care:	
				aferent sumelor angajate cu prevederi bugetare	
B	A	1	2	3	4
1	PLATI RESTANTE-TOTAL (rd.8+15+22+29+36+43+50+57+76+83)	0,00	0,00	0,00	
2	-sub 30 de zile - (rd.9+16+23+30+37+44+51+58+77+84)	0,00	0,00	0,00	
3	-peste 30 de zile - (rd.10+17+24+31+38+45+52+59+78+85)	0,00	0,00	0,00	

Cod rand	Denumirea indicatorilor	Sold la inceputul anului	Sold la finele perioadei		Mesaj validare linie
			TOTAL	Din care:	
				aferent sumelor angajate cu prevederi bugetare	
B	A	1	2	3	4
4	-peste 60 de zile - (rd.11+18+25+32+39+46+53+60+79+86)	0,00	0,00	0,00	
5	-peste 90 de zile - (rd.12+19 +26+33+40+47+54+61+80+87)	0,00	0,00	0,00	
6	-peste 120 zile - (rd.13+20+ 27+34+41+48+55+62+81+88)	0,00	0,00	0,00	
7	-peste 1 an - (rd.14+21+28+35+42+49+56+63+82+89)	0,00	0,00	0,00	
8	Plati restante catre furnizori, creditori din operatii comerciale (ct.4010100, ct.4030100, ct.4620101, ct.4620109)(rd.9+10+11+12+13+14), din care:	0,00	0,00	0,00	
9	-sub 30 de zile				
10	-peste 30 de zile				
11	-peste 60 de zile				
12	-peste 90 de zile				
13	-peste 120 zile				
14	-peste 1 an				
15	Plati restante catre furnizori, creditori din operatii comerciale din investitii (ct.4040100, ct.4050100, ct.4620101, ct.4620103, ct.4620109) (rd.16+17+18+19+20+21), din care:	0,00	0,00	0,00	
16	-sub 30 de zile				
17	-peste 30 de zile				
18	-peste 60 de zile				
19	-peste 90 de zile				
20	-peste 120 zile				
21	-peste 1 an				
22	Plati restante fata de bugetul general consolidat (ct.4310100, ct.4310200, ct.4310300, ct.4310400, ct.4310500, ct.4310700, ct.4370100, ct.4370200, ct.4370300, ct. 4420300, ct. 4440000, ct. 4480100) (rd.23+24+25+26+27+28), din care:	0,00	0,00	0,00	
23	-sub 30 de zile				
24	-peste 30 de zile				
25	-peste 60 de zile				
26	-peste 90 de zile				
27	-peste 120 zile				
28	-peste 1 an				
29	Plati restante fata de salariati (drepturi salariale) (ct.4210000,ct. 4230000, ct.4260100, ct.4270100, ct. 4270301, ct.4280101) (rd.30+31+32+33+34+35) , din care:	0,00	0,00	0,00	
30	-sub 30 de zile				
31	-peste 30 de zile				
32	-peste 60 de zile				
33	-peste 90 de zile				
34	-peste 120 zile				
35	-peste 1 an				
36	Plati restante fata de alte categorii de persoane (ct.4220100, ct. 4220200, ct.4240000, ct	0,00	0,00	0,00	

Cod rand	Denumirea indicatorilor	Sold la inceputul anului	Sold la finele perioadei		Mesaj validare linie
			TOTAL	Din care:	
				aferent sumelor angajate cu prevederi bugetare	
B	A	1	2	3	4
	4260200, ct. 4270200, ct.4270302, ct.4290000, ct.4380000) (rd.37+38+39+40+41+42), din care:				
37	-sub 30 de zile				
38	-peste 30 de zile				
39	-peste 60 de zile				
40	-peste 90 de zile				
41	-peste 120 zile				
42	-peste 1 an				
43	Creditori bugetari (ct.4670100, ct. 4670200, ct. 4670300, ct. 4670400, ct.4670500, ct. 4670900) (rd.44+45+46+47+48+49) , din care:	0,00	0,00	0,00	
44	-sub 30 de zile				
45	-peste 30 de zile				
46	-peste 60 de zile				
47	-peste 90 de zile				
48	-peste 120 zile				
49	-peste 1 an				
50	Imprumuturi nerambursate la scadenta (ct.1610100, ct.1620100, ct.1630100, ct.1640100, ct.1650100, ct.1670101, ct.1670102, ct.1670103, ct.1670108, ct.1670109, ct.1690100,ct.5190101, ct.5190102, ct.5190104, ct.5190105, ct.5190106, ct.5190108, ct.5190109, ct.5190110, ct.5190180, ct.5190190) (rd.51+52+53+54+55+56) , din care:	0,00	0,00	0,00	
51	-sub 30 de zile				
52	-peste 30 de zile				
53	-peste 60 de zile				
54	-peste 90 de zile				
55	-peste 120 zile				
56	-peste 1 an				
57	Dobanzi restante, din care: (aferente celor de la rd.50): (ct.1680100, ct.1680200, ct. 1680300, ct. 1680400, ct.1680500,ct.1680701, ct.1680702, ct.1680703, ct.1680708, ct.1680709, ct.5180604, ct. 5180605, ct.5180606, ct.5180608, ct. 5180609, ct.5180800) (rd. 58+59+ 60+61+62+63), din care:	0,00	0,00	0,00	
58	-sub 30 de zile				
59	-peste 30 de zile				
60	-peste 60 de zile				
61	-peste 90 de zile				
62	-peste 120 zile				
63	-peste 1 an				
76	Plati restante - drepturi de natura salariala reprezentand sume prevazute prin hotarari judecatoresti devenite executorii?(ct. 4200101) ?(rd. 77+rd.78+rd.79+rd.80+rd.81+rd.82), din care:	0,00	0,00	0,00	
77	-sub 30 de zile				
78	-peste 30 de zile				

Cod rand	Denumirea indicatorilor	Sold la inceputul anului	Sold la finele perioadei		Mesaj validare linie
			TOTAL	Din care:	
				aferent sumelor angajate cu prevederi bugetare	
B	A	1	2	3	4
79	-peste 60 de zile				
80	-peste 90 de zile				
81	-peste 120 zile				
82	-peste 1 an				
83	Plati restante - drepturi de natura salariala stabilite prin acte administrative emise de conducatorii institutiilor publice, suplimentare fata de cele stabilite prin legislatia specifica (ct 4200102)?(rd.84+rd.85+rd.86+rd.87+rd.88+rd.89), din care:	0,00	0,00	0,00	
84	-sub 30 de zile				
85	-peste 30 de zile				
86	-peste 60 de zile				
87	-peste 90 de zile				
88	-peste 120 zile				
89	-peste 1 an				

Sinteza platilor restante si arieratelor (lei)

Nr. rd.	Explicatie	Plati restante		Plati restante aferente programelor nationale		Plati restante aferente fondurilor externe nerambursabile postaderare		Plati restante aferente fondurilor externe nerambursabile postaderare (sursa 08/D)	
		total	din care: arierate	total	din care: arierate	total	din care: arierate	total	din care: arierate
	0	1	1.1	2	2.1	3	3.1	4	4.1
70	Sold la finele lunii precedente - Sinteza platilor restante si arieratelor (lei)	0,00	0,00	0,00					
71	Sold la finele perioadei -- Sinteza platilor restante si arieratelor (lei)	0,00	0,00	0,00					
72	% diminuare arierate luna raportare (rd.72=1-rd.71/rd.70)x100 -- Integral de la buget - Sinteza platilor restante si arieratelor (lei)	0,00	0,00	0,00					

Sinteza centralizata a arieratelor bugetului geneal al unitatii administrativ-teritoriale

Nr. rd.	Explicatie	Total arierate	Arierate aferente programelor nationale ale u.a.t. si institutiilor publice subordonate, cu exceptia celor finantate integral din venituri proprii	FEN		Total arierate ale institutiilor publice finantate integral din venituri proprii	Sume care fac obiectul art.49 alin. 13^2) din Legea 273/ 2006)
				Arierate aferente fondurilor externe nerambursabile postaderare ale u.a.t. si institutiilor publice subordonate, cu exceptia celor finantate integral din venituri proprii	Arierate aferente fondurilor externe nerambursabile postaderare (sursa 08) alt u.a.t. si institutiilor publice subordonate, cu exceptia celor finantate integral din venituri proprii		
		1	2	3	4	5	6=1-2-3-4-5
73	Sold la finele lunii precedente -- Sinteza centralizata a arieratelor bugetului general al unitatii administrativ-teritoriale (lei)	0,00	0,00	0,00			
74	Sold la finele perioadei -- Sinteza centralizata a arieratelor bugetului general al unitatii administrativ-teritoriale (lei)	0,00	0,00	0,00			
75	% diminuare arierate luna raportare ?(rd75=1-rd74/rd73)x100 -- Integral de la buget - Sinteza centralizata a arieratelor bugetului general al unitatii administrativ-teritoriale (lei)	0,00	0,00	0,00			

Indicator : 705000

Cod rand	Denumire indicatori	Numar posturi la finele lunii de raportare
64	Numar de posturi aprobate (finantate)	21,00
65	Numar de posturi ocupate	18,00
66	Numar de posturi vacante	3,00
67	Numar mediu de posturi remunerate	18,00
68	Numar de posturi ocupate de persoane care cumuleaza pensia cu salariul	1,00
69	Numar de consilieri locali	0,00

1.2 Plati restante Forexebug 31 08 2025



MINISTERUL FINANTELOR
Signature Valid
Digitally signed by Ministerul Finantelor Publice
Date: 2025.09.04 00:07:26 EEST
Reason: Document MFP

Recipisa ForExeBug: PLATI RESTANTE si situatia numarului de posturi

ANEXA 30

Perioada raportare: AUG-2025

Data intocmire: **02.09.2025**

Situatie financiara rectificativa: **NU**

Recipisa ForExeBug pentru declaratia : 966240165

Formular Valid

SECTIUNEA A – Informatii generale

Denumire entitate publica: **MUNICIPIUL FALTICENI** CIF entitate publica: **5432522**

Sector Bugetar: **02.Bugetul local (administratie locala)**

SECTIUNEA B – A.Integral de la buget – Plati restante

- lei -

Cod rand	Denumirea indicatorilor	Sold la inceputul anului	Sold la finele perioadei		Mesaj validare linie
			TOTAL	Din care:	
				aferent sumelor angajate cu prevederi bugetare	
B	A	1	2	3	4
1	PLATI RESTANTE-TOTAL (rd.8+15+22+29+36+43+50+57+76+83)	0,00	0,00	0,00	
2	-sub 30 de zile - (rd.9+16+23+30+37+44+51+58+77+84)	0,00	0,00	0,00	
3	-peste 30 de zile - (rd.10+17+24+31+38+45+52+59+78+85)	0,00	0,00	0,00	
4	-peste 60 de zile - (rd.11+18+25+32+39+46+53+60+79+86)	0,00	0,00	0,00	
5	-peste 90 de zile - (rd.12+19 +26+33+40+47+54+61+80+87)	0,00	0,00	0,00	
6	-peste 120 zile - (rd.13+20+ 27+34+41+48+55+62+81+88)	0,00	0,00	0,00	
7	-peste 1 an - (rd.14+21+28+35+42+49+56+63+82+89)	0,00	0,00	0,00	
8	Plati restante catre furnizori, creditori din operatii comerciale (ct.4010100, ct.4030100, ct.4620101, ct.4620109)(rd.9+10+11+12+13+14), din care:	0,00	0,00	0,00	
9	-sub 30 de zile				
10	-peste 30 de zile				
11	-peste 60 de zile				
12	-peste 90 de zile				
13	-peste 120 zile				
14	-peste 1 an				
15	Plati restante catre furnizori, creditori din operatii comerciale din investitii (ct.4040100, ct.4050100, ct.4620101, ct.4620103, ct.4620109) (rd.16+17+18+19+20+21), din care:	0,00	0,00	0,00	
16	-sub 30 de zile				
17	-peste 30 de zile				

Cod rand	Denumirea indicatorilor	Sold la inceputul anului	Sold la finele perioadei		Mesaj validare linie
			TOTAL	Din care:	
				aferent sumelor angajate cu prevederi bugetare	
B	A	1	2	3	4
18	-peste 60 de zile				
19	-peste 90 de zile				
20	-peste 120 zile				
21	-peste 1 an				
22	Plati restante fata de bugetul general consolidat (ct.4310100, ct.4310200, ct.4310300, ct.4310400, ct.4310500, ct.4310700, ct.4370100, ct.4370200, ct.4370300, ct. 4420300, ct. 4440000, ct. 4480100) (rd.23+24+25+26+27+28), din care:	0,00	0,00	0,00	
23	-sub 30 de zile				
24	-peste 30 de zile				
25	-peste 60 de zile				
26	-peste 90 de zile				
27	-peste 120 zile				
28	-peste 1 an				
29	Plati restante fata de salariati (drepturi salariale) (ct.4210000,ct. 4230000, ct.4260100, ct.4270100, ct. 4270301, ct.4280101) (rd.30+31+32+33+34+35) , din care:	0,00	0,00	0,00	
30	-sub 30 de zile				
31	-peste 30 de zile				
32	-peste 60 de zile				
33	-peste 90 de zile				
34	-peste 120 zile				
35	-peste 1 an				
36	Plati restante fata de alte categorii de persoane (ct.4220100, ct. 4220200, ct.4240000, ct 4260200, ct. 4270200, ct.4270302, ct.4290000, ct.4380000) (rd.37+38+39+40+41+42), din care:	0,00	0,00	0,00	
37	-sub 30 de zile				
38	-peste 30 de zile				
39	-peste 60 de zile				
40	-peste 90 de zile				
41	-peste 120 zile				
42	-peste 1 an				
43	Creditori bugetari (ct.4670100, ct. 4670200, ct. 4670300, ct. 4670400, ct.4670500, ct. 4670900) (rd.44+45+46+47+48+49) , din care:	0,00	0,00	0,00	
44	-sub 30 de zile				
45	-peste 30 de zile				
46	-peste 60 de zile				
47	-peste 90 de zile				
48	-peste 120 zile				
49	-peste 1 an				
50	Imprumuturi nerambursate la scadenta (ct.1610100, ct.1620100, ct.1630100, ct.1640100, ct.1650100, ct.1670101, ct.1670102, ct.1670103, ct.1670108, ct.1670109, ct.1690100,ct.5190101, ct.5190102, ct.5190104, ct.5190105, ct.5190106, ct.5190108, ct.5190109, ct.5190110,	0,00	0,00	0,00	

Cod rand	Denumirea indicatorilor	Sold la inceputul anului	Sold la finele perioadei		Mesaj validare linie
			TOTAL	Din care:	
				aferent sumelor angajate cu prevederi bugetare	
B	A	1	2	3	4
	ct.5190180, ct.5190190) (rd.51+52+53+54+55+56) , din care:				
51	-sub 30 de zile				
52	-peste 30 de zile				
53	-peste 60 de zile				
54	-peste 90 de zile				
55	-peste 120 zile				
56	-peste 1 an				
57	Dobanzi restante, din care: (aferente celor de la rd.50): (ct.1680100, ct.1680200, ct. 1680300, ct. 1680400, ct.1680500,ct.1680701, ct.1680702, ct.1680703, ct.1680708, ct.1680709, ct.5180604, ct. 5180605, ct.5180606, ct.5180608, ct. 5180609, ct.5180800) (rd. 58+59+ 60+61+62+63), din care:	0,00	0,00	0,00	
58	-sub 30 de zile				
59	-peste 30 de zile				
60	-peste 60 de zile				
61	-peste 90 de zile				
62	-peste 120 zile				
63	-peste 1 an				
76	Plati restante - drepturi de natura salariala reprezentand sume prevazute prin hotarari judecatoresti devenite executorii?(ct. 4200101) ?(rd. 77+rd.78+rd.79+rd.80+rd.81+rd.82), din care:	0,00	0,00	0,00	
77	-sub 30 de zile				
78	-peste 30 de zile				
79	-peste 60 de zile				
80	-peste 90 de zile				
81	-peste 120 zile				
82	-peste 1 an				
83	Plati restante - drepturi de natura salariala stabilite prin acte administrative emise de conducatorii institutiilor publice, suplimentare fata de cele stabilite prin legislatia specifica (ct 4200102)?(rd.84+rd.85+rd.86+rd.87+rd.88+rd.89), din care:	0,00	0,00	0,00	
84	-sub 30 de zile				
85	-peste 30 de zile				
86	-peste 60 de zile				
87	-peste 90 de zile				
88	-peste 120 zile				
89	-peste 1 an				

Sinteza platilor restante si arieratelor (lei)

Nr. rd.	Explicatie	Plati restante		Plati restante aferente programelor nationale		Plati restante aferente fondurilor externe nerambursabile postaderare		Plati restante aferente fondurilor externe nerambursabile postaderare (sursa 08/D)	
		total	din care: arierate	total	din care: arierate	total	din care: arierate	total	din care: arierate
	0	1	1.1	2	2.1	3	3.1	4	4.1
70	Sold la finele lunii precedente - Sinteza platilor restante si arieratelor (lei)	998.839,44	0,00	998.839,44					
71	Sold la finele perioadei -- Sinteza platilor restante si arieratelor (lei)	0,00	0,00	0,00					
72	% diminuare arierate luna raportare (rd.72=1-rd.71/rd.70)x100 -- Integral de la buget - Sinteza platilor restante si arieratelor (lei)	0,00	0,00	0,00					

Sinteza centralizata a arieratelor bugetului geneal al unitatii administrativ-teritoriale

Nr. rd.	Explicatie	Total arierate	Arierate aferente programelor nationale ale u.a.t. si institutiilor publice subordonate, cu exceptia celor finantate integral din venituri proprii	FEN		Total arierate ale institutiilor publice finantate integral din venituri proprii	Sume care fac obiectul art.49 alin. 13^2) din Legea 273/ 2006)
				Arierate aferente fondurilor externe nerambursabile postaderare ale u.a.t. si institutiilor publice subordonate, cu exceptia celor finantate integral din venituri proprii	Arierate aferente fondurilor externe nerambursabile postaderare (sursa 08) alt u.a.t. si institutiilor publice subordonate, cu exceptia celor finantate integral din venituri proprii		
		1	2	3	4	5	6=1-2-3-4-5
73	Sold la finele lunii precedente -- Sinteza centralizata a arieratelor bugetului general al unitatii administrativ-teritoriale (lei)	0,00	0,00	0,00			
74	Sold la finele perioadei -- Sinteza centralizata a arieratelor bugetului general al unitatii administrativ-teritoriale (lei)	0,00	0,00	0,00			
75	% diminuare arierate luna raportare ?(rd75=1-rd74/rd73)x100 -- Integral de la buget - Sinteza centralizata a arieratelor bugetului general al unitatii administrativ-teritoriale (lei)	0,00	0,00	0,00			

Indicator : 510103

Cod rand	Denumire indicatori	Numar posturi la finele lunii de raportare
64	Numar de posturi aprobate (finantate)	90,00
65	Numar de posturi ocupate	73,00
66	Numar de posturi vacante	17,00
67	Numar mediu de posturi remunerate	72,00
68	Numar de posturi ocupate de persoane care cumuleaza pensia cu salariul	0,00
69	Numar de consilieri locali	18,00

Indicator : 541000

Cod rand	Denumire indicatori	Numar posturi la finele lunii de raportare
64	Numar de posturi aprobate (finantate)	17,00
65	Numar de posturi ocupate	14,00
66	Numar de posturi vacante	3,00
67	Numar mediu de posturi remunerate	14,00
68	Numar de posturi ocupate de persoane care cumuleaza pensia cu salariul	0,00
69	Numar de consilieri locali	0,00

Indicator : 610304

Cod rand	Denumire indicatori	Numar posturi la finele lunii de raportare
64	Numar de posturi aprobate (finantate)	34,00
65	Numar de posturi ocupate	30,00
66	Numar de posturi vacante	4,00
67	Numar mediu de posturi remunerate	29,00
68	Numar de posturi ocupate de persoane care cumuleaza pensia cu salariul	1,00
69	Numar de consilieri locali	0,00

Indicator : 660800

Cod rand	Denumire indicatori	Numar posturi la finele lunii de raportare
64	Numar de posturi aprobate (finantate)	20,00
65	Numar de posturi ocupate	18,00
66	Numar de posturi vacante	2,00
67	Numar mediu de posturi remunerate	18,00
68	Numar de posturi ocupate de persoane care cumuleaza pensia cu salariul	0,00
69	Numar de consilieri locali	0,00

Indicator : 670302

Cod rand	Denumire indicatori	Numar posturi la finele lunii de raportare
64	Numar de posturi aprobate (finantate)	3,00
65	Numar de posturi ocupate	3,00
66	Numar de posturi vacante	0,00
67	Numar mediu de posturi remunerate	3,00
68	Numar de posturi ocupate de persoane care cumuleaza pensia cu salariul	0,00
69	Numar de consilieri locali	0,00

Indicator : 670303

Cod rand	Denumire indicatori	Numar posturi la finele lunii de raportare
64	Numar de posturi aprobate (finantate)	13,00
65	Numar de posturi ocupate	13,00
66	Numar de posturi vacante	0,00
67	Numar mediu de posturi remunerate	13,00
68	Numar de posturi ocupate de persoane care cumuleaza pensia cu salariul	0,00
69	Numar de consilieri locali	0,00

Indicator : 670306

Cod rand	Denumire indicatori	Numar posturi la finele lunii de raportare
64	Numar de posturi aprobate (finantate)	3,00
65	Numar de posturi ocupate	3,00
66	Numar de posturi vacante	0,00
67	Numar mediu de posturi remunerate	3,00
68	Numar de posturi ocupate de persoane care cumuleaza pensia cu salariul	0,00
69	Numar de consilieri locali	0,00

Indicator : 670503

Cod rand	Denumire indicatori	Numar posturi la finele lunii de raportare
64	Numar de posturi aprobate (finantate)	10,00
65	Numar de posturi ocupate	9,00
66	Numar de posturi vacante	1,00
67	Numar mediu de posturi remunerate	9,00
68	Numar de posturi ocupate de persoane care cumuleaza pensia cu salariul	0,00
69	Numar de consilieri locali	0,00

Indicator : 680502

Cod rand	Denumire indicatori	Numar posturi la finele lunii de raportare
64	Numar de posturi aprobate (finantate)	80,00
65	Numar de posturi ocupate	67,00
66	Numar de posturi vacante	13,00
67	Numar mediu de posturi remunerate	67,00
68	Numar de posturi ocupate de persoane care cumuleaza pensia cu salariul	0,00
69	Numar de consilieri locali	0,00

Indicator : 681502

Cod rand	Denumire indicatori	Numar posturi la finele lunii de raportare
64	Numar de posturi aprobate (finantate)	4,00
65	Numar de posturi ocupate	3,00
66	Numar de posturi vacante	1,00
67	Numar mediu de posturi remunerate	3,00
68	Numar de posturi ocupate de persoane care cumuleaza pensia cu salariul	0,00
69	Numar de consilieri locali	0,00

Indicator : 705000

Cod rand	Denumire indicatori	Numar posturi la finele lunii de raportare
64	Numar de posturi aprobate (finantate)	29,00
65	Numar de posturi ocupate	24,00
66	Numar de posturi vacante	5,00
67	Numar mediu de posturi remunerate	24,00
68	Numar de posturi ocupate de persoane care cumuleaza pensia cu salariul	0,00
69	Numar de consilieri locali	0,00

SECTIUNEA B – E.Activitati finantate integral din venituri proprii – Plati restante

- lei -

Cod rand	Denumirea indicatorilor	Sold la inceputul anului	Sold la finele perioadei		Mesaj validare linie
			TOTAL	Din care:	
				aferent sumelor angajate cu prevederi bugetare	
B	A	1	2	3	4
1	PLATI RESTANTE-TOTAL (rd.8+15+22+29+36+43+50+57+76+83)	0,00	0,00	0,00	
2	-sub 30 de zile - (rd.9+16+23+30+37+44+51+58+77+84)	0,00	0,00	0,00	
3	-peste 30 de zile - (rd.10+17+24+31+38+45+52+59+78+85)	0,00	0,00	0,00	

Cod rand	Denumirea indicatorilor	Sold la inceputul anului	Sold la finele perioadei		Mesaj validare linie
			TOTAL	Din care:	
				aferent sumelor angajate cu prevederi bugetare	
B	A	1	2	3	4
4	-peste 60 de zile - (rd.11+18+25+32+39+46+53+60+79+86)	0,00	0,00	0,00	
5	-peste 90 de zile - (rd.12+19 +26+33+40+47+54+61+80+87)	0,00	0,00	0,00	
6	-peste 120 zile - (rd.13+20+ 27+34+41+48+55+62+81+88)	0,00	0,00	0,00	
7	-peste 1 an - (rd.14+21+28+35+42+49+56+63+82+89)	0,00	0,00	0,00	
8	Plati restante catre furnizori, creditori din operatii comerciale (ct.4010100, ct.4030100, ct.4620101, ct.4620109)(rd.9+10+11+12+13+14), din care:	0,00	0,00	0,00	
9	-sub 30 de zile				
10	-peste 30 de zile				
11	-peste 60 de zile				
12	-peste 90 de zile				
13	-peste 120 zile				
14	-peste 1 an				
15	Plati restante catre furnizori, creditori din operatii comerciale din investitii (ct.4040100, ct.4050100, ct.4620101, ct.4620103, ct.4620109) (rd.16+17+18+19+20+21), din care:	0,00	0,00	0,00	
16	-sub 30 de zile				
17	-peste 30 de zile				
18	-peste 60 de zile				
19	-peste 90 de zile				
20	-peste 120 zile				
21	-peste 1 an				
22	Plati restante fata de bugetul general consolidat (ct.4310100, ct.4310200, ct.4310300, ct.4310400, ct.4310500, ct.4310700, ct.4370100, ct.4370200, ct.4370300, ct. 4420300, ct. 4440000, ct. 4480100) (rd.23+24+25+26+27+28), din care:	0,00	0,00	0,00	
23	-sub 30 de zile				
24	-peste 30 de zile				
25	-peste 60 de zile				
26	-peste 90 de zile				
27	-peste 120 zile				
28	-peste 1 an				
29	Plati restante fata de salariati (drepturi salariale) (ct.4210000,ct. 4230000, ct.4260100, ct.4270100, ct. 4270301, ct.4280101) (rd.30+31+32+33+34+35) , din care:	0,00	0,00	0,00	
30	-sub 30 de zile				
31	-peste 30 de zile				
32	-peste 60 de zile				
33	-peste 90 de zile				
34	-peste 120 zile				
35	-peste 1 an				
36	Plati restante fata de alte categorii de persoane (ct.4220100, ct. 4220200, ct.4240000, ct	0,00	0,00	0,00	

Cod rand	Denumirea indicatorilor	Sold la inceputul anului	Sold la finele perioadei		Mesaj validare linie
			TOTAL	Din care:	
				aferent sumelor angajate cu prevederi bugetare	
B	A	1	2	3	4
	4260200, ct. 4270200, ct.4270302, ct.4290000, ct.4380000) (rd.37+38+39+40+41+42), din care:				
37	-sub 30 de zile				
38	-peste 30 de zile				
39	-peste 60 de zile				
40	-peste 90 de zile				
41	-peste 120 zile				
42	-peste 1 an				
43	Creditori bugetari (ct.4670100, ct. 4670200, ct. 4670300, ct. 4670400, ct.4670500, ct. 4670900) (rd.44+45+46+47+48+49) , din care:	0,00	0,00	0,00	
44	-sub 30 de zile				
45	-peste 30 de zile				
46	-peste 60 de zile				
47	-peste 90 de zile				
48	-peste 120 zile				
49	-peste 1 an				
50	Imprumuturi nerambursate la scadenta (ct.1610100, ct.1620100, ct.1630100, ct.1640100, ct.1650100, ct.1670101, ct.1670102, ct.1670103, ct.1670108, ct.1670109, ct.1690100,ct.5190101, ct.5190102, ct.5190104, ct.5190105, ct.5190106, ct.5190108, ct.5190109, ct.5190110, ct.5190180, ct.5190190) (rd.51+52+53+54+55+56) , din care:	0,00	0,00	0,00	
51	-sub 30 de zile				
52	-peste 30 de zile				
53	-peste 60 de zile				
54	-peste 90 de zile				
55	-peste 120 zile				
56	-peste 1 an				
57	Dobanzi restante, din care: (aferente celor de la rd.50): (ct.1680100, ct.1680200, ct. 1680300, ct. 1680400, ct.1680500,ct.1680701, ct.1680702, ct.1680703, ct.1680708, ct.1680709, ct.5180604, ct. 5180605, ct.5180606, ct.5180608, ct. 5180609, ct.5180800) (rd. 58+59+ 60+61+62+63), din care:	0,00	0,00	0,00	
58	-sub 30 de zile				
59	-peste 30 de zile				
60	-peste 60 de zile				
61	-peste 90 de zile				
62	-peste 120 zile				
63	-peste 1 an				
76	Plati restante - drepturi de natura salariala reprezentand sume prevazute prin hotarari judecatoresti devenite executorii?(ct. 4200101) ?(rd. 77+rd.78+rd.79+rd.80+rd.81+rd.82), din care:	0,00	0,00	0,00	
77	-sub 30 de zile				
78	-peste 30 de zile				

Cod rand	Denumirea indicatorilor	Sold la inceputul anului	Sold la finele perioadei		Mesaj validare linie
			TOTAL	Din care:	
				aferent sumelor angajate cu prevederi bugetare	
B	A	1	2	3	4
79	-peste 60 de zile				
80	-peste 90 de zile				
81	-peste 120 zile				
82	-peste 1 an				
83	Plati restante - drepturi de natura salariala stabilite prin acte administrative emise de conducatorii institutiilor publice, suplimentare fata de cele stabilite prin legislatia specifica (ct 4200102)?(rd.84+rd.85+rd.86+rd.87+rd.88+rd.89), din care:	0,00	0,00	0,00	
84	-sub 30 de zile				
85	-peste 30 de zile				
86	-peste 60 de zile				
87	-peste 90 de zile				
88	-peste 120 zile				
89	-peste 1 an				

Sinteza platilor restante si arieratelor (lei)

Nr. rd.	Explicatie	Plati restante		Plati restante aferente programelor nationale		Plati restante aferente fondurilor externe nerambursabile postaderare		Plati restante aferente fondurilor externe nerambursabile postaderare (sursa 08/D)	
		total	din care: arierate	total	din care: arierate	total	din care: arierate	total	din care: arierate
	0	1	1.1	2	2.1	3	3.1	4	4.1
70	Sold la finele lunii precedente - Sinteza platilor restante si arieratelor (lei)	0,00	0,00	0,00					
71	Sold la finele perioadei -- Sinteza platilor restante si arieratelor (lei)	0,00	0,00	0,00					
72	% diminuare arierate luna raportare (rd.72=1-rd.71/rd.70)x100 -- Integral de la buget - Sinteza platilor restante si arieratelor (lei)	0,00	0,00	0,00					

Sinteza centralizata a arieratelor bugetului geneal al unitatii administrativ-teritoriale

Nr. rd.	Explicatie	Total arierate	Arierate aferente programelor nationale ale u.a.t. si institutiilor publice subordonate, cu exceptia celor finantate integral din venituri proprii	FEN		Total arierate ale institutiilor publice finantate integral din venituri proprii	Sume care fac obiectul art.49 alin. 13^2) din Legea 273/ 2006)
				Arierate aferente fondurilor externe nerambursabile postaderare ale u.a.t. si institutiilor publice subordonate, cu exceptia celor finantate integral din venituri proprii	Arierate aferente fondurilor externe nerambursabile postaderare (sursa 08) alt u.a.t. si institutiilor publice subordonate, cu exceptia celor finantate integral din venituri proprii		
		1	2	3	4	5	6=1-2-3-4-5
73	Sold la finele lunii precedente -- Sinteza centralizata a arieratelor bugetului general al unitatii administrativ-teritoriale (lei)	0,00	0,00	0,00			
74	Sold la finele perioadei -- Sinteza centralizata a arieratelor bugetului general al unitatii administrativ-teritoriale (lei)	0,00	0,00	0,00			
75	% diminuare arierate luna raportare ?(rd75=1-rd74/rd73)x100 -- Integral de la buget - Sinteza centralizata a arieratelor bugetului general al unitatii administrativ-teritoriale (lei)	0,00	0,00	0,00			

Indicator : 705000

Cod rand	Denumire indicatori	Numar posturi la finele lunii de raportare
64	Numar de posturi aprobate (finantate)	21,00
65	Numar de posturi ocupate	19,00
66	Numar de posturi vacante	2,00
67	Numar mediu de posturi remunerate	19,00
68	Numar de posturi ocupate de persoane care cumuleaza pensia cu salariul	0,00
69	Numar de consilieri locali	0,00

1.3 Plati restante AJFP 31 08 2025

ROMÂNIA
JUDEŢUL SUCEAVA
MUNICIPIUL FĂLTICENI
725200 FĂLTICENI
Str. Republicii, nr.13
Nr. 33110 din 04.09.2025
tel: + 40 30 542056
fax: + 40 30 544942
email contabilitate@falticeni.ro

NOTA EXPLICATIVA

In conformitate cu prevederile Ordinul nr.1287/2003 va comunicam ca, atat Municipiul Falticeni cat si unitatile subordonate acestuia au depus in SNR-Forexebug formularul F1118, *Situatia platilor restante aferente lunii august 2025*, pentru care exista recipisa FXB valida.

La data de 31.08.2025, Municipiul Falticeni nu inregistreaza plati restante.

Soldul lunii precedente, în valoare de 998.839,44 lei, reprezentand valoarea a doua facturi restante, ambele reprezentand cheltuieli eligibile in cadrul contractelor de finantare din PNRR, pentru care s-au intocmit cereri de transfer, a fost achitat din sumele încasate de la finanțatori.

Unitatile subordonate nu inregistreaza plati restante la data de 31.08.2025.

PRIMAR
Prof. Gheorghe-Catalin Coman

DIRECTOR ECONOMIC
Ec. Florea Laura

ROMANIA · JUDEȚUL SUCEAVA · MUNICIPIUL FĂLTICENI ·

MUNICIPIUL FALTICENI

PLATI RESTANTE LA DATA DE 31.08.2025

cod rand	den indicator	luna precedenta	luna curenta	diferente luna curenta-luna precedenta
x	x	1	2	3=2-1
01	PLATI RESTANTE-TOTAL (rd.2+3+4+5+6+7), din care:	998.839,44	0,00	-998.839,44
02	- sub 30 de zile	998.839,44	0,00	-998.839,44
03	- peste 30 de zile	0,00	0,00	0,00
04	- peste 60 de zile	0,00	0,00	0,00
05	- peste 90 de zile	0,00	0,00	0,00
06	- peste 120 zile	0,00	0,00	0,00
07	- peste 1 an	0,00	0,00	0,00
01	PLATI RESTANTE-TOTAL (rd.8+15+22+29+36+43+50+57), din care:	998.839,44	0,00	-998.839,44
08	Plati restante catre furnizori, creditori din operatii comerciale (ct.4010100, ct.4030100, ct.4620101, ct.4620109)	0,00	0,00	0,00
15	Plati restante catre furnizori, creditori din operatii comerciale din investitii (ct.4040100, ct.4050100, ct.4620101, ct.4620103, ct.4620109)	998.839,44	0,00	-998.839,44
22	Plati restante fata de bugetul general consolidat (ct.4310100, ct.4310200, ct.4310300, ct.4310400, ct.4310500, ct.4310700, ct.4370100, ct.4370200, ct.4370300, ct. 4420300, ct. 4440000, ct. 4460000, ct. 4480100)			0,00
29	Plati restante fata de salariati (drepturi salariale): (ct.4210000, ct.4230000, ct.4260000, ct.4270100, ct. 4270300, ct.4280101)			0,00
36	Plati restante fata de alte categorii de persoane (ct.4220100, ct.4220200, ct.4240000, ct.4270200, ct.4270300, ct.4290000, ct.4380000)			0,00
43	Creditori bugetari (ct.4670100, ct.4670200, ct.4670300, ct.4670400, ct.4670500, ct.4670900)			0,00
50	Imprumuturi nerambursate la scadenta (ct.1610100, ct.1620100, ct.1630100, ct.1640100, ct.1650100, ct.1670101, ct.1670102, ct.1670103, ct.1670108, ct.1670109, ct.1690100,ct.5190101, ct.5190102, ct.5190104, ct.5190105, ct.5190106, ct.5190108, ct.5190109, ct.5190110, ct.5190180, ct.5190190)			0,00
57	Dobanzi restante, din care: (aferente celor de la rd.50): (ct.1680100, ct.1680200, ct.1680300, ct.1680400, ct.1680500, ct.1680701, ct.1680702, ct.1680703, ct.1680708, ct.1680709, ct.5180604, ct.5180605, ct.5180606, ct.5180608, ct.5180609, ct.5180800)			0,00

Primar,
Prof. Gheorghe-Catalin Coman

Director economic,
Ec. Laura Florea

JUDETUL SUCEAVA · MUNICIPIUL FALTICENI · ROMANIA

2. HCL nr. 64/29.04.2025

ROMÂNIA
JUDEŢUL SUCEAVA
CONSILIUL LOCAL AL
MUNICIPIULUI FĂLTICENI
CUI 5432522

HOTĂRÂRE
privind aprobarea contractării unei finanțări rambursabile interne
în valoare maximă de 9.828.904 lei şi aprobarea garantării creditului din venituri proprii

Consiliul Local al municipiului Falticeni, judetul Suceava:

În temeiul prevederilor art. 129 alin. 2, lit.”b”, alin. 4 lit. ”a”, ale art. 136, alin. 10 si art. 139, alin. 3, lit “a” din OUG nr. 57/2019 privind Codul Administrativ, cu modificarile si completarile ulterioare;

Având în vedere prevederile Ordonanţei de urgenţă a Guvernului nr. 64/2007 privind datoria publică, cu modificările şi completările ulterioare, coroborate cu cele ale cap. IV din Legea nr. 273/2006 privind finanţele publice locale, cu modificările şi completările ulterioare, precum şi cu cele ale Hotărârii Guvernului nr. 9/2007 privind constituirea, componenţa şi funcţionarea Comisiei de autorizare a împrumuturilor locale, cu modificările şi completările ulterioare;

Tinând seama de prevederile art. 41 alin. (4) din Legea nr. 24/2000 privind normele de tehnică legislativă pentru elaborarea actelor normative, republicată, cu modificările şi completările ulterioare,

Luând în considerare prevederile art. 9 pct. 8 din Carta europeană a autonomiei locale, adoptată la Strasbourg la 15 octombrie 1985, ratificată prin Legea nr. 199/1997,

Tinând seama de prevederile art. 1166 şi următoarele din Codul civil, referitoare la contracte sau convenţii,

Luând act de:

a)referatul de aprobare prezentat de către primarul municipiului Falticeni, în calitatea sa de iniţiator, înregistrat sub nr. 8066 din 26.03.2025;

b)raportul de specialitate al Direcției economice înregistrat sub nr. 8068/26.03.2025;

c) avizele Comisiei pentru programe de dezvoltare economico – socială, buget finanţe şi administrarea domeniului public şi privat al municipiului, servicii şi comerţ, Comisiei pentru administraţie publică, juridică, apărarea ordinii publice, respectarea drepturilor şi libertăţilor cetăţenilor, Comisiei pentru amenajarea teritoriului si urbanism, realizarea lucrarilor publice, protectia mediului conservarea monumentelor istorice si de arhitectura și Comisiei pentru învăţământ, sănătate, cultură, culte, protectie sociala, activitati sportive si de agrement;

Constatând necesitatea de a asigura resursele financiare pentru realizarea investiţiilor publice de interes local, a căror documentaţie tehnico-economică/notă de fundamentare a fost aprobată prin: Hotărârile Consiliului Local 127 din 09.08.2021, nr. 19 din 12.02.2024, nr. 30 din 27.03.2025 și nr. 49 din 10.04.2025, prevăzute în anexa la prezenta,

Consiliul Local al municipiului Falticeni adoptă prezenta hotărâre.

Art.1 Se aprobă contractarea unei finanţări rambursabile interne în valoare de 9.828.904 lei, cu o maturitate maxima de 10 ani, din care 2 ani (24 de luni) perioada de tragere si maxim 8 ani (96 de luni) perioada de rambursare.

Art.2 Contractarea finantarii rambursabile prevăzute la art. 1 se face pentru realizarea investitiilor publice de interes local care nu beneficiaza de fonduri externe nerambursabile de la UE prevazute in Anexa la prezenta.

Art. 3 Din bugetul local al municipiului Falticeni se asigură integral plata:
a) serviciului anual al datoriei publice locale;
b) oricăror impozite şi taxe aferente realizării obiectivelor de investiţii de interes local;
c) alte cheltuieli neeligibile ale finanţării rambursabile menţionate la art. 1.

Art. 4 (1) Pe întreaga durată a serviciului datoriei publice locale, ordonatorul principal de credite are obligaţia să publice pe pagina de internet a municipiului Falticeni www.falticeni.ro, următoarele date:
a)hotărârea Comisiei de autorizare a împrumuturilor locale, precum şi orice modificări şi/sau completări ale acesteia;
b)valoarea finanţării rambursabile contractate in valuta de contract;
c)gradul de îndatorare a Municipiului Falticeni;
d)durata serviciului datoriei publice locale, cu precizarea perioadei de graţie şi a perioadei de rambursare a finanţării rambursabile;
e)dobânzile, comisioanele şi orice alte costuri aferente fiecărei finanţări rambursabile;
f)plăţile efectuate din fiecare finanţare rambursabilă.
(2) Datele prevăzute la alin. (1) se actualizează în prima decadă a fiecărui trimestru pentru trimestrul expirat, sub sancţiunile prevăzute de lege.

Art.5 Municipiul Fălticeni va garanta anual cu venituri în cuantum egal cu obligațiile de plată a ratelor, a dobânzilor și a comisioanelor referitoare la acest împrumut, aferente anului respectiv. Garantarea imprumutului se va face din veniturile bugetului local al Municipiului Fălticeni.

Art.6 Se împuternicește Primarul Municipiului Fălticeni să semneze în numele și pentru Municipiul Fălticeni contractul de finanțare, contractul de garantie și orice alte documente necesare obținerii și derulării finanțării.

Art.7 Primarul municipiului Fălticeni, prin compartimentele de specialitate, va duce la îndeplinire prevederile prezentei hotărâri.

PREŞEDINTE DE ŞEDINŢĂ,
Consilier local Anca Edu

CONTRASEMNEAZĂ
SECRETAR GENERAL MUNICIPIU
jr. Mihaela Busuioc

Fălticeni: 29.04.2025
Nr. 64

Anexa la HCL nr. 64 din 29.04.2025

LISTA OBIECTIVELOR DE INVESTITII CARE NU BENEFICIAZĂ DE FONDURI EXTERNE NERAMBURSABILE ȘI CARE VOR FI FINANȚATE DIN CREDIT

Nr. crt.	**Denumirea obiectivului**	Valoare totala proiect/ program	**Valoare de finantat din credit**	HCL aprobare indicatori th. -economici
1	**Reabilitare termica Camin Str.Aleea Teilor FN (AFM)**	2.595.347,44	**1.800.372**	HCL 127/09.08.2021
2	**Asfaltare strazi in municipiul Falticeni, tronson II str. Costica Arteni, partial str. Soldat Zamfir si extindere str. Brosteni**	2.434.992,00	**1.808.129**	HCL 19/12.02.2024
3	**Construire vestiare cu spatii de cazare P+E - stadion sportiv Constantin Jamaischi**	3.752.038,20	**3.055.605**	HCL 19/12.02.2024
4	**Demolare biblioteca si construire biblioteca P+E partial -Colegiul National Nicu Gane ,str.Sucevei nr.105**	1.236.768,36	**1.144.567**	HCL 30 / 27.03.2025
5	**Demolare spalatorie si construire spalatorie,magazie si garaj (P)-Colegiul Tehnic Mihai Bacescu str.N.Beldiceanu nr.5**	1.066.243,53	**984.751**	HCL 30/ 27.03.2025
6	**Cofinantare POIM - Dezvoltare Infrastructura de Apa in Judetul Suceava**	1.261.950	**1.035.480**	HCL 49/ 10.04.2025
	TOTAL:		**9.828.904**	

Intocmit,
Ec. Laura Florea

3. HCL nr. 127/09.08.2021, nr. 19/12.02.2024, nr. 30/27.03.2025 si nr. 49/10.04.2025, cu anexe

ROMÂNIA
JUDEŢUL SUCEAVA
MUNICIPIUL FĂLTICENI
CONSILIUL LOCAL

HOTARARE

privind aprobarea participarii U.A.T. Municipiul Falticeni in cadrul Programului privind cresterea eficientei energetice si gestionarea inteligenta a energiei in cladirile publice pentru obiectivul de investiţii „REABILITARE TERMICA CAMIN STR. ALEEA TEILOR, F.N.”

Consiliul Local al Municipiului Falticeni, judetul Suceava:
Avand in vedere:

- referatul de aprobare al domnului primar, prof. Gheorghe - Catalin Coman, înregistrată la nr. 16837/04.08.2021;
- raportul de Direcţiei Investiţii înregistrat la nr. 16883/05.08.2021;
- prevederile art. 7, alin. 13 din Legea nr. 52/2003 privind transparenţa decizională în administraţia publică, republicată, cu modificările şi completările ulterioare;
- avizele Comisiei pentru programe de dezvoltare economico – socială, buget finanţe şi administrarea domeniului public şi privat al municipiului, servicii şi comerţ, Comisiei pentru administraţie publică, juridică, apărarea ordinii publice, respectarea drepturilor şi libertăţilor cetăţenilor, Comisiei pentru învăţământ, sănătate, cultură, culte, protectie sociala, activitati sportive si de agrement şi Comisiei pentru amenajarea teritoriului si urbanism, realizarea lucrarilor publice, protectia mediului conservarea monumentelor istorice si de arhitectura;

În baza prevederilor art. 44, alin. (1) din Legea nr. 273 / 2006 privind finanţele publice locale, cu modificările şi completările ulterioare, ale H.G. nr. 907/2016 privind etapele de elaborare şi conţinutul-cadru al documentaţiilor tehnico-economice aferente obiectivelor/proiectelor de investiţii finanţate din fonduri publice, cu modificările şi completările ulterioare, ale Legii nr. 98/2016 privind achizitiile publice, ale Ordinului nr. 2057/2020 pentru aprobarea Ghidului de finanţare a Programului privind creşterea eficienţei energetice şi gestionarea inteligentă a energiei în clădirile publice cu destinaţie de unităţi de învăţământ , precum şi ale prevederilor OUG nr. 114/2018 privind instituirea unor măsuri în domeniul investiţiilor publice şi a unor măsuri fiscal – bugetare, modificarea şi completarea unor acte normative şi prorogarea unor termene;

În temeiul prevederilor art. 129, alin. (2), lit. b, alin. (4), lit. d, art.136, alin. (10) şi art. 139, alin. (3) din O.U.G. nr. 57/2019 privind Codul administrativ, cu modificările şi completările ulterioare;

HOTARASTE

Art.1. Se aprobă depunerea proiectului „**REABILITARE TERMICA CAMIN STR. ALEEA TEILOR, F.N.”** în vederea finanţării acestuia în cadrul *Programului privind creşterea eficienţei energetice şi gestionarea inteligentă a energiei în clădirile publice”.*

Art.2. Se aproba documentaţia tehnico-economica (faza DALI) si a indicatorilor tehnico-economici pentru obiectivul **„REABILITARE TERMICA CAMIN STR. ALEEA TEILOR, FN”** conform anexei care face parte integrantă din prezenta hotărâre.

Art.3. Se aprobă valoarea totală a proiectului **„REABILITARE TERMICA CAMIN STR. ALEEA TEILOR, F.N.** în cuantum de **2.595.347,44** lei (inclusiv TVA).

Art.4. Se aprobă suma de **1.394.607,69** lei reprezentând achitarea tuturor cheltuielilor neeligibile ale proiectului, cât şi contribuţia financiara proprie de **10%** din valoarea eligibilă a proiectului, în cuantum de **12.073,98 lei**, reprezentând cofinanţarea proiectului **„REABILITARE TERMICA CAMIN STR. ALEEA TEILOR, F.N."**

Art.5. Sumele reprezentând cheltuieli conexe ce pot apărea pe durata implementării proiectului „**REABILITARE TERMICA CAMIN STR. ALEEA TEILOR, F.N.,** pentru implementarea proiectului în condiţii optime, se vor asigura din bugetul local al UAT Municipiul Fălticeni, judeţul Suceava.

Art.6. Se vor asigura toate resursele financiare necesare implementării proiectului în condiţiile rambursării/ decontării ulterioare a cheltuielilor din instrumente structurale.

Art.7. Se împuterniceşte domnul primar, prof. Gheorghe – Cătălin Coman, sa reprezinte UAT Municipiul Fălticeni in relaţia cu Autoritatea - Administraţia Fondului pentru Mediu, să semneze toate actele necesare şi contractul de finanţare în numele UAT Municipiul Fălticeni, Judeţul Suceava

Art.8. Municipiul Fălticeni îşi asumă obligaţia întocmirii documentaţiei de achiziţie publică, organizării şi derulării procedurii de achiziţie publică şi realizarea lucrărilor în conformitate cu prevederile legale în vigoare privind achiziţiile publice;

Art.9. Primarul municipiului Fălticeni, prin compartimentele de specialitate, va asigura ducerea la îndeplinire a prevederilor prezentei hotărâri.

PREŞEDINTE DE ŞEDINŢĂ,
Consilier local, dr. Ilie Cosmin - Alexandru

CONTRASEMNEAZĂ
SECRETAR GENERAL MUNICIPIU
jr. Mihaela Busuioc

Fălticeni: 09.08.2021
Nr. 127

Anexa nr. 1 la HCL nr. 127/09.08.2025

Descrierea investitiei si indicatorii tehnico-economici

„REABILITARE TERMICA CAMIN STR.ALEEA TEILOR, FN”

Obiectivul general al proiectului „REABILITARE TERMICA CAMIN STR. ALEEA TEILOR, FN” este reprezentat de reabilitarea termică a clădirii, în scopul creșterii eficienței energetice a acesteia, precum și a reducerii costurilor de întreținere a clădirii, creând în același timp condiții specifice nivelului Uniunii Europene

Obiective specifice ale proiectului

In urma reabilitarii termice nivelul consumului anual specific de energie primară va fi maxim 144 KWh/m2/an, respectiv un nivel anual specific al emisiilor echivalent CO2 de 40Kg/m2/an.

Situaţia existentă a obiectului de investiţii

Cladirea a fost construită in anul 1981 .

Constructia are destinaţia de spatii de cazare.

Incălzirea imobilului este asigurată de la centrala termică pe gaze naturale iar în interiorul clădirii sunt montaţi radiatoare din fontă şi din oţel. Apa caldă este furnizată tot de la această centrală.

Iarna consumul de energie termică este foarte ridicat. In fiecare sezon de încălzire sunt probleme cu radiatoarele şi instalaţia de încălzire, acestea fiind de peste 30 de ani. De asemnea instalatia de iluminat prezinta deficiente, avand in vedere ca nu a fost modernizat niciodata.

Suprafata construita cladire: 245 mp

Suprafata construita desfasurata cladire: 490 mp

Caracteristicile tehnice şi parametrii specifici investiţiei rezultate în urma realizării lucrărilor de intervenţie

In urma reabilitarii termice nivelul consumului anual specific de energie primară va fi maxim 144 KWh/m2/an, respectiv un nivel anual specific al emisiilor echivalent CO2 de 40Kg/m2/an.

Constructia izolata termic are urmatoarele caracteristici :

Suprafata construita = 245mp

Suprafata desfasurata =490 mp

Lucrarile de interventie propuse prin proiect sunt :

I. Măsuri de creştere a eficienţei energetice în clădirile publice

1) Lucrări de reabilitare termică a elementelor de anvelopa a cladirii

2) Lucrări de reabilitare termică a sistemului de încălzire/ a sistemului de furnizare a apei calde de consum, si cuprinde
3) Instalarea unor sisteme alternative de producere a energiei electrice și/sau termice pentru consum propriu
4) Lucrări de instalare a sistemelor de climatizare, ventilare naturală pentru asigurarea calităţii aerului interior
5) Lucrări de modernizare a instalației de iluminat
6) Lucrari de management energetic integrat pentru clădiri si alte activități care conduc la realizarea obiectivelor proiectului

II. *Măsuri conexe care contribuie la implementarea proiectului pentru care se solicită finanțare*

1. Refacerea şarpantei din lemn ignifugat, inclusiv refacerea sistemului de colectare şi evacuare a apelor meteorice la nivelul învelitoarei; inlocuirea invelitorii cu tigla metalica vopsita in camp electrostatic;

2. Refacerea finisajelor interioare în zonele de intervenţie: refacerea tencuielilor interioare din jurul golurilor si finisajelor acestora, respectiv glet si zugraveli lavabile;

3. Repararea trotuarelor de protecţie degradate, în scopul eliminării infiltraţiilor la infrastructura clădirii;

4. Refacerea/repararea trotuarului din beton armat cu latimea minima de 1m si panta spre exterior 5% prevazut cu cordon de bitum intre trotuar si cladire; se va reface pe toata latimea stratul de umplutura de minim 50cm adancime din argila compactata pentru crearea unui ecran de protectie;

III. Lucrari de constructii si instalatii neeligibile

PRINCIPALII INDICATORI TEHNICO-ECONOMICI

a)indicatori maximali, respectiv valoarea totală a obiectivului de investiţii, exprimată în lei, cu TVA şi, respectiv, fără TVA, din care construcţii-montaj (C+M), în conformitate cu devizul general;

Valoarea totală a investiţiei este de 2.595.347,44 lei inclusiv TVA 19%;

Valoarea C+M a investiţiei este de 1.764.581,17 lei inclusiv TVA 19%.

b) durata estimată de execuţie a obiectivului de investiţii, exprimată în luni

Durata estimată de execuţie a obiectivului de investiţii este de 6 luni

c)Indicatori de performanta

In urma reabilitarii termice nivelul consumului anual specific de energie primară va fi maxim 144 KWh/m2/an, respectiv un nivel anual specific al emisiilor echivalent CO2 de 40Kg/m2/an.

Indicatori performanta cladire inainte si dupa reabilitare :

Nr. Crt.	Varianta, solutie, pachet	Consum anual energie primara	Consum anual specific incalzire	Consum anual specific de energie total	Consum anual specific CO2	Consum anual energie primara unitara	Procent reducere energie primara
0	0	KWh/an	KWh/mp.an	KWh/mp.an	Kg/mp.an	KWh/mp.an	%
1	V0 - cladirea reala	227,729.24	392.52	442.77	120.33	555.74	0.00
2	P1-1	40,144.70	87.87	125.12	22.08	97.97	82%

Indicator de realizare (de output) aferent cladirii	Valoarea la inceputul implementarii proiectului	Valoarea la finalul implementarii proiectului (de output)
Nivel anual specific al gazelor cu efect de sera (echivalent tone de CO2)	49.31	9.05
Consumul anual de energie primara regenerabila si neregenerabila (kWh/an)	227,729.24	72,284.65

Indicator de proiect (suplimentar) aferent cladirii (de rezultat)	Valoare la inceputul implementarii proiectului	Valoare la finalul implementarii proiectului
Consumul anual de energie finala in cladirea publica (din surse neregenerabile) (tep)	19.58	3.45
Indicator de proiect (suplimentar) aferent cladirii (de realizare)	**Valoare la inceputul implementarii proiectului**	**Valoare la finalul implementarii proiectului**
Consumul anual specific de energie primara din surse neregenerabile (kWh/m2/an) total, din care:	555.74	97.97
- pentru incalzire	459.25	90.34
Consumul anual specific de energie primara din surse regenerabile (kWh/m2/an) total, din care:	0.00	78.43
- pentru incalzire	0.00	26.94
- pentru preparare apa calda de consum	0.00	19.52
- electric	0.00	31.97

Indicator de proiect (suplimentar) aferent cladirii (de realizare)	Valoare la inceputul implementarii proiectului	Valoare la finalul implementarii proiectului	Reducere procentuala
Consumul de energie finala (kWh/an)	181,436	51,272	71.74%
Emisii de CO2 (tone CO2)	49.31	9.05	81.65%
Aria utila a spatiului incalzit (mp)	409.78	409.78	-

ROMÂNIA
JUDEŢUL SUCEAVA
MUNICIPIUL FĂLTICENI
CONSILIUL LOCAL

HOTĂRÂRE
privind aprobarea bugetului de venituri şi cheltuieli pe anul 2024

Consiliul Local al Municipiului Fălticeni, judeţul Suceava:
Având în vedere:

- Referatul de aprobare al proiectului de hotărâre înregistrat la nr. 3436 din 02.02.2024;
- Raportul de specialitate al Direcției economice înregistrat sub nr. 3438/02.02.2024;
- Adresele nr. SVG_STZ/83/0901.2024, VG_STZ/2823 /22.11.2023, SVG_STZ/370/05.02.2024 si nr. SVG_STZ 409/05.02.2024 de la *Administratia Judeteana a Finantelor Publice Suceava*;
- adresa nr. 2018 din 18.01.2024 de la *Consiliul Judetean Suceava*;
- adresa nr 145 din 04.01.2024 de la *Spitalului Municipal*;
- adresele nr.1772 din 17.01.2023,nr.35188 din 18.12.2023,nr.35465 din 20.12.2023, nr.115 din 03.01.2024, nr.151,269 si 280 din 04.01.2024, 435 din 05.01.2024, nr.637 din 08.01.2024 nr.703,726 din 09.01.2024,nr.866,909, 922 din 10.01.2024,984, nr.987,1047,1048,1050,1144 din 11.01.2024, 1194, 1199, 1201, din 12.01.2024, nr.42,1285,1305,1356,1334,1320, din 15.01.2024, nr.1575,1625,1626,1627,1628,1629,1630 din 16.01.2024, 1770, ,nr 35329 din 19.12.2023, nr. 2098, 2182 si 2183 din 19.01.2024,nr 2325,2367,2333,2353,2399 din 22.01.2024, nr.2610,2611 din 23.01.2024,2000,2026, 2090, 2635,2636,2637 din 25.01.2024, nr.2012, nr.3013,3026, 3027,3031 din 29.01.2024, 3208 din 31.01.2024, nr.3540 si 3643 din 05.02.2024 de la compartimentele de specialitate ale primariei;
- adresa nr.34 din 16.01.2024 de la *Directia de Utilitati Publice*
- adresele nr.3647 din 21.01.2023 de la *Colegiul National Nicu Gane;*
- adresele nr. 6133 din 22.12.2023 si nr. 3 din 03.01.2024 de la *Colegiul Tehnic Mihai Bacescu;*
- adresele nr.4 din 03.01.2024 nr.163 din 29.01.2024, nr. 163 si nr.175 din 19.01.2023, de la *Colegiul Vasile Lovinescu;*
- adresele nr. 2182 din 13.12.2023,
- 2 din 03.01.2024,19 din 11.01.2023, 37 din13.012023, 78 din 17.01.2023 , 122 din 19.01.2023 nr.173 din 02,02,2024, si 210 din 06.02.2024 de la *Scoala Gimnaziala AL.I. Cuza*
- adresele nr. 1135 din 31.10.2023, 530 din 08.01.2024, nr. 1090 din 11.01.2024, nr. 166 din 26.01.2024, si nr.180 din 06.02.2024 de la *Scoala Gimnaziala Ion Irimescu*;
- adresele nr.15 din 10.01.2024, nr.18 din 12.01.2024 de la *Scoala Gimnaziala Mihail Sadoveanu;*
- adresele nr.1715 din 25.10.2023, 2702 din 28.11.2023,nr.4 din 03.01.2024, nr.5 din 05.01.2024 si nr.6 din 06.02.2024 de la Scoala Gimnaziala *Ion Ciurea*;

- adresele nr. 2704 din 29.11.2023, 40 din 10.01.2024, 57 din 11.01.2024 si de la *GPP Pinocchio*;
- adresele nr. 520 din 20.102023, 20 din 8.01.2024 de la *GPN Voinicelul;*
- adresele nr.18 din 12.01.2024,nr.18 din 12.01.2024, nr.32 din 16.01.2024, nr.25si 27 din 15.01.2024,nr. 97 din 29.01.2024 de la Cresa Sfanta Ana Falticeni
- nota de fundamentare nr.5 din 15.01.2024, nr. 24-2744 din 25.01.2024 si nr. 18 din 06,02,2024 de la *Muzeul Ion Irimescu;*
- adresele nr.80 din 17.10.2023, nr. 3 din 12.01.2024,nr.76 din 14.12.2024, nr. 187 din 15.01.2024, nr.01 si 158 din 16.01.2024, nr.58 din 20.12.2023,nr.155 din 12.01.2023 si 13 din 27.01.2024 de la unitatile de cult;
- avizele Comisiei pentru programe de dezvoltare economico – socială, buget finanţe şi administrarea domeniului public şi privat al municipiului, servicii şi comerţ, Comisiei pentru administraţie publică, juridică, apărarea ordinii publice, respectarea drepturilor şi libertăţilor cetăţenilor, Comisiei pentru învăţământ, sănătate, cultură, culte, protectie sociala, activitati sportive si de agrement şi Comisiei pentru amenajarea teritoriului si urbanism, realizarea lucrarilor publice, protectia mediului conservarea monumentelor istorice si de arhitectura;

În baza prevederilor Legii nr. 421 /2023 privind bugetul de stat pe anul 2024, ale Legii nr. 273/2006 privind finanţele publice locale, cu modificările şi completările ulterioare și ale Legii nr. 69/2010 a responsabilităţii fiscal-bugetare, cu modificările şi completările ulterioare;

În temeiul prevederilor art. 129, alin. 2, lit. „b”, alin. 4, lit. „ a”, art. 136, alin. 10 si art. 139, alin.3, lit. „a” din OUG nr. 57/2019 privind Codul administrativ, cu completarile ulterioare;

H O T Ă R Ă Ş T E

Art.1: Se aprobă preluarea sumei de 248.000 lei din excedentul anilor precedenti al activităţii finanţate integral din venituri proprii „Piaţa Agroalimentară” ca venit la bugetul local pe anul 2024.

Art.2: Se aprobă Bugetul local pe anul 2024 conform anexei nr.1.

Art.3: Se aprobă Bugetul instituţiilor publice şi activităţilor finanţate integral sau partial din venituri proprii pe anul 2024 conform anexei nr. 2.

Art.4: Se aprobă Bugetul creditelor interne pe anul 2024, conform anexei nr. 3.

Art.5: Se aprobă Bugetul fondurilor externe nerambursabile pe anul 2024, conform Anexei nr. 4.

Art.6: Se aprobă Bugetul general consolidat pe anul 2024, conform anexei nr. 5.

Art.7: Se aprobă Lista obiectivelor de investitii pe anul 2024, conform anexelor nr. 6.1, 6.2, 6.3 si 6.4.

Art.8: Se aprobă Fişele obiectivelor de investiţii privind indicatorii tehnico-economici, conform anexelor nr. 7.1-7.20.

Art.9: Se aprobă Detalierea pozitiei „Alte cheltuieli de investiţii” cuprinse in Programul anual al investitiilor publice pe anul 2024, conform anexelor nr.8.1 si 8.2 .

Art.10: Se aprobă alocarea de la bugetul local a sumei de 500.000 lei unor unităţi de cult din municipiul Fălticeni conform anexei nr. 9.

Art.11: Se aprobă ca excedentul cumulat rezultat la încheierea exerciţiului bugetar al anului 2023 in suma de 67.980 lei, să fie utilizat ca sursă de finanţare a cheltuielilor secţiunii de dezvoltare a Bugetului local pe anul 2024.

Art.12: Se aprobă ca excedentele cumulate rezultate din execuţia bugetelor de venituri şi cheltuieli ale instituţiilor publice şi activităţilor finanţate integral din venituri proprii să se reporteze în anul 2024 cu aceeaşi destinaţie, conform anexei nr. 10.

Art.13: Se aprobă bugetul Colegiului National *Nicu Gane* finanţat din Bugetul local si cel finantat din surse proprii conform anexelor nr. 11.1 si 11.2.

Art.14: Se aprobă bugetul Colegiului Tehnic *Mihai Bacescu* finanţat din Bugetul local si cel finantat din surse proprii conform anexelor nr. 12.1 si 12.2.

Art.15: Se aprobă bugetul Colegiului *Vasile Lovinescu* finanţat din Bugetul local si cel finantat din surse proprii conform anexelor nr. 13.1 si 13.2.

Art.16: Se aprobă bugetul Scolii Gimnaziale *Alexandru Ioan Cuza* finanţat din Bugetul local si cel finantat din surse proprii, conform anexelor nr. 14.1 si 14.2.

Art.17: Se aprobă bugetul Scolii Gimnaziale *Ion Irimescu* finanţat din Bugetul local si cel finantat din surse proprii conform anexelor nr. 15.1 si 15.2.

Art.18: Se aprobă bugetul Scolii Gimnaziale *Mihail Sadoveanu* finanţat din Bugetul local, conform anexei nr. 16.

Art.19: Se aprobă bugetul Scolii Gimnaziale *Ioan Ciurea* finanţat din Bugetul local, conform anexei nr. 17.

Art.20: Se aprobă bugetul Gradinitei cu Program Prelungit *Pinocchio* finanţat din Bugetul local si cel finantat din surse proprii conform anexelor nr. 18.1 si 18.2.

Art.21: Se aprobă bugetul Gradinitei cu Program Normal *Voinicelul* finanţat din Bugetul local, conform anexei nr. 19.

Art.22: Se aprobă bugetul Cresei *Sfanta Ana* finanţat din Bugetul local si cel finantat din surse proprii conform anexelor nr. 20.1 si 20.2.

Art.23: Se aprobă bugetul activităţii finanţate integral din venituri proprii Piaţa Agroalimentară conform anexei nr. 21.

Art.24: Se aprobă bugetul Spitalului Municipal conform anexelor nr. 22.

Art.25: Se aprobă bugetul Muzeului de Artă „Ion Irimescu" conform anexei nr. 23.

Art.26: Se aprobă bugetul Directiei de Utilitati Publice conform anexei nr. 24 .

Art.27: Se aproba alocarea sumei de 1.470.000 lei de pe subcapitolul 67.02.05.01 *Sport,* alineatul 59.20 *Sume destinate finantarii programelor sportive realizate de structurile sportive de drept privat,* pentru finantarea in baza Legii 350/2008, a ramurilor sportive mentionate in anexa nr. 25.

Art.28: Se aproba alocarea sumei de 120.000 lei de pe subcapitolul 67.02.50 *Alte servicii in domeniile culturii, recreerii* alineatul 59.11 *Asociatii si fundatii,* pentru finantarea in baza Legii 350/2008, a proiectelor culturale.

Art.29: Se aproba alocarea sumei de 21.500 lei de pe subcapitolul 68.02.50.50 *Alte cheltuieli in domeniul asistentei sociale* alineatul 59.22 *Actiuni cu caracter stiintific si social cultural* pentru cheltuieli cu sprijinirea copiilor cu nevoi speciale si servicii de recuperare.

Art.30: Se aproba alocarea sumei de 50.000 lei de pe capitolul 70.02 *Locuinte, servicii si dezvoltare publica,* pentru microciparea si sterilizarea gratuita a cainilor cu/fara stapan de pe raza municipiului Falticeni.

Art.31: Se aprobă suma de 104.500 lei pentru finantarea programului „EDUCAȚIE PRIN TEATRU" destinat grădinițelor și școlilor gimnaziale din municipiul Fălticeni in parteneriat cu Teatrul *VASILACHE* Botosani.

Art.32: Se aprobă numărul de personal şi fondul salariilor de bază pentru aparatul de specialitate Primarului şi pentru instituţiile publice din subordinea Consiliului Local, conform anexei nr. 26.

Art.33: Se aproba desfiintarea activitatii integral finantate din venituri proprii de la Scoala *Alexandru Ioan Cuza* Falticeni ce a constat in inchirierea spatiilor unitatii de invatamant catre Scoala Postliceala F.E.G. Education Filiala Fălticeni.

Art.34: Anexele nr. 1 – 26 fac parte integrantă din prezenta hotărâre.

Art.35: Direcţia Economică din cadrul Primăriei Municipiului Fălticeni şi instituţiile publice subordonate vor duce la îndeplinire prevederile prezentei hotărâri.

PREŞEDINTE DE ŞEDINŢĂ,
Consilier local, dr. Ilie Cosmin - Alexandru

CONTRASEMNEAZĂ
SECRETAR GENERAL MUNICIPIU
jr. Mihaela Busuioc

Fălticeni: 12.02.2024
Nr. 19

ROMANIA
JUDETUL: SUCEAVA
UNITATEA: MUNICIPIUL FALTICENI - CIF: 5432522

Anexa nr.1 HCL din 12.02.2024

BUGETUL LOCAL pe anul 2024
- initial -

Lei

Nr. Crt.	Denumirea indicatorilor	Cod indicator	Buget 2024						Estimari		
			PREVEDERI ANUALE		PREVEDERI TRIMESTRIALE						
			TOTAL	din care cred. bug. destinate stingerii plăţilor restante	Trim I	Trim II	Trim III	Trim IV	2025	2026	2027
1	**TOTAL VENITURI (cod 00.02+00.15+00.16+00.17+45.02+46.02+48.**	**00.01**	**122.405.450**	**0**	**47.578.910**	**40.239.600**	**23.489.750**	**11.097.190**	0	0	0
2	**VENITURI PROPRII (cod 00.02-11.02-37.02+00.15)**	**49.90**	**41.106.020**	**0**	**10.610.750**	**15.517.550**	**8.454.620**	**6.523.100**	0	0	0
3	**I. VENITURI CURENTE (cod 00.03+00.12)**	**00.02**	**59.060.720**	**0**	**15.024.450**	**20.726.550**	**12.755.620**	**10.554.100**	0	0	0
4	**A. VENITURI FISCALE (cod 00.04+00.09+00.10+00.11)**	**00.03**	**53.368.050**	**0**	**13.481.000**	**18.840.580**	**11.223.330**	**9.823.140**	0	0	0
5	**A1. IMPOZIT PE VENIT, PROFIT SI CASTIGURI DIN CAPITAL (cod 00.05+00.06+00.07)**	**00.04**	**23.574.000**	**0**	**4.514.000**	**8.156.900**	**5.515.000**	**5.388.100**	0	0	0
9	**A1.2. IMPOZIT PE VENIT, PROFIT, SI CASTIGURI DIN CAPITAL DE LA PERSOANE FIZICE (cod 03.02+04.02)**	**00.06**	**23.574.000**	**0**	**4.514.000**	**8.156.900**	**5.515.000**	**5.388.100**	0	0	0
10	**Impozit pe venit (cod 03.02.17+03.02.18)**	**03.02**	**96.000**	**0**	**24.000**	**48.000**	**24.000**	**0**	0	0	0
12	Impozitul pe veniturile din transferul proprietatilor imobiliare din patrimoniul personal	03.02.18	96.000	0	24.000	48.000	24.000	0	0	0	0
13	**Cote si sume defalcate din impozitul pe venit (cod 04.02.01+04.02.04+04.02.05+04.02.06)**	**04.02**	**23.478.000**	**0**	**4.490.000**	**8.108.900**	**5.491.000**	**5.388.100**	0	0	0
14	Cote defalcate din impozitul pe venit	04.02.01	21.515.000	0	4.000.000	7.617.900	5.000.000	4.897.100	0	0	0
15	Sume alocate din cotele defalcate din impozitul pe venit pentru echilibrarea bugetelor locale	04.02.04	663.000	0	165.000	166.000	166.000	166.000	0	0	0
16	Sume repartizate din Fondul la dispozitia Consiliului Judetean	04.02.05	1.300.000	0	325.000	325.000	325.000	325.000	0	0	0
21	**A3. IMPOZITE SI TAXE PE PROPRIETATE (cod 07.02)**	**00.09**	**8.031.170**	**0**	**2.682.000**	**4.561.680**	**522.430**	**265.060**	0	0	0
22	**Impozite si taxe pe proprietate (cod 07.02.01+07.02.02+07.02.03+07.02.50)**	**07.02**	**8.031.170**	**0**	**2.682.000**	**4.561.680**	**522.430**	**265.060**	0	0	0
23	**Impozit si taxa pe cladiri (cod 07.02.01.01+07.02.01.02)**	**07.02.01**	**5.345.090**	**0**	**1.750.000**	**3.150.000**	**300.000**	**145.090**	0	0	0
24	Impozit si taxa pe cladiri de la persoane fizice *)	07.02.01.01	2.740.730	0	1.000.000	1.450.000	200.000	90.730			

Nr. Crt.	Denumirea indicatorilor	Cod indicator	Buget 2024						Estimari		
			PREVEDERI ANUALE		PREVEDERI TRIMESTRIALE						
			TOTAL	din care cred. bug. destinate stingerii plăţilor restante	Trim I	Trim II	Trim III	Trim IV	2025	2026	2027
25	Impozit si taxa pe cladiri de la persoane juridice	07.02.01.02	2.604.360	0	750.000	1.700.000	100.000	54.360			
26	**Impozit si taxa pe teren (cod 07.02.02.01+07.02.02.02+07.02.02.03)**	**07.02.02**	**2.388.000**	**0**	**862.000**	**1.290.000**	**162.430**	**73.570**	0	0	0
27	Impozitul si taxa pe teren de la persoane fizice *)	07.02.02.01	1.550.430	0	500.000	900.000	100.430	50.000			
28	Impozitul si taxa pe teren de la persoane juridice *)	07.02.02.02	716.100	0	272.000	360.000	62.000	22.100			
29	Impozitul pe terenul din extravilan *)	07.02.02.03	121.470	0	90.000	30.000	0	1.470			
30	Taxe judiciare de timbru si alte taxe de timbru	07.02.03	296.400	0	70.000	120.000	60.000	46.400	0	0	0
31	Alte impozite si taxe pe proprietate	07.02.50	1.680	0	0	1.680	0	0	0	0	0
32	**A4. IMPOZITE SI TAXE PE BUNURI SI SERVICII (cod 11.02+12.02+15.02+16.02)**	**00.10**	**21.762.880**	**0**	**6.285.000**	**6.122.000**	**5.185.900**	**4.169.980**	0	0	0
33	**Sume defalcate din TVA (cod 11.02.01+11.02.02+11.02.05+11.02.06)**	**11.02**	**18.024.000**	**0**	**4.483.000**	**5.209.000**	**4.301.000**	**4.031.000**	0	0	0
35	Sume defalcate din taxa pe valoarea adaugata pentru finantarea cheltuielilor descentralizate la nivelul comunelor, oraselor, municipiilor, sectoarelor si Municipiului Bucuresti	11.02.02	13.646.000	0	3.537.000	3.614.000	3.301.000	3.194.000	0	0	0
38	Sume defalcate din taxa pe valoarea adaugata pentru echilibrarea bugetelor locale	11.02.06	4.378.000	0	946.000	1.595.000	1.000.000	837.000	0	0	0
44	**Taxe pe servicii specifice (cod 15.02.01+15.02.50)**	**15.02**	**7.900**	**0**	**1.000**	**1.000**	**4.900**	**1.000**	0	0	0
45	Impozit pe spectacole	15.02.01	7.900	0	1.000	1.000	4.900	1.000	0	0	0
47	**Taxe pe utilizarea bunurilor, autorizarea utilizarii bunurilor sau pe desfasurarea de activitati (cod 16.02.02+16.02.03+16.02.50)**	**16.02**	**3.730.980**	**0**	**1.801.000**	**912.000**	**880.000**	**137.980**	0	0	0
48	**Impozit pe mijloacele de transport (cod 16.02.02.01+16.02.02.02)**	**16.02.02**	**3.107.440**	**0**	**1.600.000**	**620.000**	**770.000**	**117.440**	0	0	0
49	Taxa asupra mijloacelor de transport detinute de persoane fizice *)	16.02.02.01	2.354.960	0	1.250.000	520.000	520.000	64.960			
50	Taxa asupra mijloacelor de transport detinute de persoane juridice *)	16.02.02.02	752.480	0	350.000	100.000	250.000	52.480			
51	Taxe si tarife pentru eliberarea de licente si autorizatii de functionare	16.02.03	542.390	0	180.000	242.000	100.000	20.390	0	0	0

Nr. Crt.	Denumirea indicatorilor	Cod indicator	Buget 2024						Estimari		
			PREVEDERI ANUALE		PREVEDERI TRIMESTRIALE						
			TOTAL	din care cred. bug. destinate stingerii plăţilor restante	Trim I	Trim II	Trim III	Trim IV	2025	2026	2027
52	Alte taxe pe utilizarea bunurilor, autorizarea utilizarii bunurilor sau pe desfasurare de activitati	16.02.50	81.150	0	21.000	50.000	10.000	150	0	0	0
56	**C. VENITURI NEFISCALE (cod 00.13+00.14)**	**00.12**	**5.692.670**	**0**	**1.543.450**	**1.885.970**	**1.532.290**	**730.960**	0	0	0
57	**C1. VENITURI DIN PROPRIETATE (cod 30.02+31.02)**	**00.13**	**2.402.560**	**0**	**450.000**	**785.400**	**764.600**	**402.560**	0	0	0
58	**Venituri din proprietate (cod 30.02.01+30.02.05+30.02.08+30.02.50)**	**30.02**	**2.402.560**	**0**	**450.000**	**785.400**	**764.600**	**402.560**	0	0	0
61	**Venituri din concesiuni si inchirieri**	**30.02.05**	**1.275.760**	**0**	**280.000**	**500.000**	**300.000**	**195.760**	0	0	0
64	Alte venituri din concesiuni si inchirieri de catre institutiile publice	30.02.05.30	1.275.760	0	280.000	500.000	300.000	195.760	0	0	0
68	Alte venituri din proprietate	30.02.50	1.126.800	0	170.000	285.400	464.600	206.800	0	0	0
71	**C2. VANZARI DE BUNURI SI SERVICII (cod 33.02+34.02+35.02+36.02+37.02)**	**00.14**	**3.290.110**	**0**	**1.093.450**	**1.100.570**	**767.690**	**328.400**	0	0	0
72	**Venituri din prestari de servicii si alte activitati (cod 33.02.08+33.02.10+33.02.12+33.02.24+33.02.27+33.02.28+33.02.50)**	**33.02**	**164.950**	**0**	**29.950**	**32.500**	**52.500**	**50.000**	0	0	0
75	Contributia persoanelor beneficiare ale cantinelor de ajutor social	33.02.12	7.500	0	2.500	2.500	2.500	0	0	0	0
82	Alte venituri din prestari de servicii si alte activitati	33.02.50	157.450	0	27.450	30.000	50.000	50.000	0	0	0
83	**Venituri din taxe administrative, eliberari permise (cod 34.02.02+34.02.50)**	**34.02**	**1.190**	**0**	**500**	**500**	**190**	**0**	0	0	0
84	Taxe extrajudiciare de timbru	34.02.02	1.190	0	500	500	190	0	0	0	0
86	**Amenzi, penalitati si confiscari (cod 35.02.01 la 35.02.03+35.02.50)**	**35.02**	**946.500**	**0**	**400.000**	**220.000**	**250.000**	**76.500**	0	0	0
87	**Venituri din amenzi si alte sanctiuni aplicate potrivit dispozitiilor legale**	**35.02.01**	**946.500**	**0**	**400.000**	**220.000**	**250.000**	**76.500**	0	0	0
88	Venituri din amenzi şi alte sancţiuni aplicate de către alte instituţii de specialitate	35.02.01.02	946.500	0	400.000	220.000	250.000	76.500	0	0	0
93	**Diverse venituri (cod 36.02.01+36.02.05+36.02.06+36.02.07+36.0**	**36.02**	**2.177.470**	**0**	**663.000**	**847.570**	**465.000**	**201.900**	0	0	0
96	Varsaminte din veniturile si/sau disponibilitatile institutiilor publice	36.02.05	248.000	0	243.000	5.000	0	0	0	0	0
97	Taxe speciale	36.02.06	481.600	0	100.000	200.000	130.000	51.600	0	0	0
108	Alte venituri	36.02.50	1.447.870	0	320.000	642.570	335.000	150.300	0	0	0

Nr. Crt.	Denumirea indicatorilor	Cod indicator	Buget 2024						Estimari		
			PREVEDERI ANUALE		PREVEDERI TRIMESTRIALE						
			TOTAL	din care cred. bug. destinate stingerii plăţilor restante	Trim I	Trim II	Trim III	Trim IV	2025	2026	2027
111	Vărsăminte din secţiunea de funcţionare pentru finanţarea secţiunii de dezvoltare a bugetului local (cu semnul minus)	37.02.03	-5.850.070	0	-571.380	-4.706.900	-571.790	0	0	0	0
112	Vărsăminte din secţiunea de funcţionare	37.02.04	5.850.070	0	571.380	4.706.900	571.790	0	0	0	0
115	**II. VENITURI DIN CAPITAL (cod 39.02)**	**00.15**	**69.300**	**0**	**69.300**	**0**	**0**	**0**	0	0	0
116	**Venituri din valorificarea unor bunuri (cod 39.02.01+39.02.03+39.02.04+39.02.07+39.0**	**39.02**	**69.300**	**0**	**69.300**	**0**	**0**	**0**	0	0	0
120	Venituri din vanzarea unor bunuri apartinand domeniului privat	39.02.07	69.300	0	69.300	0	0	0	0	0	0
138	**IV. SUBVENTII (cod 00.18)**	**00.17**	**59.370.680**	**0**	**29.340.570**	**18.752.890**	**10.734.130**	**543.090**	0	0	0
139	**SUBVENTII DE LA ALTE NIVELE ALE ADMINISTRATIEI PUBLICE (cod 42.02+43.02)**	**00.18**	**59.370.680**	**0**	**29.340.570**	**18.752.890**	**10.734.130**	**543.090**	0	0	0
140	**Subvenţii de la bugetul de stat (cod 42.02.01+42.02.05+ 42.02.10+42.02.12 la 42.02.21+42.02.28+ 42.02.29+42.02.32 la 42.02.36+42.02.40 la 42.02.42+ 42.02.44 la 42.02.46+42.02.51+42.02.52+ 42.02.54+42.02.55+ 42.02.62+42.02.63+42.02.64+42.02.65+42.02.66+42.02.67+42.02.69+42.02.73+42.02.79 +42.02.80+42.02.81+42.02.82+42.02.84)**	**42.02**	**53.063.110**	**0**	**26.309.720**	**16.476.170**	**9.734.130**	**543.090**	0	0	0
177	Subventii pentru acordarea ajutorului pentru incalzirea locuintei si a suplimentului de energie alocate pentru consumul de combustibili solizi si/sau petrolieri	42.02.34	450.000	0	200.000	0	0	250.000	0	0	0
182	Subventii din bugetul de stat pentru finantarea sanatatii	42.02.41	69.910	0	17.290	17.550	17.540	17.530	0	0	0
202	Subvenţii din bugetul de stat alocate conform contractelor încheiate cu direcţiile de sănătate publică	42.02.66	1.097.150	0	270.460	275.570	275.560	275.560	0	0	0
204	Subventii de la bugetul de stat catre bugetele locale necesare sustinerii derularii preiectelor finantate din fonduri externe nerambursabile (FEN), postaderare, aferente perioadei de programare 2014-2020	42.02.69	1.268.410	0	613.600	654.810	0	0	0	0	0
215	Subventii de la bugetul de stat catre bugetele locale pentru Programul national de investitii Anghel Saligny	42.02.87	2.872.460	0	800.000	1.843.630	228.830	0	0	0	0

Nr. Crt.	Denumirea indicatorilor	Cod indicator	Buget 2024						Estimari		
			PREVEDERI ANUALE		PREVEDERI TRIMESTRIALE						
			TOTAL	din care cred. bug. destinate stingerii plăţilor restante	Trim I	Trim II	Trim III	Trim IV	2025	2026	2027
216	**Alocări de sume din PNRR aferente asistenţei financiare nerambursabile (cod 42.02.88 01 la 42.02.88.03)**	**42.02.88**	**17.986.890**	**0**	**15.319.980**	**1.784.610**	**882.300**	**0**	0	0	0
217	Fonduri europene nerambursabile	42.02.88.01	14.682.260	0	12.726.870	1.365.220	590.170	0	0	0	0
218	Finantare publica naţionala	42.02.88.02	515.000	0	175.000	160.000	180.000	0	0	0	0
219	Sume aferente TVA	42.02.88.03	2.789.630	0	2.418.110	259.390	112.130	0	0	0	0
220	**Alocări de sume din PNRR aferente componentei împrumuturi (cod 42.02.89.01 la 42.02.89.03)**	**42.02.89**	**29.318.290**	**0**	**9.088.390**	**11.900.000**	**8.329.900**	**0**	0	0	0
221	Fonduri din împrumut rambursabil	42.02.89.01	24.637.300	0	7.637.300	10.000.000	7.000.000	0	0	0	0
223	Sume aferente TVA	42.02.89.03	4.680.990	0	1.451.090	1.900.000	1.329.900	0	0	0	0
235	**Subventii de la alte administratii (cod. 43.02.01+43.02.04+43.02.07+43.02.08+43.02.20+43.02.21)**	**43.02**	**6.307.570**	**0**	**3.030.850**	**2.276.720**	**1.000.000**	**0**	0	0	0
246	Sume alocate din bugetul ANCPI pentru finanţarea lucrărilor de înregistrare sistematică din cadrul Programului naţional de cadastru şi carte funciară	43.02.34	234.550	0	234.550	0	0	0	0	0	0
247	**Subvenţii acordate în baza contractelor de parteneriat sau asociere**	**43.02.39**	**1.476.720**	**0**	**1.200.000**	**276.720**	**0**	**0**	0	0	0
249	Subvenţii acordate în baza contractelor de parteneriat sau asociere, pentru secţiunea de dezvoltare	43.02.39.02	1.476.720	0	1.200.000	276.720	0	0	0	0	0
251	Sume alocate din sumele obţinute în urma scoaterii la licitaţie a certificatelor de emisii de gaze cu efect de seră pentru finanţarea proiectelor de investiţii	43.02.44	4.596.300	0	1.596.300	2.000.000	1.000.000	0	0	0	0
342	**Sume primite de la UE/alti donatori in contul platilor efectuate si prefinantari aferente cadrului financiar 2014-2020**	**48.02**	**3.904.750**	**0**	**3.144.590**	**760.160**	**0**	**0**	0	0	0
343	**Fondul European de Dezvoltare Regionala (FEDR)**	**48.02.01**	**3.847.890**	**0**	**3.087.730**	**760.160**	**0**	**0**	0	0	0
345	Sume primite in contul platilor efectuate in anii anteriori	48.02.01.02	3.847.890	0	3.087.730	760.160	0	0	0	0	0
347	**Fondul Social European (FSE)**	**48.02.02**	**56.860**	**0**	**56.860**	**0**	**0**	**0**	0	0	0
349	Sume primite in contul platilor efectuate in anii anteriori	48.02.02.02	56.860	0	56.860	0	0	0	0	0	0
383	**TOTAL CHELTUIELI (cod 50.02+59.02+64.02+69.02+79.02)**	**49.02**	**122.473.430**	**1.095.580**	**47.598.710**	**40.287.780**	**23.489.750**	**11.097.190**	1.741.540	1.791.020	1.836.640
384	*CHELTUIELI CURENTE (cod 10+20+30+40+50+51+55+56+57+59)*	*01*	99.792.070	548.230	39.803.940	28.760.560	21.689.130	9.538.440	1.741.540	1.791.020	1.836.640

Nr. Crt.	Denumirea indicatorilor	Cod indicator	Buget 2024						Estimari		
			PREVEDERI ANUALE		PREVEDERI TRIMESTRIALE						
			TOTAL	din care cred. bug. destinate stingerii plăţilor restante	Trim I	Trim II	Trim III	Trim IV	2025	2026	2027
385	*TITLUL I CHELTUIELI DE PERSONAL (cod 10.01 la 10.03)*	*10*	21.578.680	0	5.495.670	5.908.250	5.737.220	4.437.540	34.400	34.400	34.400
386	*Cheltuieli salariale in bani*	*10.01*	20.666.570	0	5.265.130	5.667.050	5.502.440	4.231.950			
387	*Salarii de baza*	*10.01.01*	18.852.820	0	4.746.000	5.117.420	5.047.420	3.941.980			
388	*Alte sporuri*	*10.01.06*	154.160	0	41.660	41.500	39.500	31.500			
389	*Indemnizatii platite unor persoane din afara unitatii*	*10.01.12*	293.700	0	83.700	85.000	85.000	40.000			
390	*Drepturi de delegare*	*10.01.13*	1.500	0	500	500	500	0			
391	*Alocatii pentru transportul la si de la locul de munca*	*10.01.15*	145.450	0	68.400	76.450	600	0			
392	*Îndemnizaţii de hrană*	*10.01.17*	1.218.940	0	324.870	346.180	329.420	218.470			
393	*Cheltuieli salariale in natura (cod 10.02.01 la 10.02.06+10.02.30)*	*10.02*	446.400	0	111.600	111.600	111.600	111.600			
394	*Norme de hrana*	*10.02.02*	446.400	0	111.600	111.600	111.600	111.600			
395	*Contributii (cod 10.03.01 la 10.03.06)*	*10.03*	465.710	0	118.940	129.600	123.180	93.990			
396	*Contributia asiguratorie pentru munca*	*10.03.07*	465.710	0	118.940	129.600	123.180	93.990			
397	*TITLUL II BUNURI SI SERVICII (cod 20.01 la 20.06+20.09 la 20.16+20.18 la 20.27+20.30)*	*20*	17.455.550	67.360	6.521.200	4.128.360	4.789.050	2.016.940	720.810	741.710	760.990
398	*Bunuri si servicii*	*20.01*	10.440.950	0	3.498.550	2.891.050	2.322.650	1.728.700			
399	*Furnituri de birou*	*20.01.01*	175.400	0	31.800	44.400	52.600	46.600			
400	*Materiale pentru curatenie*	*20.01.02*	246.000	0	45.000	51.800	78.700	70.500			
401	*Incalzit, Iluminat si forta motrica*	*20.01.03*	3.182.900	0	1.232.650	945.800	508.800	495.650			
402	*Apa, canal si salubritate*	*20.01.04*	2.374.470	0	824.520	726.550	497.000	326.400			
403	*Carburanti si lubrifianti*	*20.01.05*	483.500	0	202.500	129.000	94.500	57.500			
404	*Piese de schimb*	*20.01.06*	103.300	0	37.500	38.000	27.800	0			
405	*Transport*	*20.01.07*	6.000	0	1.500	4.500	0	0			
406	*Posta, telecomunicatii, radio, tv, internet*	*20.01.08*	270.720	0	69.130	72.130	71.830	57.630			
407	*Materiale si prestari de servicii cu caracter functional*	*20.01.09*	1.610.670	0	517.350	438.030	420.650	234.640			
408	*Alte bunuri si servicii pentru intretinere si functionare*	*20.01.30*	1.987.990	0	536.600	440.840	570.770	439.780			
409	*Reparatii curente*	*20.02*	4.206.500	67.360	1.612.000	558.500	2.021.000	15.000			
410	*Hrana (cod 20.03.01+20.03.02)*	*20.03*	270.000	0	70.000	64.610	70.000	65.390			
411	*Hrana pentru oameni*	*20.03.01*	270.000	0	70.000	64.610	70.000	65.390			
412	*Medicamente si materiale sanitare (cod 20.04.01 la 20.04.04)*	*20.04*	121.500	0	31.000	50.500	30.000	10.000			
413	*Medicamente*	*20.04.01*	10.000	0	5.000	0	5.000	0			
414	*Materiale sanitare*	*20.04.02*	10.000	0	5.000	0	5.000	0			
415	*Dezinfectanti*	*20.04.04*	101.500	0	21.000	50.500	20.000	10.000			

Nr. Crt.	Denumirea indicatorilor	Cod indicator	Buget 2024						Estimari		
			PREVEDERI ANUALE		PREVEDERI TRIMESTRIALE						
			TOTAL	din care cred. bug. destinate stingerii plăţilor restante	Trim I	Trim II	Trim III	Trim IV	2025	2026	2027
416	*Bunuri de natura obiectelor de inventar (cod 20.05.01+20.05.03+20.05.30)*	*20.05*	716.900	0	450.400	179.500	62.000	25.000			
417	*Uniforme si echipament*	*20.05.01*	248.600	0	180.400	68.200	0	0			
418	*Alte obiecte de inventar*	*20.05.30*	468.300	0	270.000	111.300	62.000	25.000			
419	*Deplasari, detasari, transferari (cod 20.06.01+20.06.02)*	*20.06*	34.500	0	16.000	11.200	4.300	3.000			
420	*Deplasari interne, detaşări, transferari*	*20.06.01*	19.500	0	8.000	4.200	4.300	3.000			
421	*Deplasari in strainatate*	*20.06.02*	15.000	0	8.000	7.000	0	0			
422	*Carti, publicatii si materiale documentare*	*20.11*	11.500	0	1.200	100	5.100	5.100			
423	*Consultanta si expertiza*	*20.12*	202.000	0	50.000	62.000	50.000	40.000			
424	*Pregatire profesionala*	*20.13*	60.850	0	10.600	31.000	12.000	7.250			
425	*Protectia muncii*	*20.14*	12.400	0	300	0	2.500	9.600			
426	*Comisioane si alte costuri aferente imprumuturilor (cod 20.24.01 la 20.24.03)*	*20.24*	89.000	0	0	45.000	0	44.000			
427	*Comisioane si alte costuri aferente imprumuturilor interne*	*20.24.02*	89.000	0	0	45.000	0	44.000			
428	*Cheltuieli judiciare si extrajudiciare derivate din actiuni in reprezentarea intereselor statului, potrivit dispozitiilor legale*	*20.25*	1.500	0	1.500	0	0	0			
429	*Alte cheltuieli (cod 20.30.01 la 20.30.04+20.30.06+20.30.07+20.30.09+20.3*	*20.30*	1.287.950	0	779.650	234.900	209.500	63.900			
430	*Reclama si publicitate*	*20.30.01*	45.000	0	15.000	15.000	10.000	5.000			
431	*Protocol si reprezentare*	*20.30.02*	40.000	0	10.000	20.000	10.000	0			
432	*Alte cheltuieli cu bunuri si servicii*	*20.30.30*	1.202.950	0	754.650	199.900	189.500	58.900			
433	*TITLUL III DOBANZI (cod 30.01 la 30.03)*	*30*	3.222.000	0	0	2.000.000	0	1.222.000	0	0	0
434	*Dobanzi aferente datoriei publice interne (cod 30.01.01+30.01.02)*	*30.01*	3.222.000	0	0	2.000.000	0	1.222.000			
435	*Dobanzi aferente datoriei publice interne directe*	*30.01.01*	3.222.000	0	0	2.000.000	0	1.222.000			
436	*TITLUL V FONDURI DE REZERVA (cod 50.04)*	*50*	500.000	0	50.000	450.000	0	0	0	0	0
437	*Fond de rezerva bugetara la dispozitia consiliilor locale si judetene*	*50.04*	500.000	0	50.000	450.000	0	0			
438	*TITLUL VI TRANSFERURI INTRE UNITATI ALE ADMINISTRATIEI PUBLICE (cod 51.01+51.02)*	*51*	1.064.400	0	243.500	445.660	180.660	194.580	819.930	843.710	865.650
439	*Transferuri curente (cod 51.01.01 la 51.01.28+51.01.30 la 51.01.32+51.01.34 la 51.01.59+51.01.64+51.01.67+51.01.70+51.01.73+51.01.74)*	*51.01*	814.400	0	243.500	195.660	180.660	194.580			

Nr. Crt.	Denumirea indicatorilor	Cod indicator	Buget 2024						Estimari		
			PREVEDERI ANUALE		PREVEDERI TRIMESTRIALE						
			TOTAL	din care cred. bug. destinate stingerii plăţilor restante	Trim I	Trim II	Trim III	Trim IV	2025	2026	2027
440	*Transferuri catre institutii publice*	*51.01.01*	814.400	0	243.500	195.660	180.660	194.580			
441	*Transferuri de capital (cod 51.02.12+51.02.15+51.02.28+51.02.29+51.02.35+51.02.36+51.02.37+51.02.38)*	*51.02*	250.000	0	0	250.000	0	0			
442	*Transfer din bugetul local pentru cheltuieli de capital in domeniul sanatatii*	*51.02.28*	250.000	0	0	250.000	0	0			
443	*TITLUL VII ALTE TRANSFERURI (cod 55.01+55.02)*	*55*	75.180	0	0	75.180	0	0	0	0	0
444	*A. Transferuri interne (cod 55.01.01 la 55.01.03+55.01.05 la 55.01.10+55.01.12 la 55.01.20+55.01.26+55.01.28+55.01.29+55.01.41+55.01.42+55.01.46+55.01.46 la 55.01.55+ 55.01.57+55.01.58+55.01.59+55.01.62+55.01.63+55.01.64+55.01.65+55.01.66+55.01.67+55.01.68+55.01.69+55.01.70+55.01.71+55.01.72)*	*55.01*	75.180	0	0	75.180	0	0			
445	*Transferuri din bugetul local catre asociatiile de dezvoltare intercomunitara*	*55.01.42*	75.180	0	0	75.180	0	0			
446	*TITLUL IX ASISTENTA SOCIALA (cod 57.01+57.02+57.04)*	*57*	6.099.380	0	1.857.000	1.496.000	1.353.000	1.393.380	166.400	171.200	175.600
447	*Ajutoare sociale (cod 57.02.01 la 57.02.05)*	*57.02*	6.099.380	0	1.857.000	1.496.000	1.353.000	1.393.380			
448	*Ajutoare sociale in numerar*	*57.02.01*	6.063.380	0	1.846.000	1.485.000	1.350.000	1.382.380			
449	*Tichete de creşă şi tichete sociale pentru grădiniţă*	*57.02.03*	36.000	0	11.000	11.000	3.000	11.000			
450	*TITLUL XI ALTE CHELTUIELI (cod 59.01+59.02+59.11+59.12+59.15+59.17+59.22+59.25+59.30+59.35+59.38+59.40+59.41+59.42)*	*59*	2.271.500	0	1.008.000	572.500	417.000	274.000	0	0	0
451	*Asociatii si fundatii*	*59.11*	130.000	0	118.000	0	0	12.000			
452	*Sustinerea cultelor*	*59.12*	500.000	0	350.000	0	150.000	0			
453	*Sume destinate finanţării programelor sportive realizate de structurile sportive de drept privat*	*59.20*	1.470.000	0	500.000	514.000	230.000	226.000			
454	*Actiuni cu caracter stiintific si social cultural*	*59.22*	21.500	0	0	21.500	0	0			
455	*Sume aferente persoanelor cu handicap neincadrate*	*59.40*	150.000	0	40.000	37.000	37.000	36.000			
456	*Titlul XII Proiecte cu finanţare din sumele reprezentând asistenţa financiară nerambursabilă aferentă PNRR (cod 60.01 la 60.11)*	*60*	18.207.090	0	15.540.180	1.784.610	882.300	0	0	0	0
457	*Fonduri europene nerambursabile*	*60.01*	14.682.260	0	12.726.870	1.365.220	590.170	0			

Nr. Crt.	Denumirea indicatorilor	Cod indicator	Buget 2024						Estimari		
			PREVEDERI ANUALE		PREVEDERI TRIMESTRIALE						
			TOTAL	din care cred. bug. destinate stingerii plăţilor restante	Trim I	Trim II	Trim III	Trim IV	2025	2026	2027
458	*Finanţare publică naţională*	*60.02*	735.200	0	395.200	160.000	180.000	0			
459	*Sume aferente TVA*	*60.03*	2.789.630	0	2.418.110	259.390	112.130	0			
460	*Titlul XIII Proiecte cu finanţare din sumele aferente componentei de împrumuturi a PNRR (cod 61.01 la 61.10)*	*61*	29.318.290	480.870	9.088.390	11.900.000	8.329.900	0	0	0	0
461	*Fonduri din împrumut rambursabil*	*61.01*	24.637.300	406.410	7.637.300	10.000.000	7.000.000	0			
462	*Sume aferente TVA*	*61.03*	4.680.990	74.460	1.451.090	1.900.000	1.329.900	0			
463	*CHELTUIELI DE CAPITAL (cod 71+72)*	*70*	19.560.610	547.350	7.794.770	9.965.220	1.800.620	0	0	0	0
464	*TITLUL XV ACTIVE NEFINANCIARE (cod 71.01 la 71.03)*	*71*	19.560.610	547.350	7.794.770	9.965.220	1.800.620	0	0	0	0
465	*Active fixe*	*71.01*	7.173.430	356.440	2.831.300	4.013.300	328.830	0			
466	*Constructii*	*71.01.01*	5.168.250	27.840	1.966.760	2.872.660	328.830	0			
467	*Masini, echipamente si mijloace de transport*	*71.01.02*	650.800	0	160.000	490.800	0	0			
468	*Mobilier, aparatura birotica si alte active corporale*	*71.01.03*	67.200	0	48.300	18.900	0	0			
469	*Alte active fixe*	*71.01.30*	1.287.180	328.600	656.240	630.940	0	0			
470	*Reparatii capitale aferente activelor fixe*	*71.03*	12.387.180	190.910	4.963.470	5.951.920	1.471.790	0			
471	*OPERATIUNI FINANCIARE (cod 80+81)*	*79*	3.120.750	0	0	1.562.000	0	1.558.750	0	0	0
472	*TITLUL XIX RAMBURSARI DE CREDITE (cod 81.01+81.02)*	*81*	3.120.750	0	0	1.562.000	0	1.558.750	0	0	0
473	*Rambursari de credite interne*	*81.02*	3.120.750	0	0	1.562.000	0	1.558.750			
474	*Rambursari de credite aferente datoriei publice interne locale*	*81.02.05*	3.120.750	0	0	1.562.000	0	1.558.750			
476	**Partea I-a SERVICII PUBLICE GENERALE (cod 51.02+54.02+55.02+56.02)**	**50.02**	**22.617.810**	**299.810**	**6.766.020**	**9.301.040**	**3.628.540**	**2.922.210**	0	0	0
477	**Autoritati publice si actiuni externe (cod 51.02.01)**	**51.02**	**17.678.890**	**299.810**	**6.430.740**	**6.500.350**	**3.322.850**	**1.424.950**	0	0	0
478	*CHELTUIELI CURENTE (cod 10+20+30+40+50+51+55+56+57+59)*	*01*	14.373.310	0	5.075.160	4.550.350	3.322.850	1.424.950	0	0	0
479	*TITLUL I CHELTUIELI DE PERSONAL (cod 10.01 la 10.03)*	*10*	6.703.410	0	1.713.560	1.875.250	1.875.250	1.239.350	0	0	0
480	*Cheltuieli salariale in bani*	*10.01*	6.555.980	0	1.675.860	1.834.000	1.834.000	1.212.120			
481	*Salarii de baza*	*10.01.01*	6.010.000	0	1.515.000	1.670.000	1.670.000	1.155.000			
482	*Alte sporuri*	*10.01.06*	6.160	0	1.660	1.500	1.500	1.500			
483	*Indemnizatii platite unor persoane din afara unitatii*	*10.01.12*	293.700	0	83.700	85.000	85.000	40.000			
484	*Drepturi de delegare*	*10.01.13*	1.500	0	500	500	500	0			
485	*Îndemnizaţii de hrană*	*10.01.17*	244.620	0	75.000	77.000	77.000	15.620			
486	*Contributii (cod 10.03.01 la 10.03.06)*	*10.03*	147.430	0	37.700	41.250	41.250	27.230			

Nr. Crt.	Denumirea indicatorilor	Cod indicator	Buget 2024						Estimari		
			PREVEDERI ANUALE		PREVEDERI TRIMESTRIALE						
			TOTAL	din care cred. bug. destinate stingerii plăţilor restante	Trim I	Trim II	Trim III	Trim IV	2025	2026	2027
487	*Contributia asiguratorie pentru munca*	*10.03.07*	147.430	0	37.700	41.250	41.250	27.230			
488	*TITLUL II BUNURI SI SERVICII (cod 20.01 la 20.06+20.09 la 20.16+20.18 la 20.27+20.30)*	*20*	886.500	0	258.200	258.100	220.600	149.600	0	0	0
489	*Bunuri si servicii*	*20.01*	533.000	0	159.000	145.000	135.500	93.500			
490	*Furnituri de birou*	*20.01.01*	30.000	0	10.000	10.000	10.000	0			
491	*Materiale pentru curatenie*	*20.01.02*	10.000	0	5.000	2.000	2.000	1.000			
492	*Incalzit, Iluminat si forta motrica*	*20.01.03*	70.000	0	30.000	20.000	10.000	10.000			
493	*Apa, canal si salubritate*	*20.01.04*	10.000	0	3.000	2.000	2.500	2.500			
494	*Carburanti si lubrifianti*	*20.01.05*	20.000	0	5.000	5.000	5.000	5.000			
495	*Piese de schimb*	*20.01.06*	3.000	0	1.000	1.000	1.000	0			
496	*Posta, telecomunicatii, radio, tv, internet*	*20.01.08*	150.000	0	40.000	40.000	40.000	30.000			
497	*Materiale si prestari de servicii cu caracter functional*	*20.01.09*	150.000	0	40.000	40.000	40.000	30.000			
498	*Alte bunuri si servicii pentru intretinere si functionare*	*20.01.30*	90.000	0	25.000	25.000	25.000	15.000			
499	*Reparatii curente*	*20.02*	15.000	0	5.000	5.000	5.000	0			
500	*Bunuri de natura obiectelor de inventar (cod 20.05.01+20.05.03+20.05.30)*	*20.05*	20.000	0	5.000	5.000	5.000	5.000			
501	*Alte obiecte de inventar*	*20.05.30*	20.000	0	5.000	5.000	5.000	5.000			
502	*Deplasari, detasari, transferari (cod 20.06.01+20.06.02)*	*20.06*	30.000	0	12.000	11.000	4.000	3.000			
503	*Deplasari interne, detaşări, transferari*	*20.06.01*	15.000	0	4.000	4.000	4.000	3.000			
504	*Deplasari in strainatate*	*20.06.02*	15.000	0	8.000	7.000	0	0			
505	*Carti, publicatii si materiale documentare*	*20.11*	500	0	200	100	100	100			
506	*Consultanta si expertiza*	*20.12*	200.000	0	50.000	60.000	50.000	40.000			
507	*Pregatire profesionala*	*20.13*	3.000	0	1.000	1.000	1.000	0			
508	*Protectia muncii*	*20.14*	3.000	0	0	0	0	3.000			
509	*Alte cheltuieli (cod 20.30.01 la 20.30.04+20.30.06+20.30.07+20.30.09+20.3*	*20.30*	82.000	0	26.000	31.000	20.000	5.000			
510	*Reclama si publicitate*	*20.30.01*	40.000	0	15.000	10.000	10.000	5.000			
511	*Protocol si reprezentare*	*20.30.02*	40.000	0	10.000	20.000	10.000	0			
512	*Alte cheltuieli cu bunuri si servicii*	*20.30.30*	2.000	0	1.000	1.000	0	0			
513	*TITLUL XI ALTE CHELTUIELI (cod 59.01+59.02+59.11+59.12+59.15+59.17+59. 22+59.25+59.30+59.35+59.38+59.40+59.41 +59.42)*	*59*	160.000	0	50.000	37.000	37.000	36.000	0	0	0
514	*Asociatii si fundatii*	*59.11*	10.000	0	10.000	0	0	0			
515	*Sume aferente persoanelor cu handicap neincadrate*	*59.40*	150.000	0	40.000	37.000	37.000	36.000			

Nr. Crt.	Denumirea indicatorilor	Cod indicator	Buget 2024						Estimari		
			PREVEDERI ANUALE		PREVEDERI TRIMESTRIALE						
			TOTAL	din care cred. bug. destinate stingerii plăţilor restante	Trim I	Trim II	Trim III	Trim IV	2025	2026	2027
516	*Titlul XIII Proiecte cu finanţare din sumele aferente componentei de împrumuturi a PNRR (cod 61.01 la 61.10)*	*61*	6.623.400	0	3.053.400	2.380.000	1.190.000	0	0	0	0
517	*Fonduri din împrumut rambursabil*	*61.01*	5.565.880	0	2.565.880	2.000.000	1.000.000	0			
518	*Sume aferente TVA*	*61.03*	1.057.520	0	487.520	380.000	190.000	0			
519	*CHELTUIELI DE CAPITAL (cod 71+72)*	*70*	3.305.580	299.810	1.355.580	1.950.000	0	0	0	0	0
520	*TITLUL XV ACTIVE NEFINANCIARE (cod 71.01 la 71.03)*	*71*	3.305.580	299.810	1.355.580	1.950.000	0	0	0	0	0
521	*Active fixe*	*71.01*	1.449.810	299.810	499.810	950.000	0	0			
522	*Constructii*	*71.01.01*	1.000.000	0	200.000	800.000	0	0			
523	*Alte active fixe*	*71.01.30*	449.810	299.810	299.810	150.000	0	0			
524	*Reparatii capitale aferente activelor fixe*	*71.03*	1.855.770	0	855.770	1.000.000	0	0			
526	**Autoritati executive si legislative (cod 51.02.01.03)**	**51.02.01**	**17.678.890**	**299.810**	**6.430.740**	**6.500.350**	**3.322.850**	**1.424.950**	0	0	0
527	**Autoritati executive**	**51.02.01.03**	**17.678.890**	**299.810**	**6.430.740**	**6.500.350**	**3.322.850**	**1.424.950**	0	0	0
529	**Alte servicii publice generale (cod 54.02.05 la 54.02.07+54.02.10+54.02.50)**	**54.02**	**1.627.920**	**0**	**335.280**	**755.690**	**305.690**	**231.260**	0	0	0
530	*CHELTUIELI CURENTE (cod 10+20+30+40+50+51+55+56+57+59)*	*01*	1.627.920	0	335.280	755.690	305.690	231.260	0	0	0
531	*TITLUL I CHELTUIELI DE PERSONAL (cod 10.01 la 10.03)*	*10*	1.113.420	0	276.080	303.790	303.790	229.760	0	0	0
532	*Cheltuieli salariale in bani*	*10.01*	1.088.900	0	270.000	297.100	297.100	224.700			
533	*Salarii de baza*	*10.01.01*	1.037.480	0	255.000	280.500	280.500	221.480			
534	*Îndemnizaţii de hrană*	*10.01.17*	51.420	0	15.000	16.600	16.600	3.220			
535	*Contributii (cod 10.03.01 la 10.03.06)*	*10.03*	24.520	0	6.080	6.690	6.690	5.060			
536	*Contributia asiguratorie pentru munca*	*10.03.07*	24.520	0	6.080	6.690	6.690	5.060			
537	*TITLUL II BUNURI SI SERVICII (cod 20.01 la 20.06+20.09 la 20.16+20.18 la 20.27+20.30)*	*20*	14.500	0	9.200	1.900	1.900	1.500	0	0	0
538	*Bunuri si servicii*	*20.01*	8.000	0	3.500	1.900	1.600	1.000			
539	*Furnituri de birou*	*20.01.01*	500	0	300	200	0	0			
540	*Incalzit, Iluminat si forta motrica*	*20.01.03*	3.500	0	2.000	500	500	500			
541	*Apa, canal si salubritate*	*20.01.04*	500	0	200	200	100	0			
542	*Posta, telecomunicatii, radio, tv, internet*	*20.01.08*	2.000	0	500	500	500	500			
543	*Materiale si prestari de servicii cu caracter functional*	*20.01.09*	1.500	0	500	500	500	0			
544	*Reparatii curente*	*20.02*	500	0	500	0	0	0			
545	*Bunuri de natura obiectelor de inventar (cod 20.05.01+20.05.03+20.05.30)*	*20.05*	5.000	0	5.000	0	0	0			
546	*Alte obiecte de inventar*	*20.05.30*	5.000	0	5.000	0	0	0			

Nr. Crt.	Denumirea indicatorilor	Cod indicator	Buget 2024						Estimari		
			PREVEDERI ANUALE		PREVEDERI TRIMESTRIALE						
			TOTAL	din care cred. bug. destinate stingerii plăţilor restante	Trim I	Trim II	Trim III	Trim IV	2025	2026	2027
547	*Deplasari, detasari, transferari (cod 20.06.01+20.06.02)*	*20.06*	500	0	200	0	300	0			
548	*Deplasari interne, detaşări, transferari*	*20.06.01*	500	0	200	0	300	0			
549	*Protectia muncii*	*20.14*	500	0	0	0	0	500			
550	*TITLUL V FONDURI DE REZERVA (cod 50.04)*	*50*	500.000	0	50.000	450.000	0	0	0	0	0
551	*Fond de rezerva bugetara la dispozitia consiliilor locale si judetene*	*50.04*	500.000	0	50.000	450.000	0	0			
553	**Fond de rezerva bugetara la dispozitia autoritatilor locale**	**54.02.05**	**500.000**	**0**	**50.000**	**450.000**	**0**	**0**	0	0	0
556	**Servicii publice comunitare de evidenţă a persoanelor**	**54.02.10**	**1.127.920**	**0**	**285.280**	**305.690**	**305.690**	**231.260**	0	0	0
559	**Tranzacţii privind datoria publică şi împrumuturi (55.02.01)**	**55.02**	**3.311.000**	**0**	**0**	**2.045.000**	**0**	**1.266.000**	0	0	0
560	*CHELTUIELI CURENTE (cod 10+20+30+40+50+51+55+56+57+59)*	*01*	3.311.000	0	0	2.045.000	0	1.266.000	0	0	0
561	*TITLUL II BUNURI SI SERVICII (cod 20.01 la 20.06+20.09 la 20.16+20.18 la 20.27+20.30)*	*20*	89.000	0	0	45.000	0	44.000	0	0	0
562	*Comisioane si alte costuri aferente imprumuturilor (cod 20.24.01 la 20.24.03)*	*20.24*	89.000	0	0	45.000	0	44.000			
563	*Comisioane si alte costuri aferente imprumuturilor interne*	*20.24.02*	89.000	0	0	45.000	0	44.000			
564	*TITLUL III DOBANZI (cod 30.01 la 30.03)*	*30*	3.222.000	0	0	2.000.000	0	1.222.000	0	0	0
565	*Dobanzi aferente datoriei publice interne (cod 30.01.01+30.01.02)*	*30.01*	3.222.000	0	0	2.000.000	0	1.222.000			
566	*Dobanzi aferente datoriei publice interne directe*	*30.01.01*	3.222.000	0	0	2.000.000	0	1.222.000			
568	**Tranzacţii privind datoria publică şi împrumuturi**	**55.02.01**	**3.311.000**	**0**	**0**	**2.045.000**	**0**	**1.266.000**	0	0	0
580	Partea a II-a APARARE, ORDINE PUBLICA SI SIGURANTA NATIONALA (cod 60.02+61.02)	59.02	2.614.040	0	755.350	688.600	662.600	507.490	0	0	0
585	**Ordine publica si siguranta nationala (cod 61.02.03+61.02.05+61.02.50)**	**61.02**	**2.614.040**	**0**	**755.350**	**688.600**	**662.600**	**507.490**	0	0	0
586	*CHELTUIELI CURENTE (cod 10+20+30+40+50+51+55+56+57+59)*	*01*	2.603.190	0	744.500	688.600	662.600	507.490	0	0	0
587	*TITLUL I CHELTUIELI DE PERSONAL (cod 10.01 la 10.03)*	*10*	2.435.590	0	614.400	660.600	658.600	501.990	0	0	0
588	*Cheltuieli salariale in bani*	*10.01*	1.941.730	0	490.800	536.920	534.920	379.090			
589	*Salarii de baza*	*10.01.01*	1.811.000	0	455.000	500.500	500.500	355.000			
590	*Alte sporuri*	*10.01.06*	93.000	0	25.000	25.000	23.000	20.000			

Nr. Crt.	Denumirea indicatorilor	Cod indicator	Buget 2024						Estimari		
			PREVEDERI ANUALE		PREVEDERI TRIMESTRIALE						
			TOTAL	din care cred. bug. destinate stingerii plăţilor restante	Trim I	Trim II	Trim III	Trim IV	2025	2026	2027
591	*Îndemnizaţii de hrană*	*10.01.17*	37.730	0	10.800	11.420	11.420	4.090			
592	*Cheltuieli salariale in natura (cod 10.02.01 la 10.02.06+10.02.30)*	*10.02*	446.400	0	111.600	111.600	111.600	111.600			
593	*Norme de hrana*	*10.02.02*	446.400	0	111.600	111.600	111.600	111.600			
594	*Contributii (cod 10.03.01 la 10.03.06)*	*10.03*	47.460	0	12.000	12.080	12.080	11.300			
595	*Contributia asiguratorie pentru munca*	*10.03.07*	47.460	0	12.000	12.080	12.080	11.300			
596	*TITLUL II BUNURI SI SERVICII (cod 20.01 la 20.06+20.09 la 20.16+20.18 la 20.27+20.30)*	*20*	167.600	0	130.100	28.000	4.000	5.500	0	0	0
597	*Bunuri si servicii*	*20.01*	23.800	0	9.600	6.700	4.000	3.500			
598	*Furnituri de birou*	*20.01.01*	2.000	0	500	1.000	500	0			
599	*Incalzit, Iluminat si forta motrica*	*20.01.03*	5.000	0	2.000	1.000	1.000	1.000			
600	*Apa, canal si salubritate*	*20.01.04*	1.000	0	800	200	0	0			
601	*Carburanti si lubrifianti*	*20.01.05*	10.500	0	3.000	2.500	2.500	2.500			
602	*Piese de schimb*	*20.01.06*	500	0	500	0	0	0			
603	*Posta, telecomunicatii, radio, tv, internet*	*20.01.08*	300	0	300	0	0	0			
604	*Materiale si prestari de servicii cu caracter functional*	*20.01.09*	4.500	0	2.500	2.000	0	0			
605	*Reparatii curente*	*20.02*	2.000	0	2.000	0	0	0			
606	*Bunuri de natura obiectelor de inventar (cod 20.05.01+20.05.03+20.05.30)*	*20.05*	119.300	0	118.000	1.300	0	0			
607	*Uniforme si echipament*	*20.05.01*	113.000	0	113.000	0	0	0			
608	*Alte obiecte de inventar*	*20.05.30*	6.300	0	5.000	1.300	0	0			
609	*Pregatire profesionala*	*20.13*	20.000	0	0	20.000	0	0			
610	*Protectia muncii*	*20.14*	2.000	0	0	0	0	2.000			
611	*Alte cheltuieli (cod 20.30.01 la 20.30.04+20.30.06+20.30.07+20.30.09+20.3*	*20.30*	500	0	500	0	0	0			
612	*Alte cheltuieli cu bunuri si servicii*	*20.30.30*	500	0	500	0	0	0			
613	*CHELTUIELI DE CAPITAL (cod 71+72)*	*70*	10.850	0	10.850	0	0	0	0	0	0
614	*TITLUL XV ACTIVE NEFINANCIARE (cod 71.01 la 71.03)*	*71*	10.850	0	10.850	0	0	0	0	0	0
615	*Active fixe*	*71.01*	10.850	0	10.850	0	0	0			
616	*Mobilier, aparatura birotica si alte active corporale*	*71.01.03*	10.850	0	10.850	0	0	0			
618	**Ordine publica (cod 61.02.03.04)**	**61.02.03**	**2.612.740**	**0**	**754.350**	**688.300**	**662.600**	**507.490**	0	0	0
619	**Politie locala**	**61.02.03.04**	**2.612.740**	**0**	**754.350**	**688.300**	**662.600**	**507.490**	0	0	0
620	**Protectie civila si protectia contra incendiilor (protectie civila nonmilitara)**	**61.02.05**	**1.300**	**0**	**1.000**	**300**	**0**	**0**	0	0	0
623	Partea a III-a CHELTUIELI SOCIAL-CULTURALE (cod	64.02	68.489.510	533.360	30.834.810	19.140.780	12.015.130	6.498.790	1.741.540	1.791.020	1.836.640

Nr. Crt.	Denumirea indicatorilor	Cod indicator	Buget 2024						Estimari		
			PREVEDERI ANUALE		PREVEDERI TRIMESTRIALE						
			TOTAL	din care cred. bug. destinate stingerii plăţilor restante	Trim I	Trim II	Trim III	Trim IV	2025	2026	2027
624	**Invatamant (cod 65.02.03 la 65.02.05+65.02.07+65.02.11+65.02.50)**	**65.02**	**44.980.500**	**407.410**	**23.330.190**	**12.249.560**	**7.415.870**	**1.984.880**	921.610	947.310	970.990
625	*CHELTUIELI CURENTE (cod 10+20+30+40+50+51+55+56+57+59)*	*01*	36.602.550	285.820	19.714.670	9.060.670	6.295.080	1.532.130	921.610	947.310	970.990
626	*TITLUL I CHELTUIELI DE PERSONAL (cod 10.01 la 10.03)*	*10*	578.550	0	194.170	204.570	65.580	114.230	34.400	34.400	34.400
627	*Cheltuieli salariale in bani*	*10.01*	569.790	0	191.400	201.750	64.150	112.490			
628	*Salarii de baza*	*10.01.01*	297.190	0	90.000	90.000	40.000	77.190			
629	*Alocatii pentru transportul la si de la locul de munca*	*10.01.15*	145.450	0	68.400	76.450	600	0			
630	*Îndemnizaţii de hrană*	*10.01.17*	127.150	0	33.000	35.300	23.550	35.300			
631	*Contributii (cod 10.03.01 la 10.03.06)*	*10.03*	8.760	0	2.770	2.820	1.430	1.740			
632	*Contributia asiguratorie pentru munca*	*10.03.07*	8.760	0	2.770	2.820	1.430	1.740			
633	*TITLUL II BUNURI SI SERVICII (cod 20.01 la 20.06+20.09 la 20.16+20.18 la 20.27+20.30)*	*20*	5.827.400	0	1.612.900	1.514.100	1.409.500	1.290.900	720.810	741.710	760.990
634	*Bunuri si servicii*	*20.01*	5.582.150	0	1.481.400	1.467.000	1.359.000	1.274.750			
635	*Furnituri de birou*	*20.01.01*	140.000	0	19.500	32.000	42.000	46.500			
636	*Materiale pentru curatenie*	*20.01.02*	225.000	0	35.500	47.000	74.000	68.500			
637	*Incalzit, Iluminat si forta motrica*	*20.01.03*	1.959.100	0	725.350	579.300	260.300	394.150			
638	*Apa, canal si salubritate*	*20.01.04*	916.670	0	207.220	253.650	243.900	211.900			
639	*Carburanti si lubrifianti*	*20.01.05*	33.000	0	9.500	11.500	2.000	10.000			
640	*Piese de schimb*	*20.01.06*	32.800	0	6.000	13.000	13.800	0			
641	*Transport*	*20.01.07*	6.000	0	1.500	4.500	0	0			
642	*Posta, telecomunicatii, radio, tv, internet*	*20.01.08*	109.420	0	25.780	29.080	29.280	25.280			
643	*Materiale si prestari de servicii cu caracter functional*	*20.01.09*	457.170	0	69.450	126.130	162.950	98.640			
644	*Alte bunuri si servicii pentru intretinere si functionare*	*20.01.30*	1.702.990	0	381.600	370.840	530.770	419.780			
645	*Reparatii curente*	*20.02*	10.000	0	10.000	0	0	0			
646	*Bunuri de natura obiectelor de inventar (cod 20.05.01+20.05.03+20.05.30)*	*20.05*	33.500	0	33.500	0	0	0			
647	*Alte obiecte de inventar*	*20.05.30*	33.500	0	33.500	0	0	0			
648	*Deplasari, detasari, transferari (cod 20.06.01+20.06.02)*	*20.06*	3.500	0	3.300	200	0	0			
649	*Deplasari interne, detaşări, transferari*	*20.06.01*	3.500	0	3.300	200	0	0			
650	*Carti, publicatii si materiale documentare*	*20.11*	10.000	0	0	0	5.000	5.000			
651	*Pregatire profesionala*	*20.13*	35.850	0	9.600	8.000	11.000	7.250			

Nr. Crt.	Denumirea indicatorilor	Cod indicator	Buget 2024						Estimari		
			PREVEDERI ANUALE		PREVEDERI TRIMESTRIALE						
			TOTAL	din care cred. bug. destinate stingerii plăţilor restante	Trim I	Trim II	Trim III	Trim IV	2025	2026	2027
652	*Cheltuieli judiciare si extrajudiciare derivate din actiuni in reprezentarea intereselor statului, potrivit dispozitiilor legale*	*20.25*	1.500	0	1.500	0	0	0			
653	*Alte cheltuieli (cod 20.30.01 la 20.30.04+20.30.06+20.30.07+20.30.09+20.3*	*20.30*	150.900	0	73.600	38.900	34.500	3.900			
654	*Alte cheltuieli cu bunuri si servicii*	*20.30.30*	150.900	0	73.600	38.900	34.500	3.900			
655	*TITLUL IX ASISTENTA SOCIALA (cod 57.01+57.02+57.04)*	*57*	613.000	0	224.000	202.000	60.000	127.000	166.400	171.200	175.600
656	*Ajutoare sociale (cod 57.02.01 la 57.02.05)*	*57.02*	613.000	0	224.000	202.000	60.000	127.000			
657	*Ajutoare sociale in numerar*	*57.02.01*	577.000	0	213.000	191.000	57.000	116.000			
658	*Tichete de creşă şi tichete sociale pentru grădiniţă*	*57.02.03*	36.000	0	11.000	11.000	3.000	11.000			
659	*Titlul XII Proiecte cu finanţare din sumele reprezentând asistenţa financiară nerambursabilă aferentă PNRR (cod 60.01 la 60.11)*	*60*	13.470.500	0	13.470.500	0	0	0	0	0	0
660	*Fonduri europene nerambursabile*	*60.01*	11.134.700	0	11.134.700	0	0	0			
661	*Finanţare publică naţională*	*60.02*	220.200	0	220.200	0	0	0			
662	*Sume aferente TVA*	*60.03*	2.115.600	0	2.115.600	0	0	0			
663	*Titlul XIII Proiecte cu finanţare din sumele aferente componentei de împrumuturi a PNRR (cod 61.01 la 61.10)*	*61*	16.113.100	285.820	4.213.100	7.140.000	4.760.000	0	0	0	0
664	*Fonduri din împrumut rambursabil*	*61.01*	13.540.420	242.500	3.540.420	6.000.000	4.000.000	0			
665	*Sume aferente TVA*	*61.03*	2.572.680	43.320	672.680	1.140.000	760.000	0			
666	*CHELTUIELI DE CAPITAL (cod 71+72)*	*70*	7.471.200	121.590	3.615.520	2.734.890	1.120.790	0	0	0	0
667	*TITLUL XV ACTIVE NEFINANCIARE (cod 71.01 la 71.03)*	*71*	7.471.200	121.590	3.615.520	2.734.890	1.120.790	0	0	0	0
668	*Active fixe*	*71.01*	1.875.330	56.630	1.495.400	379.930	0	0			
669	*Constructii*	*71.01.01*	1.635.330	27.840	1.255.400	379.930	0	0			
670	*Alte active fixe*	*71.01.30*	240.000	28.790	240.000	0	0	0			
671	*Reparatii capitale aferente activelor fixe*	*71.03*	5.595.870	64.960	2.120.120	2.354.960	1.120.790	0			
672	*OPERATIUNI FINANCIARE (cod 80+81)*	*79*	906.750	0	0	454.000	0	452.750	0	0	0
673	*TITLUL XIX RAMBURSARI DE CREDITE (cod 81.01+81.02)*	*81*	906.750	0	0	454.000	0	452.750	0	0	0
674	*Rambursari de credite interne*	*81.02*	906.750	0	0	454.000	0	452.750			
675	*Rambursari de credite aferente datoriei publice interne locale*	*81.02.05*	906.750	0	0	454.000	0	452.750			
677	**Invatamant prescolar si primar (cod 65.02.03.01+65.02.03.02)**	**65.02.03**	**2.179.780**	**28.790**	**1.381.390**	**310.600**	**269.100**	**218.690**	0	0	0

Nr. Crt.	Denumirea indicatorilor	Cod indicator	Buget 2024						Estimari		
			PREVEDERI ANUALE		PREVEDERI TRIMESTRIALE						
			TOTAL	din care cred. bug. destinate stingerii plăţilor restante	Trim I	Trim II	Trim III	Trim IV	2025	2026	2027
678	**Invatamant prescolar**	**65.02.03.01**	**1.615.090**	**28.790**	**1.165.000**	**157.600**	**144.200**	**148.290**	0	0	0
679	**Invatamant primar**	**65.02.03.02**	**564.690**	**0**	**216.390**	**153.000**	**124.900**	**70.400**	0	0	0
680	**Invatamant secundar (cod 65.02.04.01 la 65.02.04.03)**	**65.02.04**	**28.590.390**	**378.620**	**8.224.280**	**11.717.090**	**7.015.290**	**1.633.730**	921.610	947.310	970.990
681	**Invatamant secundar inferior**	**65.02.04.01**	**6.490.920**	**27.840**	**2.044.430**	**2.277.530**	**1.316.400**	**852.560**	542.650	558.220	572.560
682	**Invatamant secundar superior**	**65.02.04.02**	**22.099.470**	**350.780**	**6.179.850**	**9.439.560**	**5.698.890**	**781.170**	378.960	389.090	398.430
692	**Învăţământ antepreşcolar**	**65.02.13**	**599.330**	**0**	**208.020**	**175.870**	**93.980**	**121.460**	0	0	0
693	**Alte cheltuieli in domeniul invatamantului**	**65.02.50**	**13.611.000**	**0**	**13.516.500**	**46.000**	**37.500**	**11.000**	0	0	0
695	**Sanatate (cod 66.02.06+66.02.08+66.02.50)**	**66.02**	**2.508.400**	**125.950**	**621.080**	**1.190.130**	**359.100**	**338.090**	0	0	0
696	*CHELTUIELI CURENTE (cod 10+20+30+40+50+51+55+56+57+59)*	*01*	1.691.660	0	388.350	606.120	359.100	338.090	0	0	0
697	*TITLUL I CHELTUIELI DE PERSONAL (cod 10.01 la 10.03)*	*10*	1.167.060	0	287.750	293.120	293.100	293.090	0	0	0
698	*Cheltuieli salariale in bani*	*10.01*	1.141.370	0	281.400	286.660	286.660	286.650			
699	*Salarii de baza*	*10.01.01*	1.080.360	0	267.000	271.120	271.120	271.120			
700	*Îndemnizaţii de hrană*	*10.01.17*	61.010	0	14.400	15.540	15.540	15.530			
701	*Contributii (cod 10.03.01 la 10.03.06)*	*10.03*	25.690	0	6.350	6.460	6.440	6.440			
702	*Contributia asiguratorie pentru munca*	*10.03.07*	25.690	0	6.350	6.460	6.440	6.440			
703	*TITLUL II BUNURI SI SERVICII (cod 20.01 la 20.06+20.09 la 20.16+20.18 la 20.27+20.30)*	*20*	274.600	0	100.600	63.000	66.000	45.000	0	0	0
704	*Bunuri si servicii*	*20.01*	242.600	0	79.600	62.000	56.000	45.000			
705	*Materiale pentru curatenie*	*20.01.02*	2.000	0	1.000	0	1.000	0			
706	*Incalzit, Iluminat si forta motrica*	*20.01.03*	150.300	0	45.300	35.000	35.000	35.000			
707	*Apa, canal si salubritate*	*20.01.04*	15.300	0	10.300	5.000	0	0			
708	*Materiale si prestari de servicii cu caracter functional*	*20.01.09*	75.000	0	23.000	22.000	20.000	10.000			
709	*Reparatii curente*	*20.02*	3.000	0	2.000	1.000	0	0			
710	*Medicamente si materiale sanitare (cod 20.04.01 la 20.04.04)*	*20.04*	21.000	0	11.000	0	10.000	0			
711	*Medicamente*	*20.04.01*	10.000	0	5.000	0	5.000	0			
712	*Materiale sanitare*	*20.04.02*	10.000	0	5.000	0	5.000	0			
713	*Dezinfectanti*	*20.04.04*	1.000	0	1.000	0	0	0			
714	*Bunuri de natura obiectelor de inventar (cod 20.05.01+20.05.03+20.05.30)*	*20.05*	8.000	0	8.000	0	0	0			
715	*Uniforme si echipament*	*20.05.01*	2.000	0	2.000	0	0	0			
716	*Alte obiecte de inventar*	*20.05.30*	6.000	0	6.000	0	0	0			

Nr. Crt.	Denumirea indicatorilor	Cod indicator	Buget 2024						Estimari		
			PREVEDERI ANUALE		PREVEDERI TRIMESTRIALE						
			TOTAL	din care cred. bug. destinate stingerii plăţilor restante	Trim I	Trim II	Trim III	Trim IV	2025	2026	2027
717	*TITLUL VI TRANSFERURI INTRE UNITATI ALE ADMINISTRATIEI PUBLICE (cod 51.01+51.02)*	*51*	250.000	0	0	250.000	0	0	0	0	0
718	*Transferuri de capital (cod 51.02.12+51.02.15+51.02.28+51.02.29+51.02.35+51.02.36+51.02.37+51.02.38)*	*51.02*	250.000	0	0	250.000	0	0			
719	*Transfer din bugetul local pentru cheltuieli de capital in domeniul sanatatii*	*51.02.28*	250.000	0	0	250.000	0	0			
720	*CHELTUIELI DE CAPITAL (cod 71+72)*	*70*	816.740	125.950	232.730	584.010	0	0	0	0	0
721	*TITLUL XV ACTIVE NEFINANCIARE (cod 71.01 la 71.03)*	*71*	816.740	125.950	232.730	584.010	0	0	0	0	0
722	*Active fixe*	*71.01*	76.840	0	76.840	0	0	0			
723	*Constructii*	*71.01.01*	73.840	0	73.840	0	0	0			
724	*Mobilier, aparatura birotica si alte active corporale*	*71.01.03*	3.000	0	3.000	0	0	0			
725	*Reparatii capitale aferente activelor fixe*	*71.03*	739.900	125.950	155.890	584.010	0	0			
727	**Servicii medicale in unitati sanitare cu paturi (cod 66.02.06.01+66.02.06.03)**	**66.02.06**	**323.840**	**0**	**73.840**	**250.000**	**0**	**0**	0	0	0
728	**Spitale generale**	**66.02.06.01**	**323.840**	**0**	**73.840**	**250.000**	**0**	**0**	0	0	0
730	**Servicii de sanatate publica**	**66.02.08**	**1.268.660**	**0**	**329.350**	**313.120**	**323.100**	**303.090**	0	0	0
731	**Alte cheltuieli in domeniul sanatatii (cod 66.02.50.50)**	**66.02.50**	**915.900**	**125.950**	**217.890**	**627.010**	**36.000**	**35.000**	0	0	0
732	**Alte institutii si actiuni sanitare**	**66.02.50.50**	**915.900**	**125.950**	**217.890**	**627.010**	**36.000**	**35.000**	0	0	0
734	**Cultura, recreere si religie (cod 67.02.03+67.02.05+67.02.06+67.02.50)**	**67.02**	**10.772.620**	**0**	**3.776.690**	**3.439.360**	**1.495.040**	**2.061.530**	819.930	843.710	865.650
735	*CHELTUIELI CURENTE (cod 10+20+30+40+50+51+55+56+57+59)*	*01*	6.451.490	0	2.472.460	1.628.460	1.395.040	955.530	819.930	843.710	865.650
736	*TITLUL I CHELTUIELI DE PERSONAL (cod 10.01 la 10.03)*	*10*	1.669.090	0	413.010	453.350	453.330	349.400	0	0	0
737	*Cheltuieli salariale in bani*	*10.01*	1.632.340	0	403.670	443.370	443.360	341.940			
738	*Salarii de baza*	*10.01.01*	1.528.620	0	377.000	414.300	414.300	323.020			
739	*Îndemnizaţii de hrană*	*10.01.17*	103.720	0	26.670	29.070	29.060	18.920			
740	*Contributii (cod 10.03.01 la 10.03.06)*	*10.03*	36.750	0	9.340	9.980	9.970	7.460			
741	*Contributia asiguratorie pentru munca*	*10.03.07*	36.750	0	9.340	9.980	9.970	7.460			
742	*TITLUL II BUNURI SI SERVICII (cod 20.01 la 20.06+20.09 la 20.16+20.18 la 20.27+20.30)*	*20*	1.878.000	0	857.950	465.450	381.050	173.550	0	0	0
743	*Bunuri si servicii*	*20.01*	860.400	0	320.450	220.950	208.050	110.950			
744	*Furnituri de birou*	*20.01.01*	900	0	500	200	100	100			
745	*Materiale pentru curatenie*	*20.01.02*	6.000	0	2.000	1.800	1.200	1.000			
746	*Incalzit, Iluminat si forta motrica*	*20.01.03*	440.000	0	175.000	108.000	102.000	55.000			

Nr. Crt.	Denumirea indicatorilor	Cod indicator	Buget 2024						Estimari		
			PREVEDERI ANUALE		PREVEDERI TRIMESTRIALE						
			TOTAL	din care cred. bug. destinate stingerii plăţilor restante	Trim I	Trim II	Trim III	Trim IV	2025	2026	2027
747	*Apa, canal si salubritate*	*20.01.04*	121.000	0	53.000	25.500	30.500	12.000			
748	*Piese de schimb*	*20.01.06*	20.000	0	10.000	10.000	0	0			
749	*Posta, telecomunicatii, radio, tv, internet*	*20.01.08*	8.000	0	2.050	2.050	2.050	1.850			
750	*Materiale si prestari de servicii cu caracter functional*	*20.01.09*	264.500	0	77.900	73.400	72.200	41.000			
751	*Reparatii curente*	*20.02*	40.000	0	29.500	9.500	1.000	0			
752	*Medicamente si materiale sanitare (cod 20.04.01 la 20.04.04)*	*20.04*	100.000	0	20.000	50.000	20.000	10.000			
753	*Dezinfectanti*	*20.04.04*	100.000	0	20.000	50.000	20.000	10.000			
754	*Bunuri de natura obiectelor de inventar (cod 20.05.01+20.05.03+20.05.30)*	*20.05*	84.000	0	52.000	30.000	2.000	0			
755	*Uniforme si echipament*	*20.05.01*	12.000	0	12.000	0	0	0			
756	*Alte obiecte de inventar*	*20.05.30*	72.000	0	40.000	30.000	2.000	0			
757	*Carti, publicatii si materiale documentare*	*20.11*	1.000	0	1.000	0	0	0			
758	*Protectia muncii*	*20.14*	2.600	0	0	0	0	2.600			
759	*Alte cheltuieli (cod 20.30.01 la 20.30.04+20.30.06+20.30.07+20.30.09+20.3*	*20.30*	790.000	0	435.000	155.000	150.000	50.000			
760	*Reclama si publicitate*	*20.30.01*	5.000	0	0	5.000	0	0			
761	*Alte cheltuieli cu bunuri si servicii*	*20.30.30*	785.000	0	435.000	150.000	150.000	50.000			
762	*TITLUL VI TRANSFERURI INTRE UNITATI ALE ADMINISTRATIEI PUBLICE (cod 51.01+51.02)*	*51*	814.400	0	243.500	195.660	180.660	194.580	819.930	843.710	865.650
763	*Transferuri curente (cod 51.01.01 la 51.01.28+51.01.30 la 51.01.32+51.01.34 la 51.01.59+51.01.64+51.01.67+51.01.70+51.01.73+51.01.74)*	*51.01*	814.400	0	243.500	195.660	180.660	194.580			
764	*Transferuri catre institutii publice*	*51.01.01*	814.400	0	243.500	195.660	180.660	194.580			
765	*TITLUL XI ALTE CHELTUIELI (cod 59.01+59.02+59.11+59.12+59.15+59.17+59.22+59.25+59.30+59.35+59.38+59.40+59.41+59.42)*	*59*	2.090.000	0	958.000	514.000	380.000	238.000	0	0	0
766	*Asociatii si fundatii*	*59.11*	120.000	0	108.000	0	0	12.000			
767	*Sustinerea cultelor*	*59.12*	500.000	0	350.000	0	150.000	0			
768	*Sume destinate finanţării programelor sportive realizate de structurile sportive de drept privat*	*59.20*	1.470.000	0	500.000	514.000	230.000	226.000			
769	*CHELTUIELI DE CAPITAL (cod 71+72)*	*70*	2.107.130	0	1.304.230	702.900	100.000	0	0	0	0
770	*TITLUL XV ACTIVE NEFINANCIARE (cod 71.01 la 71.03)*	*71*	2.107.130	0	1.304.230	702.900	100.000	0	0	0	0
771	*Active fixe*	*71.01*	358.630	0	92.450	166.180	100.000	0			
772	*Constructii*	*71.01.01*	248.980	0	55.000	93.980	100.000	0			

Nr. Crt.	Denumirea indicatorilor	Cod indicator	Buget 2024						Estimari		
			PREVEDERI ANUALE		PREVEDERI TRIMESTRIALE						
			TOTAL	din care cred. bug. destinate stingerii plăţilor restante	Trim I	Trim II	Trim III	Trim IV	2025	2026	2027
773	*Masini, echipamente si mijloace de transport*	*71.01.02*	56.300	0	3.000	53.300	0	0			
774	*Mobilier, aparatura birotica si alte active corporale*	*71.01.03*	53.350	0	34.450	18.900	0	0			
775	*Reparatii capitale aferente activelor fixe*	*71.03*	1.748.500	0	1.211.780	536.720	0	0			
776	*OPERATIUNI FINANCIARE (cod 80+81)*	*79*	2.214.000	0	0	1.108.000	0	1.106.000	0	0	0
777	*TITLUL XIX RAMBURSARI DE CREDITE (cod 81.01+81.02)*	*81*	2.214.000	0	0	1.108.000	0	1.106.000	0	0	0
778	*Rambursari de credite interne*	*81.02*	2.214.000	0	0	1.108.000	0	1.106.000			
779	*Rambursari de credite aferente datoriei publice interne locale*	*81.02.05*	2.214.000	0	0	1.108.000	0	1.106.000			
781	**Servicii culturale (cod 67.02.03.02 la 67.02.03.08+67.02.03.12+67.02.03.30)**	**67.02.03**	**4.449.630**	**0**	**653.760**	**1.696.920**	**551.800**	**1.547.150**	819.930	843.710	865.650
782	**Biblioteci publice comunale, orasenesti, municipale**	**67.02.03.02**	**224.170**	**0**	**58.970**	**61.840**	**61.840**	**41.520**	0	0	0
783	**Muzee**	**67.02.03.03**	**3.966.070**	**0**	**515.950**	**1.560.870**	**422.470**	**1.466.780**	819.930	843.710	865.650
786	**Case de cultura**	**67.02.03.06**	**259.390**	**0**	**78.840**	**74.210**	**67.490**	**38.850**	0	0	0
791	**Servicii recreative si sportive (cod 67.02.05.01 la 67.02.05.03)**	**67.02.05**	**5.202.990**	**0**	**2.514.930**	**1.592.440**	**643.240**	**452.380**	0	0	0
792	**Sport**	**67.02.05.01**	**3.238.700**	**0**	**1.771.000**	**900.700**	**341.000**	**226.000**	0	0	0
794	**Intretinere gradini publice, parcuri, zone verzi, baze sportive si de agrement**	**67.02.05.03**	**1.964.290**	**0**	**743.930**	**691.740**	**302.240**	**226.380**	0	0	0
795	**Servicii religioase**	**67.02.06**	**500.000**	**0**	**350.000**	**0**	**150.000**	**0**	0	0	0
796	**Alte servicii in domeniile culturii, recreerii si religiei**	**67.02.50**	**620.000**	**0**	**258.000**	**150.000**	**150.000**	**62.000**	0	0	0
798	**Asigurari si asistenta sociala (cod 68.02.04+68.02.05+68.02.06+68.02.10+68.02.11+68.02.12+68.02.15+68.02.50)**	**68.02**	**10.227.990**	**0**	**3.106.850**	**2.261.730**	**2.745.120**	**2.114.290**	0	0	0
799	*CHELTUIELI CURENTE (cod 10+20+30+40+50+51+55+56+57+59)*	*01*	10.227.990	0	3.106.850	2.261.730	2.745.120	2.114.290	0	0	0
800	*TITLUL I CHELTUIELI DE PERSONAL (cod 10.01 la 10.03)*	*10*	3.442.510	0	896.750	881.620	881.620	782.520	0	0	0
801	*Cheltuieli salariale in bani*	*10.01*	3.366.800	0	877.000	862.150	862.150	765.500			
802	*Salarii de baza*	*10.01.01*	3.060.770	0	806.000	781.000	781.000	692.770			
803	*Îndemnizaţii de hrană*	*10.01.17*	306.030	0	71.000	81.150	81.150	72.730			
804	*Contributii (cod 10.03.01 la 10.03.06)*	*10.03*	75.710	0	19.750	19.470	19.470	17.020			
805	*Contributia asiguratorie pentru munca*	*10.03.07*	75.710	0	19.750	19.470	19.470	17.020			
806	*TITLUL II BUNURI SI SERVICII (cod 20.01 la 20.06+20.09 la 20.16+20.18 la 20.27+20.30)*	*20*	277.600	0	77.100	64.610	70.500	65.390	0	0	0

Nr. Crt.	Denumirea indicatorilor	Cod indicator	Buget 2024						Estimari		
			PREVEDERI ANUALE		PREVEDERI TRIMESTRIALE						
			TOTAL	din care cred. bug. destinate stingerii plăţilor restante	Trim I	Trim II	Trim III	Trim IV	2025	2026	2027
807	*Bunuri si servicii*	*20.01*	2.000	0	1.500	0	500	0			
808	*Materiale pentru curatenie*	*20.01.02*	1.000	0	500	0	500	0			
809	*Materiale si prestari de servicii cu caracter functional*	*20.01.09*	1.000	0	1.000	0	0	0			
810	*Hrana (cod 20.03.01+20.03.02)*	*20.03*	270.000	0	70.000	64.610	70.000	65.390			
811	*Hrana pentru oameni*	*20.03.01*	270.000	0	70.000	64.610	70.000	65.390			
812	*Bunuri de natura obiectelor de inventar (cod 20.05.01+20.05.03+20.05.30)*	*20.05*	5.300	0	5.300	0	0	0			
813	*Uniforme si echipament*	*20.05.01*	4.800	0	4.800	0	0	0			
814	*Alte obiecte de inventar*	*20.05.30*	500	0	500	0	0	0			
815	*Protectia muncii*	*20.14*	300	0	300	0	0	0			
816	*TITLUL IX ASISTENTA SOCIALA (cod 57.01+57.02+57.04)*	*57*	5.486.380	0	1.633.000	1.294.000	1.293.000	1.266.380	0	0	0
817	*Ajutoare sociale (cod 57.02.01 la 57.02.05)*	*57.02*	5.486.380	0	1.633.000	1.294.000	1.293.000	1.266.380			
818	*Ajutoare sociale in numerar*	*57.02.01*	5.486.380	0	1.633.000	1.294.000	1.293.000	1.266.380			
819	*TITLUL XI ALTE CHELTUIELI (cod 59.01+59.02+59.11+59.12+59.15+59.17+59.22+59.25+59.30+59.35+59.38+59.40+59.41+59.42)*	*59*	21.500	0	0	21.500	0	0	0	0	0
820	*Actiuni cu caracter stiintific si social cultural*	*59.22*	21.500	0	0	21.500	0	0			
821	*Titlul XII Proiecte cu finanţare din sumele reprezentând asistenţa financiară nerambursabilă aferentă PNRR (cod 60.01 la 60.11)*	*60*	1.000.000	0	500.000	0	500.000	0	0	0	0
822	*Fonduri europene nerambursabile*	*60.01*	840.340	0	420.170	0	420.170	0			
823	*Sume aferente TVA*	*60.03*	159.660	0	79.830	0	79.830	0			
825	**Asistenta acordata persoanelor in varsta**	**68.02.04**	**1.000.000**	**0**	**500.000**	**0**	**500.000**	**0**	0	0	0
826	**Asistenta sociala in caz de boli si invaliditati (cod 68.02.05.02)**	**68.02.05**	**8.227.780**	**0**	**2.265.400**	**2.105.000**	**2.105.000**	**1.752.380**	0	0	0
827	**Asistenta sociala in caz de invaliditate**	**68.02.05.02**	**8.227.780**	**0**	**2.265.400**	**2.105.000**	**2.105.000**	**1.752.380**	0	0	0
832	**Prevenirea excluderii sociale (cod 68.02.15.01+68.02.15.02)**	**68.02.15**	**968.710**	**0**	**338.450**	**131.230**	**137.120**	**361.910**	0	0	0
833	**Ajutor social**	**68.02.15.01**	**450.000**	**0**	**200.000**	**0**	**0**	**250.000**	0	0	0
834	**Cantine de ajutor social**	**68.02.15.02**	**518.710**	**0**	**138.450**	**131.230**	**137.120**	**111.910**	0	0	0
835	**Alte cheltuieli in domeniul asiaurarilor si asistentei sociale**	**68.02.50**	**31.500**	**0**	**3.000**	**25.500**	**3.000**	**0**	0	0	0
836	**Alte cheltuieli in domeniul asistentei sociale**	**68.02.50.50**	**31.500**	**0**	**3.000**	**25.500**	**3.000**	**0**	0	0	0

Nr. Crt.	Denumirea indicatorilor	Cod indicator	Buget 2024						Estimari		
			PREVEDERI ANUALE		PREVEDERI TRIMESTRIALE						
			TOTAL	din care cred. bug. destinate stingerii plăţilor restante	Trim I	Trim II	Trim III	Trim IV	2025	2026	2027
838	Partea a IV-a SERVICII SI DEZVOLTARE PUBLICA, LOCUINTE, MEDIU SI APE (cod 70.02+74.02)	69.02	21.091.630	195.050	6.458.020	8.291.430	5.178.480	1.163.700	0	0	0
839	**Locuinte, servicii si dezvoltare publica (cod 70.02.03+70.02.05 la 70.02.07+70.02.50)**	**70.02**	**11.785.010**	**0**	**3.960.980**	**5.053.550**	**2.194.780**	**575.700**	0	0	0
840	*CHELTUIELI CURENTE (cod 10+20+30+40+50+51+55+56+57+59)*	*01*	6.983.200	0	2.786.600	2.005.950	1.614.950	575.700	0	0	0
841	*TITLUL I CHELTUIELI DE PERSONAL (cod 10.01 la 10.03)*	*10*	1.790.050	0	451.950	491.950	491.950	354.200	0	0	0
842	*Cheltuieli salariale in bani*	*10.01*	1.750.660	0	442.000	481.100	481.100	346.460			
843	*Salarii de baza*	*10.01.01*	1.597.400	0	401.000	440.000	440.000	316.400			
844	*Alte sporuri*	*10.01.06*	44.000	0	12.000	11.000	11.000	10.000			
845	*Îndemnizaţii de hrană*	*10.01.17*	109.260	0	29.000	30.100	30.100	20.060			
846	*Contributii (cod 10.03.01 la 10.03.06)*	*10.03*	39.390	0	9.950	10.850	10.850	7.740			
847	*Contributia asiguratorie pentru munca*	*10.03.07*	39.390	0	9.950	10.850	10.850	7.740			
848	*TITLUL II BUNURI SI SERVICII (cod 20.01 la 20.06+20.09 la 20.16+20.18 la 20.27+20.30)*	*20*	3.170.150	0	1.501.650	919.000	528.000	221.500	0	0	0
849	*Bunuri si servicii*	*20.01*	2.524.500	0	1.040.500	826.000	468.000	190.000			
850	*Incalzit, Iluminat si forta motrica*	*20.01.03*	550.000	0	250.000	200.000	100.000	0			
851	*Apa, canal si salubritate*	*20.01.04*	1.200.000	0	500.000	400.000	200.000	100.000			
852	*Carburanti si lubrifianti*	*20.01.05*	170.000	0	65.000	40.000	35.000	30.000			
853	*Piese de schimb*	*20.01.06*	37.000	0	12.000	12.000	13.000	0			
854	*Posta, telecomunicatii, radio, tv, internet*	*20.01.08*	500	0	500	0	0	0			
855	*Materiale si prestari de servicii cu caracter functional*	*20.01.09*	467.000	0	173.000	134.000	105.000	55.000			
856	*Alte bunuri si servicii pentru intretinere si functionare*	*20.01.30*	100.000	0	40.000	40.000	15.000	5.000			
857	*Reparatii curente*	*20.02*	56.000	0	13.000	23.000	10.000	10.000			
858	*Bunuri de natura obiectelor de inventar (cod 20.05.01+20.05.03+20.05.30)*	*20.05*	353.600	0	213.600	70.000	50.000	20.000			
859	*Uniforme si echipament*	*20.05.01*	48.600	0	48.600	0	0	0			
860	*Alte obiecte de inventar*	*20.05.30*	305.000	0	165.000	70.000	50.000	20.000			
861	*Protectia muncii*	*20.14*	1.500	0	0	0	0	1.500			
862	*Alte cheltuieli (cod 20.30.01 la 20.30.04+20.30.06+20.30.07+20.30.09+20.3*	*20.30*	234.550	0	234.550	0	0	0			
863	*Alte cheltuieli cu bunuri si servicii*	*20.30.30*	234.550	0	234.550	0	0	0			
864	*Titlul XIII Proiecte cu finanţare din sumele aferente componentei de împrumuturi a PNRR (cod 61.01 la 61.10)*	*61*	2.023.000	0	833.000	595.000	595.000	0	0	0	0

Nr. Crt.	Denumirea indicatorilor	Cod indicator	Buget 2024						Estimari		
			PREVEDERI ANUALE		PREVEDERI TRIMESTRIALE						
			TOTAL	din care cred. bug. destinate stingerii plăţilor restante	Trim I	Trim II	Trim III	Trim IV	2025	2026	2027
865	*Fonduri din împrumut rambursabil*	*61.01*	1.700.000	0	700.000	500.000	500.000	0			
866	*Sume aferente TVA*	*61.03*	323.000	0	133.000	95.000	95.000	0			
867	*CHELTUIELI DE CAPITAL (cod 71+72)*	*70*	4.801.810	0	1.174.380	3.047.600	579.830	0	0	0	0
868	*TITLUL XV ACTIVE NEFINANCIARE (cod 71.01 la 71.03)*	*71*	4.801.810	0	1.174.380	3.047.600	579.830	0	0	0	0
869	*Active fixe*	*71.01*	2.679.180	0	638.980	1.811.370	228.830	0			
870	*Constructii*	*71.01.01*	1.600.880	0	372.050	1.000.000	228.830	0			
871	*Masini, echipamente si mijloace de transport*	*71.01.02*	552.000	0	150.500	401.500	0	0			
872	*Alte active fixe*	*71.01.30*	526.300	0	116.430	409.870	0	0			
873	*Reparatii capitale aferente activelor fixe*	*71.03*	2.122.630	0	535.400	1.236.230	351.000	0			
875	**Locuinte (cod 70.02.03.01+70.02.03.30)**	**70.02.03**	**2.038.000**	**0**	**838.000**	**605.000**	**595.000**	**0**	0	0	0
876	**Dezvoltarea sistemului de locuinte**	**70.02.03.01**	**2.023.000**	**0**	**833.000**	**595.000**	**595.000**	**0**	0	0	0
877	**Alte cheltuieli in domeniul locuintelor**	**70.02.03.30**	**15.000**	**0**	**5.000**	**10.000**	**0**	**0**	0	0	0
878	**Alimentare cu apa si amenajari hidrotehnice (cod 70.02.05.01+70.02.05.02)**	**70.02.05**	**3.258.060**	**0**	**800.000**	**1.878.230**	**579.830**	**0**	0	0	0
879	**Alimentare cu apa**	**70.02.05.01**	**3.258.060**	**0**	**800.000**	**1.878.230**	**579.830**	**0**	0	0	0
881	**Iluminat public si electrificari rurale**	**70.02.06**	**610.000**	**0**	**350.000**	**200.000**	**55.000**	**5.000**	0	0	0
883	**Alte servicii in domeniile locuintelor, serviciilor si dezvoltarii comunale**	**70.02.50**	**5.878.950**	**0**	**1.972.980**	**2.370.320**	**964.950**	**570.700**	0	0	0
885	**Protectia mediului (cod 74.02.03+74.02.05+74.02.06+74.02.50)**	**74.02**	**9.306.620**	**195.050**	**2.497.040**	**3.237.880**	**2.983.700**	**588.000**	0	0	0
886	*CHELTUIELI CURENTE (cod 10+20+30+40+50+51+55+56+57+59)*	*01*	9.253.650	195.050	2.480.070	3.201.880	2.983.700	588.000	0	0	0
887	*TITLUL I CHELTUIELI DE PERSONAL (cod 10.01 la 10.03)*	*10*	2.679.000	0	648.000	744.000	714.000	573.000	0	0	0
888	*Cheltuieli salariale in bani*	*10.01*	2.619.000	0	633.000	724.000	699.000	563.000			
889	*Salarii de baza*	*10.01.01*	2.430.000	0	580.000	670.000	650.000	530.000			
890	*Alte sporuri*	*10.01.06*	11.000	0	3.000	4.000	4.000	0			
891	*Îndemnizaţii de hrană*	*10.01.17*	178.000	0	50.000	50.000	45.000	33.000			
892	*Contributii (cod 10.03.01 la 10.03.06)*	*10.03*	60.000	0	15.000	20.000	15.000	10.000			
893	*Contributia asiguratorie pentru munca*	*10.03.07*	60.000	0	15.000	20.000	15.000	10.000			
894	*TITLUL II BUNURI SI SERVICII (cod 20.01 la 20.06+20.09 la 20.16+20.18 la 20.27+20.30)*	*20*	840.200	0	463.500	259.200	102.500	15.000	0	0	0
895	*Bunuri si servicii*	*20.01*	664.500	0	403.000	161.500	90.000	10.000			
896	*Furnituri de birou*	*20.01.01*	2.000	0	1.000	1.000	0	0			
897	*Materiale pentru curatenie*	*20.01.02*	2.000	0	1.000	1.000	0	0			
898	*Incalzit, Iluminat si forta motrica*	*20.01.03*	5.000	0	3.000	2.000	0	0			

Nr. Crt.	Denumirea indicatorilor	Cod indicator	Buget 2024						Estimari		
			PREVEDERI ANUALE		PREVEDERI TRIMESTRIALE						
			TOTAL	din care cred. bug. destinate stingerii plăţilor restante	Trim I	Trim II	Trim III	Trim IV	2025	2026	2027
899	*Apa, canal si salubritate*	*20.01.04*	110.000	0	50.000	40.000	20.000	0			
900	*Carburanti si lubrifianti*	*20.01.05*	250.000	0	120.000	70.000	50.000	10.000			
901	*Piese de schimb*	*20.01.06*	10.000	0	8.000	2.000	0	0			
902	*Posta, telecomunicatii, radio, tv, internet*	*20.01.08*	500	0	0	500	0	0			
903	*Materiale si prestari de servicii cu caracter functional*	*20.01.09*	190.000	0	130.000	40.000	20.000	0			
904	*Alte bunuri si servicii pentru intretinere si functionare*	*20.01.30*	95.000	0	90.000	5.000	0	0			
905	*Reparatii curente*	*20.02*	80.000	0	50.000	20.000	5.000	5.000			
906	*Medicamente si materiale sanitare (cod 20.04.01 la 20.04.04)*	*20.04*	500	0	0	500	0	0			
907	*Dezinfectanti*	*20.04.04*	500	0	0	500	0	0			
908	*Bunuri de natura obiectelor de inventar (cod 20.05.01+20.05.03+20.05.30)*	*20.05*	88.200	0	10.000	73.200	5.000	0			
909	*Uniforme si echipament*	*20.05.01*	68.200	0	0	68.200	0	0			
910	*Alte obiecte de inventar*	*20.05.30*	20.000	0	10.000	5.000	5.000	0			
911	*Deplasari, detasari, transferari (cod 20.06.01+20.06.02)*	*20.06*	500	0	500	0	0	0			
912	*Deplasari interne, detaşări, transferari*	*20.06.01*	500	0	500	0	0	0			
913	*Consultanta si expertiza*	*20.12*	2.000	0	0	2.000	0	0			
914	*Pregatire profesionala*	*20.13*	2.000	0	0	2.000	0	0			
915	*Protectia muncii*	*20.14*	2.500	0	0	0	2.500	0			
916	*TITLUL VII ALTE TRANSFERURI (cod 55.01+55.02)*	*55*	75.180	0	0	75.180	0	0	0	0	0
917	*A. Transferuri interne (cod 55.01.01 la 55.01.03+55.01.05 la 55.01.10+55.01.12 la 55.01.20+55.01.26+55.01.28+55.01.29+55.01.41+55.01.42+55.01.46+55.01.46 la 55.01.55+ 55.01.57+55.01.58+55.01.59+55.01.62+55.01.63+55.01.64+55.01.65+55.01.66+55.01.67+55.01.68+55.01.69+55.01.70+55.01.71+55.01.72)*	*55.01*	75.180	0	0	75.180	0	0			
918	*Transferuri din bugetul local catre asociatiile de dezvoltare intercomunitara*	*55.01.42*	75.180	0	0	75.180	0	0			
919	*Titlul XII Proiecte cu finanţare din sumele reprezentând asistenţa financiară nerambursabilă aferentă PNRR (cod 60.01 la 60.11)*	*60*	1.100.480	0	379.680	338.500	382.300	0	0	0	0
920	*Fonduri europene nerambursabile*	*60.01*	492.000	0	172.000	150.000	170.000	0			
921	*Finanţare publică naţională*	*60.02*	515.000	0	175.000	160.000	180.000	0			
922	*Sume aferente TVA*	*60.03*	93.480	0	32.680	28.500	32.300	0			

Nr. Crt.	Denumirea indicatorilor	Cod indicator	Buget 2024						Estimari		
			PREVEDERI ANUALE		PREVEDERI TRIMESTRIALE						
			TOTAL	din care cred. bug. destinate stingerii plăţilor restante	Trim I	Trim II	Trim III	Trim IV	2025	2026	2027
923	*Titlul XIII Proiecte cu finanţare din sumele aferente componentei de împrumuturi a PNRR (cod 61.01 la 61.10)*	*61*	4.558.790	195.050	988.890	1.785.000	1.784.900	0	0	0	0
924	*Fonduri din împrumut rambursabil*	*61.01*	3.831.000	163.910	831.000	1.500.000	1.500.000	0			
925	*Sume aferente TVA*	*61.03*	727.790	31.140	157.890	285.000	284.900	0			
926	*CHELTUIELI DE CAPITAL (cod 71+72)*	*70*	52.970	0	16.970	36.000	0	0	0	0	0
927	*TITLUL XV ACTIVE NEFINANCIARE (cod 71.01 la 71.03)*	*71*	52.970	0	16.970	36.000	0	0	0	0	0
928	*Active fixe*	*71.01*	52.970	0	16.970	36.000	0	0			
929	*Constructii*	*71.01.01*	10.470	0	10.470	0	0	0			
930	*Masini, echipamente si mijloace de transport*	*71.01.02*	42.500	0	6.500	36.000	0	0			
932	**Reducerea şi controlul poluării**	**74.02.03**	**1.100.480**	**0**	**379.680**	**338.500**	**382.300**	**0**	0	0	0
933	**Salubritate si gestiunea deseurilor (cod 74.02.05.01+74.02.05.02)**	**74.02.05**	**8.066.140**	**195.050**	**2.037.360**	**2.839.380**	**2.601.400**	**588.000**	0	0	0
934	**Salubritate**	**74.02.05.01**	**3.481.700**	**0**	**1.038.000**	**1.039.200**	**816.500**	**588.000**	0	0	0
935	**Colectarea, tratarea si distrugerea deseurilor**	**74.02.05.02**	**4.584.440**	**195.050**	**999.360**	**1.800.180**	**1.784.900**	**0**	0	0	0
936	**Canalizarea si tratarea apelor reziduale**	**74.02.06**	**60.000**	**0**	**0**	**60.000**	**0**	**0**	0	0	0
937	**Alte servicii în domeniul protectiei mediului**	**74.02.50**	**80.000**	**0**	**80.000**	**0**	**0**	**0**	0	0	0
939	Partea a V-a ACTIUNI ECONOMICE (cod 80.02+81.02+83.02+84.02+87.02)	79.02	7.660.440	67.360	2.784.510	2.865.930	2.005.000	5.000	0	0	0
962	**Transporturi (cod 84.02.03+84.02.06+84.02.50)**	**84.02**	**7.630.440**	**67.360**	**2.774.510**	**2.855.930**	**2.000.000**	**0**	0	0	0
963	*CHELTUIELI CURENTE (cod 10+20+30+40+50+51+55+56+57+59)*	*01*	6.636.110	67.360	2.690.000	1.946.110	2.000.000	0	0	0	0
964	*TITLUL II BUNURI SI SERVICII (cod 20.01 la 20.06+20.09 la 20.16+20.18 la 20.27+20.30)*	*20*	4.000.000	67.360	1.500.000	500.000	2.000.000	0	0	0	0
965	*Reparatii curente*	*20.02*	4.000.000	67.360	1.500.000	500.000	2.000.000	0			
966	*Titlul XII Proiecte cu finanţare din sumele reprezentând asistenţa financiară nerambursabilă aferentă PNRR (cod 60.01 la 60.11)*	*60*	2.636.110	0	1.190.000	1.446.110	0	0	0	0	0
967	*Fonduri europene nerambursabile*	*60.01*	2.215.220	0	1.000.000	1.215.220	0	0			
968	*Sume aferente TVA*	*60.03*	420.890	0	190.000	230.890	0	0			
969	*CHELTUIELI DE CAPITAL (cod 71+72)*	*70*	994.330	0	84.510	909.820	0	0	0	0	0
970	*TITLUL XV ACTIVE NEFINANCIARE (cod 71.01 la 71.03)*	*71*	994.330	0	84.510	909.820	0	0	0	0	0
971	*Active fixe*	*71.01*	669.820	0	0	669.820	0	0			

Nr. Crt.	Denumirea indicatorilor	Cod indicator	Buget 2024						Estimari		
			PREVEDERI ANUALE		PREVEDERI TRIMESTRIALE						
			TOTAL	din care cred. bug. destinate stingerii plăţilor restante	Trim I	Trim II	Trim III	Trim IV	2025	2026	2027
972	*Constructii*	*71.01.01*	598.750	0	0	598.750	0	0			
973	*Alte active fixe*	*71.01.30*	71.070	0	0	71.070	0	0			
974	*Reparatii capitale aferente activelor fixe*	*71.03*	324.510	0	84.510	240.000	0	0			
976	**Transport rutier (cod 84.02.03.01 la 84.02.03.03)**	**84.02.03**	**7.630.440**	**67.360**	**2.774.510**	**2.855.930**	**2.000.000**	**0**	0	0	0
979	**Strazi**	**84.02.03.03**	**7.630.440**	**67.360**	**2.774.510**	**2.855.930**	**2.000.000**	**0**	0	0	0
986	**Alte actiuni economice (cod 87.02.01+87.02.03 la 87.02.05+87.02.50)**	**87.02**	**30.000**	**0**	**10.000**	**10.000**	**5.000**	**5.000**	0	0	0
987	*CHELTUIELI CURENTE (cod 10+20+30+40+50+51+55+56+57+59)*	*01*	30.000	0	10.000	10.000	5.000	5.000	0	0	0
988	*TITLUL II BUNURI SI SERVICII (cod 20.01 la 20.06+20.09 la 20.16+20.18 la 20.27+20.30)*	*20*	30.000	0	10.000	10.000	5.000	5.000	0	0	0
989	*Alte cheltuieli (cod 20.30.01 la 20.30.04+20.30.06+20.30.07+20.30.09+20.3*	*20.30*	30.000	0	10.000	10.000	5.000	5.000			
990	*Alte cheltuieli cu bunuri si servicii*	*20.30.30*	30.000	0	10.000	10.000	5.000	5.000			
994	**Turism**	**87.02.04**	**30.000**	**0**	**10.000**	**10.000**	**5.000**	**5.000**	0	0	0
1003	DEFICIT 99.02.96 + 99.02.97	99.02	-67.980	0	-19.800	-48.180	0	0	-1.741.540	-1.791.020	-1.836.640
1004	Deficitul secţiunii de funcţionare	99.02.96	0	0	0	0	0	0	-1.741.540	-1.791.020	-1.836.640
1005	Deficitul secţiunii de dezvoltare	99.02.97	-67.980	0	-19.800	-48.180	0	0	0	0	0

BUGETUL LOCAL - INITIAL pe anul 2024 - Sectiunea Functionare

Lei

Nr. Crt.	Denumirea indicatorilor	Cod indicator	Buget 2024						Estimari		
			PREVEDERI ANUALE		PREVEDERI TRIMESTRIALE						
			TOTAL	din care cred. bug. destinate stingerii plăţilor restante	Trim I	Trim II	Trim III	Trim IV	2025	2026	2027
1	**VENITURILE SECŢIUNII DE FUNCŢIONARE - TOTAL**	**00.01**	**55.062.260**	**0**	**15.175.370**	**16.312.770**	**12.476.930**	**11.097.190**	0	0	0
2	**I. VENITURI CURENTE (cod 00.03+00.12)**	**00.02**	**53.210.650**	**0**	**14.453.070**	**16.019.650**	**12.183.830**	**10.554.100**	0	0	0
3	**A. VENITURI FISCALE (cod 00.04+00.09+00.10+00.11)**	**00.03**	**53.368.050**	**0**	**13.481.000**	**18.840.580**	**11.223.330**	**9.823.140**	0	0	0
4	**A1. IMPOZIT PE VENIT, PROFIT SI CASTIGURI DIN CAPITAL (cod 00.05+00.06+00.07)**	**00.04**	**23.574.000**	**0**	**4.514.000**	**8.156.900**	**5.515.000**	**5.388.100**	0	0	0
8	**A1.2. IMPOZIT PE VENIT, PROFIT, SI CASTIGURI DIN CAPITAL DE LA PERSOANE FIZICE (cod 03.02+04.02)**	**00.06**	**23.574.000**	**0**	**4.514.000**	**8.156.900**	**5.515.000**	**5.388.100**	0	0	0
9	**Impozit pe venit (cod 03.02.17+03.02.18)**	**03.02**	**96.000**	**0**	**24.000**	**48.000**	**24.000**	**0**	0	0	0
11	Impozitul pe veniturile din transferul proprietatilor imobiliare din patrimoniul personal	03.02.18	96.000	0	24.000	48.000	24.000	0	0	0	0
12	**Cote si sume defalcate din impozitul pe venit (cod 04.02.01+04.02.04+04.02.05+04.02.06)**	**04.02**	**23.478.000**	**0**	**4.490.000**	**8.108.900**	**5.491.000**	**5.388.100**	0	0	0
13	Cote defalcate din impozitul pe venit	04.02.01	21.515.000	0	4.000.000	7.617.900	5.000.000	4.897.100	0	0	0
14	Sume alocate din cotele defalcate din impozitul pe venit pentru echilibrarea bugetelor locale	04.02.04	663.000	0	165.000	166.000	166.000	166.000	0	0	0
15	Sume repartizate din Fondul la dispozitia Consiliului Judetean	04.02.05	1.300.000	0	325.000	325.000	325.000	325.000	0	0	0
20	**A3. IMPOZITE SI TAXE PE PROPRIETATE (cod 07.02)**	**00.09**	**8.031.170**	**0**	**2.682.000**	**4.561.680**	**522.430**	**265.060**	0	0	0
21	**Impozite si taxe pe proprietate (cod 07.02.01+07.02.02+07.02.03+07.02.50)**	**07.02**	**8.031.170**	**0**	**2.682.000**	**4.561.680**	**522.430**	**265.060**	0	0	0
22	**Impozit si taxa pe cladiri (cod 07.02.01.01+07.02.01.02)**	**07.02.01**	**5.345.090**	**0**	**1.750.000**	**3.150.000**	**300.000**	**145.090**	0	0	0
23	Impozit si taxa pe cladiri de la persoane fizice *)	07.02.01.01	2.740.730	0	1.000.000	1.450.000	200.000	90.730			
24	Impozit si taxa pe cladiri de la persoane juridice	07.02.01.02	2.604.360	0	750.000	1.700.000	100.000	54.360			
25	**Impozit si taxa pe teren (cod 07.02.02.01+07.02.02.02+07.02.02.03)**	**07.02.02**	**2.388.000**	**0**	**862.000**	**1.290.000**	**162.430**	**73.570**	0	0	0

Nr. Crt.	Denumirea indicatorilor	Cod indicator	Buget 2024						Estimari		
			PREVEDERI ANUALE		PREVEDERI TRIMESTRIALE						
			TOTAL	din care cred. bug. destinate stingerii plăţilor restante	Trim I	Trim II	Trim III	Trim IV	2025	2026	2027
26	Impozitul si taxa pe teren de la persoane fizice *)	07.02.02.01	1.550.430	0	500.000	900.000	100.430	50.000			
27	Impozitul si taxa pe teren de la persoane juridice *)	07.02.02.02	716.100	0	272.000	360.000	62.000	22.100			
28	Impozitul pe terenul din extravilan *)	07.02.02.03	121.470	0	90.000	30.000	0	1.470			
29	Taxe judiciare de timbru si alte taxe de timbru	07.02.03	296.400	0	70.000	120.000	60.000	46.400	0	0	0
30	Alte impozite si taxe pe proprietate	07.02.50	1.680	0	0	1.680	0	0	0	0	0
31	**A4. IMPOZITE SI TAXE PE BUNURI SI SERVICII (cod 11.02+12.02+15.02+16.02)**	**00.10**	**21.762.880**	**0**	**6.285.000**	**6.122.000**	**5.185.900**	**4.169.980**	0	0	0
32	**Sume defalcate din TVA (cod 11.02.01+11.02.02+11.02.05+11.02.06)**	**11.02**	**18.024.000**	**0**	**4.483.000**	**5.209.000**	**4.301.000**	**4.031.000**	0	0	0
34	Sume defalcate din taxa pe valoarea adaugata pentru finantarea cheltuielilor descentralizate la nivelul comunelor, oraselor, municipiilor, sectoarelor si Municipiului Bucuresti	11.02.02	13.646.000	0	3.537.000	3.614.000	3.301.000	3.194.000	0	0	0
37	Sume defalcate din taxa pe valoarea adaugata pentru echilibrarea bugetelor locale	11.02.06	4.378.000	0	946.000	1.595.000	1.000.000	837.000	0	0	0
42	**Taxe pe servicii specifice (cod 15.02.01+15.02.50)**	**15.02**	**7.900**	**0**	**1.000**	**1.000**	**4.900**	**1.000**	0	0	0
43	Impozit pe spectacole	15.02.01	7.900	0	1.000	1.000	4.900	1.000	0	0	0
45	**Taxe pe utilizarea bunurilor, autorizarea utilizarii bunurilor sau pe desfasurarea de activitati (cod 16.02.02+16.02.03+16.02.50)**	**16.02**	**3.730.980**	**0**	**1.801.000**	**912.000**	**880.000**	**137.980**	0	0	0
46	**Impozit pe mijloacele de transport (cod 16.02.02.01+16.02.02.02)**	**16.02.02**	**3.107.440**	**0**	**1.600.000**	**620.000**	**770.000**	**117.440**	0	0	0
47	Taxa asupra mijloacelor de transport detinute de persoane fizice *)	16.02.02.01	2.354.960	0	1.250.000	520.000	520.000	64.960			
48	Taxa asupra mijloacelor de transport detinute de persoane juridice *)	16.02.02.02	752.480	0	350.000	100.000	250.000	52.480			
49	Taxe si tarife pentru eliberarea de licente si autorizatii de functionare	16.02.03	542.390	0	180.000	242.000	100.000	20.390	0	0	0
50	Alte taxe pe utilizarea bunurilor, autorizarea utilizarii bunurilor sau pe desfasurare de activitati	16.02.50	81.150	0	21.000	50.000	10.000	150	0	0	0
54	**C. VENITURI NEFISCALE (cod 00.13+00.14)**	**00.12**	**-157.400**	**0**	**972.070**	**-2.820.930**	**960.500**	**730.960**	0	0	0

Nr. Crt.	Denumirea indicatorilor	Cod indicator	Buget 2024						Estimari		
			PREVEDERI ANUALE		PREVEDERI TRIMESTRIALE						
			TOTAL	din care cred. bug. destinate stingerii plăţilor restante	Trim I	Trim II	Trim III	Trim IV	2025	2026	2027
55	**C1. VENITURI DIN PROPRIETATE (cod 30.02+31.02)**	**00.13**	**2.402.560**	**0**	**450.000**	**785.400**	**764.600**	**402.560**	0	0	0
56	**Venituri din proprietate (cod 30.02.01+30.02.05+30.02.08+30.02.50)**	**30.02**	**2.402.560**	**0**	**450.000**	**785.400**	**764.600**	**402.560**	0	0	0
59	**Venituri din concesiuni si inchirieri**	**30.02.05**	**1.275.760**	**0**	**280.000**	**500.000**	**300.000**	**195.760**	0	0	0
62	Alte venituri din concesiuni si inchirieri de catre institutiile publice	30.02.05.30	1.275.760	0	280.000	500.000	300.000	195.760	0	0	0
66	Alte venituri din proprietate	30.02.50	1.126.800	0	170.000	285.400	464.600	206.800	0	0	0
69	**C2. VANZARI DE BUNURI SI SERVICII (cod 33.02+34.02+35.02+36.02+37.02)**	**00.14**	**-2.559.960**	**0**	**522.070**	**-3.606.330**	**195.900**	**328.400**	0	0	0
70	**Venituri din prestari de servicii si alte activitati (cod 33.02.08+33.02.10+33.02.12+33.02.24+33.02.27+33.02.28+33.02.50)**	**33.02**	**164.950**	**0**	**29.950**	**32.500**	**52.500**	**50.000**	0	0	0
73	Contributia persoanelor beneficiare ale cantinelor de ajutor social	33.02.12	7.500	0	2.500	2.500	2.500	0	0	0	0
80	Alte venituri din prestari de servicii si alte activitati	33.02.50	157.450	0	27.450	30.000	50.000	50.000	0	0	0
81	**Venituri din taxe administrative, eliberari permise (cod 34.02.02+34.02.50)**	**34.02**	**1.190**	**0**	**500**	**500**	**190**	**0**	0	0	0
82	Taxe extrajudiciare de timbru	34.02.02	1.190	0	500	500	190	0	0	0	0
84	**Amenzi, penalitati si confiscari (cod 35.02.01 la 35.02.03+35.02.50)**	**35.02**	**946.500**	**0**	**400.000**	**220.000**	**250.000**	**76.500**	0	0	0
85	**Venituri din amenzi si alte sanctiuni aplicate potrivit dispozitiilor legale**	**35.02.01**	**946.500**	**0**	**400.000**	**220.000**	**250.000**	**76.500**	0	0	0
86	Venituri din amenzi şi alte sancţiuni aplicate de către alte instituţii de specialitate	35.02.01.02	946.500	0	400.000	220.000	250.000	76.500	0	0	0
91	**Diverse venituri (cod 36.02.01+36.02.05+36.02.06+36.02.07+36.0**	**36.02**	**2.177.470**	**0**	**663.000**	**847.570**	**465.000**	**201.900**	0	0	0
94	Varsaminte din veniturile si/sau disponibilitatile institutiilor publice	36.02.05	248.000	0	243.000	5.000	0	0	0	0	0
95	Taxe speciale	36.02.06	481.600	0	100.000	200.000	130.000	51.600	0	0	0
100	Alte venituri	36.02.50	1.447.870	0	320.000	642.570	335.000	150.300	0	0	0
101	**Transferuri voluntare, altele decat subventiile (cod 37.02.01+37.02.50)**	**37.02**	**-5.850.070**	**0**	**-571.380**	**-4.706.900**	**-571.790**	**0**	0	0	0
103	Vărsăminte din secţiunea de funcţionare pentru finanţarea secţiunii de dezvoltare a bugetului local (cu semnul minus)	37.02.03	-5.850.070	0	-571.380	-4.706.900	-571.790	0	0	0	0
116	**IV. SUBVENTII (cod 00.18)**	**00.17**	**1.851.610**	**0**	**722.300**	**293.120**	**293.100**	**543.090**	0	0	0

Nr. Crt.	Denumirea indicatorilor	Cod indicator	Buget 2024						Estimari		
			PREVEDERI ANUALE		PREVEDERI TRIMESTRIALE						
			TOTAL	din care cred. bug. destinate stingerii plăţilor restante	Trim I	Trim II	Trim III	Trim IV	2025	2026	2027
117	**SUBVENTII DE LA ALTE NIVELE ALE ADMINISTRATIEI PUBLICE (cod 42.02+43.02)**	**00.18**	**1.851.610**	**0**	**722.300**	**293.120**	**293.100**	**543.090**	0	0	0
118	**Subvenţii de la bugetul de stat (cod 42.02.01+42.02.05+ 42.02.10+42.02.12 la 42.02.21+42.02.28+ 42.02.29+42.02.32 la 42.02.36+42.02.40 la 42.02.42+ 42.02.44 la 42.02.46+42.02.51+42.02.52+ 42.02.54+42.02.55+ 42.02.62+42.02.63+42.02.64+42.02.65+42.02.66+42.02.67+42.02.69+42.02.73+42.02.79 +42.02.80+42.02.81+42.02.82+42.02.84)**	**42.02**	**1.617.060**	**0**	**487.750**	**293.120**	**293.100**	**543.090**	0	0	0
126	Subventii pentru acordarea ajutorului pentru incalzirea locuintei si a suplimentului de energie alocate pentru consumul de combustibili solizi si/sau petrolieri	42.02.34	450.000	0	200.000	0	0	250.000	0	0	0
130	Subventii din bugetul de stat pentru finantarea sanatatii	42.02.41	69.910	0	17.290	17.550	17.540	17.530	0	0	0
141	Subvenţii din bugetul de stat alocate conform contractelor încheiate cu direcţiile de sănătate publică	42.02.66	1.097.150	0	270.460	275.570	275.560	275.560	0	0	0
149	**Subventii de la alte administratii (cod. 43.02.01+43.02.04+43.02.07+43.02.08+43.02.20+43.02.21)**	**43.02**	**234.550**	**0**	**234.550**	**0**	**0**	**0**	0	0	0
157	Sume alocate din bugetul ANCPI pentru finanţarea lucrărilor de înregistrare sistematică din cadrul Programului naţional de cadastru şi carte funciară	43.02.34	234.550	0	234.550	0	0	0	0	0	0
164	**CHELTUIELILE SECŢIUNII DE FUNCŢIONARE**	**49.02**	**55.062.260**	**67.360**	**15.175.370**	**16.312.770**	**12.476.930**	**11.097.190**	1.741.540	1.791.020	1.836.640
165	*CHELTUIELI CURENTE (cod 10+20+30+40+50+51+55+56+57+59)*	*01*	51.941.510	67.360	15.175.370	14.750.770	12.476.930	9.538.440	1.741.540	1.791.020	1.836.640
166	*TITLUL I CHELTUIELI DE PERSONAL (cod 10.01 la 10.03)*	*10*	21.578.680	0	5.495.670	5.908.250	5.737.220	4.437.540	34.400	34.400	34.400
167	*Cheltuieli salariale in bani*	*10.01*	20.666.570	0	5.265.130	5.667.050	5.502.440	4.231.950			
168	*Salarii de baza*	*10.01.01*	18.852.820	0	4.746.000	5.117.420	5.047.420	3.941.980			
173	*Alte sporuri*	*10.01.06*	154.160	0	41.660	41.500	39.500	31.500			
179	*Indemnizatii platite unor persoane din afara unitatii*	*10.01.12*	293.700	0	83.700	85.000	85.000	40.000			
180	*Drepturi de delegare*	*10.01.13*	1.500	0	500	500	500	0			

Nr. Crt.	Denumirea indicatorilor	Cod indicator	Buget 2024						Estimari		
			PREVEDERI ANUALE		PREVEDERI TRIMESTRIALE						
			TOTAL	din care cred. bug. destinate stingerii plăţilor restante	Trim I	Trim II	Trim III	Trim IV	2025	2026	2027
182	*Alocatii pentru transportul la si de la locul de munca*	*10.01.15*	145.450	0	68.400	76.450	600	0			
184	*Îndemnizaţii de hrană*	*10.01.17*	1.218.940	0	324.870	346.180	329.420	218.470			
187	*Cheltuieli salariale in natura (cod 10.02.01 la 10.02.06+10.02.30)*	*10.02*	446.400	0	111.600	111.600	111.600	111.600			
189	*Norme de hrana*	*10.02.02*	446.400	0	111.600	111.600	111.600	111.600			
195	*Contributii (cod 10.03.01 la 10.03.06)*	*10.03*	465.710	0	118.940	129.600	123.180	93.990			
202	*Contributia asiguratorie pentru munca*	*10.03.07*	465.710	0	118.940	129.600	123.180	93.990			
204	*TITLUL II BUNURI SI SERVICII (cod 20.01 la 20.06+20.09 la 20.16+20.18 la 20.27+20.30)*	*20*	17.455.550	67.360	6.521.200	4.128.360	4.789.050	2.016.940	720.810	741.710	760.990
205	*Bunuri si servicii*	*20.01*	10.440.950	0	3.498.550	2.891.050	2.322.650	1.728.700			
206	*Furnituri de birou*	*20.01.01*	175.400	0	31.800	44.400	52.600	46.600			
207	*Materiale pentru curatenie*	*20.01.02*	246.000	0	45.000	51.800	78.700	70.500			
208	*Incalzit, Iluminat si forta motrica*	*20.01.03*	3.182.900	0	1.232.650	945.800	508.800	495.650			
209	*Apa, canal si salubritate*	*20.01.04*	2.374.470	0	824.520	726.550	497.000	326.400			
210	*Carburanti si lubrifianti*	*20.01.05*	483.500	0	202.500	129.000	94.500	57.500			
211	*Piese de schimb*	*20.01.06*	103.300	0	37.500	38.000	27.800	0			
212	*Transport*	*20.01.07*	6.000	0	1.500	4.500	0	0			
213	*Posta, telecomunicatii, radio, tv, internet*	*20.01.08*	270.720	0	69.130	72.130	71.830	57.630			
214	*Materiale si prestari de servicii cu caracter functional*	*20.01.09*	1.610.670	0	517.350	438.030	420.650	234.640			
215	*Alte bunuri si servicii pentru intretinere si functionare*	*20.01.30*	1.987.990	0	536.600	440.840	570.770	439.780			
216	*Reparatii curente*	*20.02*	4.206.500	67.360	1.612.000	558.500	2.021.000	15.000			
217	*Hrana (cod 20.03.01+20.03.02)*	*20.03*	270.000	0	70.000	64.610	70.000	65.390			
218	*Hrana pentru oameni*	*20.03.01*	270.000	0	70.000	64.610	70.000	65.390			
220	*Medicamente si materiale sanitare (cod 20.04.01 la 20.04.04)*	*20.04*	121.500	0	31.000	50.500	30.000	10.000			
221	*Medicamente*	*20.04.01*	10.000	0	5.000	0	5.000	0			
222	*Materiale sanitare*	*20.04.02*	10.000	0	5.000	0	5.000	0			
224	*Dezinfectanti*	*20.04.04*	101.500	0	21.000	50.500	20.000	10.000			
225	*Bunuri de natura obiectelor de inventar (cod 20.05.01+20.05.03+20.05.30)*	*20.05*	716.900	0	450.400	179.500	62.000	25.000			
226	*Uniforme si echipament*	*20.05.01*	248.600	0	180.400	68.200	0	0			
228	*Alte obiecte de inventar*	*20.05.30*	468.300	0	270.000	111.300	62.000	25.000			
229	*Deplasari, detasari, transferari (cod 20.06.01+20.06.02)*	*20.06*	34.500	0	16.000	11.200	4.300	3.000			
230	*Deplasari interne, detaşări, transferari*	*20.06.01*	19.500	0	8.000	4.200	4.300	3.000			
231	*Deplasari in strainatate*	*20.06.02*	15.000	0	8.000	7.000	0	0			

Nr. Crt.	Denumirea indicatorilor	Cod indicator	Buget 2024						Estimari		
			PREVEDERI ANUALE		PREVEDERI TRIMESTRIALE						
			TOTAL	din care cred. bug. destinate stingerii plăţilor restante	Trim I	Trim II	Trim III	Trim IV	2025	2026	2027
234	*Carti, publicatii si materiale documentare*	*20.11*	11.500	0	1.200	100	5.100	5.100			
235	*Consultanta si expertiza*	*20.12*	202.000	0	50.000	62.000	50.000	40.000			
236	*Pregatire profesionala*	*20.13*	60.850	0	10.600	31.000	12.000	7.250			
237	*Protectia muncii*	*20.14*	12.400	0	300	0	2.500	9.600			
246	*Comisioane si alte costuri aferente imprumuturilor (cod 20.24.01 la 20.24.03)*	*20.24*	89.000	0	0	45.000	0	44.000			
248	*Comisioane si alte costuri aferente imprumuturilor interne*	*20.24.02*	89.000	0	0	45.000	0	44.000			
250	*Cheltuieli judiciare si extrajudiciare derivate din actiuni in reprezentarea intereselor statului, potrivit dispozitiilor legale*	*20.25*	1.500	0	1.500	0	0	0			
254	*Alte cheltuieli (cod 20.30.01 la 20.30.04+20.30.06+20.30.07+20.30.09+20.3*	*20.30*	1.287.950	0	779.650	234.900	209.500	63.900			
255	*Reclama si publicitate*	*20.30.01*	45.000	0	15.000	15.000	10.000	5.000			
256	*Protocol si reprezentare*	*20.30.02*	40.000	0	10.000	20.000	10.000	0			
262	*Alte cheltuieli cu bunuri si servicii*	*20.30.30*	1.202.950	0	754.650	199.900	189.500	58.900			
264	*TITLUL III DOBANZI (cod 30.01 la 30.03)*	*30*	3.222.000	0	0	2.000.000	0	1.222.000	0	0	0
265	*Dobanzi aferente datoriei publice interne (cod 30.01.01+30.01.02)*	*30.01*	3.222.000	0	0	2.000.000	0	1.222.000			
266	*Dobanzi aferente datoriei publice interne directe*	*30.01.01*	3.222.000	0	0	2.000.000	0	1.222.000			
287	*TITLUL V FONDURI DE REZERVA (cod 50.04)*	*50*	500.000	0	50.000	450.000	0	0	0	0	0
288	*Fond de rezerva bugetara la dispozitia consiliilor locale si judetene*	*50.04*	500.000	0	50.000	450.000	0	0			
289	*TITLUL VI TRANSFERURI INTRE UNITATI ALE ADMINISTRATIEI PUBLICE (cod 51.01+51.02)*	*51*	814.400	0	243.500	195.660	180.660	194.580	819.930	843.710	865.650
290	*Transferuri curente (cod 51.01.01 la 51.01.28+51.01.30 la 51.01.32+51.01.34 la 51.01.59+51.01.64+51.01.67+51.01.70+51.01.73+51.01.74)*	*51.01*	814.400	0	243.500	195.660	180.660	194.580			
291	*Transferuri catre institutii publice*	*51.01.01*	814.400	0	243.500	195.660	180.660	194.580			
340	*TITLUL IX ASISTENTA SOCIALA (cod 57.01+57.02+57.04)*	*57*	6.099.380	0	1.857.000	1.496.000	1.353.000	1.393.380	166.400	171.200	175.600
342	*Ajutoare sociale (cod 57.02.01 la 57.02.05)*	*57.02*	6.099.380	0	1.857.000	1.496.000	1.353.000	1.393.380			
343	*Ajutoare sociale in numerar*	*57.02.01*	6.063.380	0	1.846.000	1.485.000	1.350.000	1.382.380			
345	*Tichete de creşă şi tichete sociale pentru grădiniţă*	*57.02.03*	36.000	0	11.000	11.000	3.000	11.000			

Nr. Crt.	Denumirea indicatorilor	Cod indicator	Buget 2024						Estimari		
			PREVEDERI ANUALE		PREVEDERI TRIMESTRIALE						
			TOTAL	din care cred. bug. destinate stingerii plăţilor restante	Trim I	Trim II	Trim III	Trim IV	2025	2026	2027
350	*TITLUL XI ALTE CHELTUIELI (cod 59.01+59.02+59.11+59.12+59.15+59.17+59.22+59.25+59.30+59.35+59.38+59.40+59.41+59.42)*	*59*	2.271.500	0	1.008.000	572.500	417.000	274.000	0	0	0
354	*Asociatii si fundatii*	*59.11*	130.000	0	118.000	0	0	12.000			
355	*Sustinerea cultelor*	*59.12*	500.000	0	350.000	0	150.000	0			
359	*Sume destinate finanţării programelor sportive realizate de structurile sportive de drept privat*	*59.20*	1.470.000	0	500.000	514.000	230.000	226.000			
360	*Actiuni cu caracter stiintific si social cultural*	*59.22*	21.500	0	0	21.500	0	0			
366	*Sume aferente persoanelor cu handicap neincadrate*	*59.40*	150.000	0	40.000	37.000	37.000	36.000			
369	*OPERATIUNI FINANCIARE (cod 80+81)*	*79*	3.120.750	0	0	1.562.000	0	1.558.750	0	0	0
374	*TITLUL XIX RAMBURSARI DE CREDITE (cod 81.01+81.02)*	*81*	3.120.750	0	0	1.562.000	0	1.558.750	0	0	0
380	*Rambursari de credite interne*	*81.02*	3.120.750	0	0	1.562.000	0	1.558.750			
383	*Rambursari de credite aferente datoriei publice interne locale*	*81.02.05*	3.120.750	0	0	1.562.000	0	1.558.750			
394	**Partea I-a SERVICII PUBLICE GENERALE (cod 51.02+54.02+55.02+56.02)**	**50.02**	**12.688.830**	**0**	**2.357.040**	**4.971.040**	**2.438.540**	**2.922.210**	0	0	0
395	**Autoritati publice si actiuni externe (cod 51.02.01)**	**51.02**	**7.749.910**	**0**	**2.021.760**	**2.170.350**	**2.132.850**	**1.424.950**	0	0	0
396	*CHELTUIELI CURENTE (cod 10+20+30+40+50+51+55+56+57+59)*	*01*	7.749.910	0	2.021.760	2.170.350	2.132.850	1.424.950	0	0	0
397	*TITLUL I CHELTUIELI DE PERSONAL (cod 10.01 la 10.03)*	*10*	6.703.410	0	1.713.560	1.875.250	1.875.250	1.239.350	0	0	0
398	*Cheltuieli salariale in bani*	*10.01*	6.555.980	0	1.675.860	1.834.000	1.834.000	1.212.120			
399	*Salarii de baza*	*10.01.01*	6.010.000	0	1.515.000	1.670.000	1.670.000	1.155.000			
404	*Alte sporuri*	*10.01.06*	6.160	0	1.660	1.500	1.500	1.500			
410	*Indemnizatii platite unor persoane din afara unitatii*	*10.01.12*	293.700	0	83.700	85.000	85.000	40.000			
411	*Drepturi de delegare*	*10.01.13*	1.500	0	500	500	500	0			
415	*Îndemnizaţii de hrană*	*10.01.17*	244.620	0	75.000	77.000	77.000	15.620			
426	*Contributii (cod 10.03.01 la 10.03.06)*	*10.03*	147.430	0	37.700	41.250	41.250	27.230			
433	*Contributia asiguratorie pentru munca*	*10.03.07*	147.430	0	37.700	41.250	41.250	27.230			
435	*TITLUL II BUNURI SI SERVICII (cod 20.01 la 20.06+20.09 la 20.16+20.18 la 20.27+20.30)*	*20*	886.500	0	258.200	258.100	220.600	149.600	0	0	0
436	*Bunuri si servicii*	*20.01*	533.000	0	159.000	145.000	135.500	93.500			

Nr. Crt.	Denumirea indicatorilor	Cod indicator	Buget 2024						Estimari		
			PREVEDERI ANUALE		PREVEDERI TRIMESTRIALE						
			TOTAL	din care cred. bug. destinate stingerii plăţilor restante	Trim I	Trim II	Trim III	Trim IV	2025	2026	2027
437	*Furnituri de birou*	*20.01.01*	30.000	0	10.000	10.000	10.000	0			
438	*Materiale pentru curatenie*	*20.01.02*	10.000	0	5.000	2.000	2.000	1.000			
439	*Incalzit, Iluminat si forta motrica*	*20.01.03*	70.000	0	30.000	20.000	10.000	10.000			
440	*Apa, canal si salubritate*	*20.01.04*	10.000	0	3.000	2.000	2.500	2.500			
441	*Carburanti si lubrifianti*	*20.01.05*	20.000	0	5.000	5.000	5.000	5.000			
442	*Piese de schimb*	*20.01.06*	3.000	0	1.000	1.000	1.000	0			
444	*Posta, telecomunicatii, radio, tv, internet*	*20.01.08*	150.000	0	40.000	40.000	40.000	30.000			
445	*Materiale si prestari de servicii cu caracter functional*	*20.01.09*	150.000	0	40.000	40.000	40.000	30.000			
446	*Alte bunuri si servicii pentru intretinere si functionare*	*20.01.30*	90.000	0	25.000	25.000	25.000	15.000			
447	*Reparatii curente*	*20.02*	15.000	0	5.000	5.000	5.000	0			
456	*Bunuri de natura obiectelor de inventar (cod 20.05.01+20.05.03+20.05.30)*	*20.05*	20.000	0	5.000	5.000	5.000	5.000			
459	*Alte obiecte de inventar*	*20.05.30*	20.000	0	5.000	5.000	5.000	5.000			
460	*Deplasari, detasari, transferari (cod 20.06.01+20.06.02)*	*20.06*	30.000	0	12.000	11.000	4.000	3.000			
461	*Deplasari interne, detaşări, transferari*	*20.06.01*	15.000	0	4.000	4.000	4.000	3.000			
462	*Deplasari in strainatate*	*20.06.02*	15.000	0	8.000	7.000	0	0			
465	*Carti, publicatii si materiale documentare*	*20.11*	500	0	200	100	100	100			
466	*Consultanta si expertiza*	*20.12*	200.000	0	50.000	60.000	50.000	40.000			
467	*Pregatire profesionala*	*20.13*	3.000	0	1.000	1.000	1.000	0			
468	*Protectia muncii*	*20.14*	3.000	0	0	0	0	3.000			
485	*Alte cheltuieli (cod 20.30.01 la 20.30.04+20.30.06+20.30.07+20.30.09+20.3*	*20.30*	82.000	0	26.000	31.000	20.000	5.000			
486	*Reclama si publicitate*	*20.30.01*	40.000	0	15.000	10.000	10.000	5.000			
487	*Protocol si reprezentare*	*20.30.02*	40.000	0	10.000	20.000	10.000	0			
493	*Alte cheltuieli cu bunuri si servicii*	*20.30.30*	2.000	0	1.000	1.000	0	0			
581	*TITLUL XI ALTE CHELTUIELI (cod 59.01+59.02+59.11+59.12+59.15+59.17+59. 22+59.25+59.30+59.35+59.38+59.40+59.41 +59.42)*	*59*	160.000	0	50.000	37.000	37.000	36.000	0	0	0
585	*Asociatii si fundatii*	*59.11*	10.000	0	10.000	0	0	0			
597	*Sume aferente persoanelor cu handicap neincadrate*	*59.40*	150.000	0	40.000	37.000	37.000	36.000			
625	**Autoritati executive si legislative (cod 51.02.01.03)**	**51.02.01**	**7.749.910**	**0**	**2.021.760**	**2.170.350**	**2.132.850**	**1.424.950**	0	0	0
626	**Autoritati executive**	**51.02.01.03**	**7.749.910**	**0**	**2.021.760**	**2.170.350**	**2.132.850**	**1.424.950**	0	0	0
628	**Alte servicii publice generale (cod 54.02.05 la 54.02.07+54.02.10+54.02.50)**	**54.02**	**1.627.920**	**0**	**335.280**	**755.690**	**305.690**	**231.260**	0	0	0

Nr. Crt.	Denumirea indicatorilor	Cod indicator	Buget 2024						Estimari		
			PREVEDERI ANUALE		PREVEDERI TRIMESTRIALE						
			TOTAL	din care cred. bug. destinate stingerii plăţilor restante	Trim I	Trim II	Trim III	Trim IV	2025	2026	2027
629	*CHELTUIELI CURENTE (cod 10+20+30+40+50+51+55+56+57+59)*	*01*	1.627.920	0	335.280	755.690	305.690	231.260	0	0	0
630	*TITLUL I CHELTUIELI DE PERSONAL (cod 10.01 la 10.03)*	*10*	1.113.420	0	276.080	303.790	303.790	229.760	0	0	0
631	*Cheltuieli salariale in bani*	*10.01*	1.088.900	0	270.000	297.100	297.100	224.700			
632	*Salarii de baza*	*10.01.01*	1.037.480	0	255.000	280.500	280.500	221.480			
648	*Îndemnizaţii de hrană*	*10.01.17*	51.420	0	15.000	16.600	16.600	3.220			
659	*Contributii (cod 10.03.01 la 10.03.06)*	*10.03*	24.520	0	6.080	6.690	6.690	5.060			
666	*Contributia asiguratorie pentru munca*	*10.03.07*	24.520	0	6.080	6.690	6.690	5.060			
668	*TITLUL II BUNURI SI SERVICII (cod 20.01 la 20.06+20.09 la 20.16+20.18 la 20.27+20.30)*	*20*	14.500	0	9.200	1.900	1.900	1.500	0	0	0
669	*Bunuri si servicii*	*20.01*	8.000	0	3.500	1.900	1.600	1.000			
670	*Furnituri de birou*	*20.01.01*	500	0	300	200	0	0			
672	*Incalzit, Iluminat si forta motrica*	*20.01.03*	3.500	0	2.000	500	500	500			
673	*Apa, canal si salubritate*	*20.01.04*	500	0	200	200	100	0			
677	*Posta, telecomunicatii, radio, tv, internet*	*20.01.08*	2.000	0	500	500	500	500			
678	*Materiale si prestari de servicii cu caracter functional*	*20.01.09*	1.500	0	500	500	500	0			
680	*Reparatii curente*	*20.02*	500	0	500	0	0	0			
689	*Bunuri de natura obiectelor de inventar (cod 20.05.01+20.05.03+20.05.30)*	*20.05*	5.000	0	5.000	0	0	0			
692	*Alte obiecte de inventar*	*20.05.30*	5.000	0	5.000	0	0	0			
693	*Deplasari, detasari, transferari (cod 20.06.01+20.06.02)*	*20.06*	500	0	200	0	300	0			
694	*Deplasari interne, detaşări, transferari*	*20.06.01*	500	0	200	0	300	0			
701	*Protectia muncii*	*20.14*	500	0	0	0	0	500			
751	*TITLUL V FONDURI DE REZERVA (cod 50.04)*	*50*	500.000	0	50.000	450.000	0	0	0	0	0
752	*Fond de rezerva bugetara la dispozitia consiliilor locale si judetene*	*50.04*	500.000	0	50.000	450.000	0	0			
858	**Fond de rezerva bugetara la dispozitia autoritatilor locale**	**54.02.05**	**500.000**	**0**	**50.000**	**450.000**	**0**	**0**	0	0	0
861	**Servicii publice comunitare de evidenţă a persoanelor**	**54.02.10**	**1.127.920**	**0**	**285.280**	**305.690**	**305.690**	**231.260**	0	0	0
864	**Tranzacţii privind datoria publică şi împrumuturi (55.02.01)**	**55.02**	**3.311.000**	**0**	**0**	**2.045.000**	**0**	**1.266.000**	0	0	0
865	*CHELTUIELI CURENTE (cod 10+20+30+40+50+51+55+56+57+59)*	*01*	3.311.000	0	0	2.045.000	0	1.266.000	0	0	0

Nr. Crt.	Denumirea indicatorilor	Cod indicator	Buget 2024						Estimari		
			PREVEDERI ANUALE		PREVEDERI TRIMESTRIALE						
			TOTAL	din care cred. bug. destinate stingerii plăţilor restante	Trim I	Trim II	Trim III	Trim IV	2025	2026	2027
904	*TITLUL II BUNURI SI SERVICII (cod 20.01 la 20.06+20.09 la 20.16+20.18 la 20.27+20.30)*	*20*	89.000	0	0	45.000	0	44.000	0	0	0
946	*Comisioane si alte costuri aferente imprumuturilor (cod 20.24.01 la 20.24.03)*	*20.24*	89.000	0	0	45.000	0	44.000			
948	*Comisioane si alte costuri aferente imprumuturilor interne*	*20.24.02*	89.000	0	0	45.000	0	44.000			
964	*TITLUL III DOBANZI (cod 30.01 la 30.03)*	*30*	3.222.000	0	0	2.000.000	0	1.222.000	0	0	0
965	*Dobanzi aferente datoriei publice interne (cod 30.01.01+30.01.02)*	*30.01*	3.222.000	0	0	2.000.000	0	1.222.000			
966	*Dobanzi aferente datoriei publice interne directe*	*30.01.01*	3.222.000	0	0	2.000.000	0	1.222.000			
1094	**Tranzacţii privind datoria publică şi împrumuturi**	**55.02.01**	**3.311.000**	**0**	**0**	**2.045.000**	**0**	**1.266.000**	0	0	0
1562	Partea a II-a APARARE, ORDINE PUBLICA SI SIGURANTA NATIONALA (cod 60.02+61.02)	59.02	2.603.190	0	744.500	688.600	662.600	507.490	0	0	0
1795	**Ordine publica si siguranta nationala (cod 61.02.03+61.02.05+61.02.50)**	**61.02**	**2.603.190**	**0**	**744.500**	**688.600**	**662.600**	**507.490**	0	0	0
1796	*CHELTUIELI CURENTE (cod 10+20+30+40+50+51+55+56+57+59)*	*01*	2.603.190	0	744.500	688.600	662.600	507.490	0	0	0
1797	*TITLUL I CHELTUIELI DE PERSONAL (cod 10.01 la 10.03)*	*10*	2.435.590	0	614.400	660.600	658.600	501.990	0	0	0
1798	*Cheltuieli salariale in bani*	*10.01*	1.941.730	0	490.800	536.920	534.920	379.090			
1799	*Salarii de baza*	*10.01.01*	1.811.000	0	455.000	500.500	500.500	355.000			
1804	*Alte sporuri*	*10.01.06*	93.000	0	25.000	25.000	23.000	20.000			
1815	*Îndemnizaţii de hrană*	*10.01.17*	37.730	0	10.800	11.420	11.420	4.090			
1818	*Cheltuieli salariale in natura (cod 10.02.01 la 10.02.06+10.02.30)*	*10.02*	446.400	0	111.600	111.600	111.600	111.600			
1820	*Norme de hrana*	*10.02.02*	446.400	0	111.600	111.600	111.600	111.600			
1826	*Contributii (cod 10.03.01 la 10.03.06)*	*10.03*	47.460	0	12.000	12.080	12.080	11.300			
1833	*Contributia asiguratorie pentru munca*	*10.03.07*	47.460	0	12.000	12.080	12.080	11.300			
1835	*TITLUL II BUNURI SI SERVICII (cod 20.01 la 20.06+20.09 la 20.16+20.18 la 20.27+20.30)*	*20*	167.600	0	130.100	28.000	4.000	5.500	0	0	0
1836	*Bunuri si servicii*	*20.01*	23.800	0	9.600	6.700	4.000	3.500			
1837	*Furnituri de birou*	*20.01.01*	2.000	0	500	1.000	500	0			
1839	*Incalzit, Iluminat si forta motrica*	*20.01.03*	5.000	0	2.000	1.000	1.000	1.000			
1840	*Apa, canal si salubritate*	*20.01.04*	1.000	0	800	200	0	0			
1841	*Carburanti si lubrifianti*	*20.01.05*	10.500	0	3.000	2.500	2.500	2.500			
1842	*Piese de schimb*	*20.01.06*	500	0	500	0	0	0			

Nr. Crt.	Denumirea indicatorilor	Cod indicator	Buget 2024						Estimari		
			PREVEDERI ANUALE		PREVEDERI TRIMESTRIALE						
			TOTAL	din care cred. bug. destinate stingerii plăţilor restante	Trim I	Trim II	Trim III	Trim IV	2025	2026	2027
1844	*Posta, telecomunicatii, radio, tv, internet*	*20.01.08*	300	0	300	0	0	0			
1845	*Materiale si prestari de servicii cu caracter functional*	*20.01.09*	4.500	0	2.500	2.000	0	0			
1847	*Reparatii curente*	*20.02*	2.000	0	2.000	0	0	0			
1856	*Bunuri de natura obiectelor de inventar (cod 20.05.01+20.05.03+20.05.30)*	*20.05*	119.300	0	118.000	1.300	0	0			
1857	*Uniforme si echipament*	*20.05.01*	113.000	0	113.000	0	0	0			
1859	*Alte obiecte de inventar*	*20.05.30*	6.300	0	5.000	1.300	0	0			
1867	*Pregatire profesionala*	*20.13*	20.000	0	0	20.000	0	0			
1868	*Protectia muncii*	*20.14*	2.000	0	0	0	0	2.000			
1885	*Alte cheltuieli (cod 20.30.01 la 20.30.04+20.30.06+20.30.07+20.30.09+20.3*	*20.30*	500	0	500	0	0	0			
1893	*Alte cheltuieli cu bunuri si servicii*	*20.30.30*	500	0	500	0	0	0			
2025	**Ordine publica (cod 61.02.03.04)**	**61.02.03**	**2.601.890**	**0**	**743.500**	**688.300**	**662.600**	**507.490**	0	0	0
2026	**Politie locala**	**61.02.03.04**	**2.601.890**	**0**	**743.500**	**688.300**	**662.600**	**507.490**	0	0	0
2027	**Protectie civila si protectia contra incendiilor (protectie civila nonmilitara)**	**61.02.05**	**1.300**	**0**	**1.000**	**300**	**0**	**0**	0	0	0
2030	Partea a III-a CHELTUIELI SOCIAL-CULTURALE (cod	64.02	27.260.840	0	7.498.730	7.728.980	5.534.340	6.498.790	1.741.540	1.791.020	1.836.640
2031	**Invatamant (cod 65.02.03 la 65.02.05+65.02.07+65.02.11+65.02.50)**	**65.02**	**7.925.700**	**0**	**2.031.070**	**2.374.670**	**1.535.080**	**1.984.880**	921.610	947.310	970.990
2032	*CHELTUIELI CURENTE (cod 10+20+30+40+50+51+55+56+57+59)*	*01*	7.018.950	0	2.031.070	1.920.670	1.535.080	1.532.130	921.610	947.310	970.990
2033	*TITLUL I CHELTUIELI DE PERSONAL (cod 10.01 la 10.03)*	*10*	578.550	0	194.170	204.570	65.580	114.230	34.400	34.400	34.400
2034	*Cheltuieli salariale in bani*	*10.01*	569.790	0	191.400	201.750	64.150	112.490			
2035	*Salarii de baza*	*10.01.01*	297.190	0	90.000	90.000	40.000	77.190			
2049	*Alocatii pentru transportul la si de la locul de munca*	*10.01.15*	145.450	0	68.400	76.450	600	0			
2051	*Îndemnizaţii de hrană*	*10.01.17*	127.150	0	33.000	35.300	23.550	35.300			
2062	*Contributii (cod 10.03.01 la 10.03.06)*	*10.03*	8.760	0	2.770	2.820	1.430	1.740			
2069	*Contributia asiguratorie pentru munca*	*10.03.07*	8.760	0	2.770	2.820	1.430	1.740			
2071	*TITLUL II BUNURI SI SERVICII (cod 20.01 la 20.06+20.09 la 20.16+20.18 la 20.27+20.30)*	*20*	5.827.400	0	1.612.900	1.514.100	1.409.500	1.290.900	720.810	741.710	760.990
2072	*Bunuri si servicii*	*20.01*	5.582.150	0	1.481.400	1.467.000	1.359.000	1.274.750			
2073	*Furnituri de birou*	*20.01.01*	140.000	0	19.500	32.000	42.000	46.500			
2074	*Materiale pentru curatenie*	*20.01.02*	225.000	0	35.500	47.000	74.000	68.500			
2075	*Incalzit, Iluminat si forta motrica*	*20.01.03*	1.959.100	0	725.350	579.300	260.300	394.150			
2076	*Apa, canal si salubritate*	*20.01.04*	916.670	0	207.220	253.650	243.900	211.900			

Nr. Crt.	Denumirea indicatorilor	Cod indicator	Buget 2024						Estimari		
			PREVEDERI ANUALE		PREVEDERI TRIMESTRIALE						
			TOTAL	din care cred. bug. destinate stingerii plăţilor restante	Trim I	Trim II	Trim III	Trim IV	2025	2026	2027
2077	*Carburanti si lubrifianti*	*20.01.05*	33.000	0	9.500	11.500	2.000	10.000			
2078	*Piese de schimb*	*20.01.06*	32.800	0	6.000	13.000	13.800	0			
2079	*Transport*	*20.01.07*	6.000	0	1.500	4.500	0	0			
2080	*Posta, telecomunicatii, radio, tv, internet*	*20.01.08*	109.420	0	25.780	29.080	29.280	25.280			
2081	*Materiale si prestari de servicii cu caracter functional*	*20.01.09*	457.170	0	69.450	126.130	162.950	98.640			
2082	*Alte bunuri si servicii pentru intretinere si functionare*	*20.01.30*	1.702.990	0	381.600	370.840	530.770	419.780			
2083	*Reparatii curente*	*20.02*	10.000	0	10.000	0	0	0			
2092	*Bunuri de natura obiectelor de inventar (cod 20.05.01+20.05.03+20.05.30)*	*20.05*	33.500	0	33.500	0	0	0			
2095	*Alte obiecte de inventar*	*20.05.30*	33.500	0	33.500	0	0	0			
2096	*Deplasari, detasari, transferari (cod 20.06.01+20.06.02)*	*20.06*	3.500	0	3.300	200	0	0			
2097	*Deplasari interne, detaşări, transferari*	*20.06.01*	3.500	0	3.300	200	0	0			
2101	*Carti, publicatii si materiale documentare*	*20.11*	10.000	0	0	0	5.000	5.000			
2103	*Pregatire profesionala*	*20.13*	35.850	0	9.600	8.000	11.000	7.250			
2117	*Cheltuieli judiciare si extrajudiciare derivate din actiuni in reprezentarea intereselor statului, potrivit dispozitiilor legale*	*20.25*	1.500	0	1.500	0	0	0			
2121	*Alte cheltuieli (cod 20.30.01 la 20.30.04+20.30.06+20.30.07+20.30.09+20.3*	*20.30*	150.900	0	73.600	38.900	34.500	3.900			
2129	*Alte cheltuieli cu bunuri si servicii*	*20.30.30*	150.900	0	73.600	38.900	34.500	3.900			
2207	*TITLUL IX ASISTENTA SOCIALA (cod 57.01+57.02+57.04)*	*57*	613.000	0	224.000	202.000	60.000	127.000	166.400	171.200	175.600
2209	*Ajutoare sociale (cod 57.02.01 la 57.02.05)*	*57.02*	613.000	0	224.000	202.000	60.000	127.000			
2210	*Ajutoare sociale in numerar*	*57.02.01*	577.000	0	213.000	191.000	57.000	116.000			
2212	*Tichete de creşă şi tichete sociale pentru grădiniţă*	*57.02.03*	36.000	0	11.000	11.000	3.000	11.000			
2236	*OPERATIUNI FINANCIARE (cod 80+81)*	*79*	906.750	0	0	454.000	0	452.750	0	0	0
2241	*TITLUL XIX RAMBURSARI DE CREDITE (cod 81.01+81.02)*	*81*	906.750	0	0	454.000	0	452.750	0	0	0
2247	*Rambursari de credite interne*	*81.02*	906.750	0	0	454.000	0	452.750			
2250	*Rambursari de credite aferente datoriei publice interne locale*	*81.02.05*	906.750	0	0	454.000	0	452.750			
2261	**Invatamant prescolar si primar (cod 65.02.03.01+65.02.03.02)**	**65.02.03**	**1.196.390**	**0**	**398.000**	**310.600**	**269.100**	**218.690**	0	0	0
2262	**Invatamant prescolar**	**65.02.03.01**	**641.290**	**0**	**191.200**	**157.600**	**144.200**	**148.290**	0	0	0
2263	**Invatamant primar**	**65.02.03.02**	**555.100**	**0**	**206.800**	**153.000**	**124.900**	**70.400**	0	0	0

Nr. Crt.	Denumirea indicatorilor	Cod indicator	Buget 2024						Estimari		
			PREVEDERI ANUALE		PREVEDERI TRIMESTRIALE						
			TOTAL	din care cred. bug. destinate stingerii plăţilor restante	Trim I	Trim II	Trim III	Trim IV	2025	2026	2027
2264	**Invatamant secundar (cod 65.02.04.01 la 65.02.04.03)**	**65.02.04**	**5.989.480**	**0**	**1.379.050**	**1.842.200**	**1.134.500**	**1.633.730**	921.610	947.310	970.990
2265	**Invatamant secundar inferior**	**65.02.04.01**	**2.478.860**	**0**	**412.300**	**897.600**	**316.400**	**852.560**	542.650	558.220	572.560
2266	**Invatamant secundar superior**	**65.02.04.02**	**3.510.620**	**0**	**966.750**	**944.600**	**818.100**	**781.170**	378.960	389.090	398.430
2276	**Învăţământ antepreşcolar**	**65.02.13**	**599.330**	**0**	**208.020**	**175.870**	**93.980**	**121.460**	0	0	0
2277	**Alte cheltuieli in domeniul invatamantului**	**65.02.50**	**140.500**	**0**	**46.000**	**46.000**	**37.500**	**11.000**	0	0	0
2279	**Sanatate (cod 66.02.06+66.02.08+66.02.50)**	**66.02**	**1.441.660**	**0**	**388.350**	**356.120**	**359.100**	**338.090**	0	0	0
2280	*CHELTUIELI CURENTE (cod 10+20+30+40+50+51+55+56+57+59)*	*01*	1.441.660	0	388.350	356.120	359.100	338.090	0	0	0
2281	*TITLUL I CHELTUIELI DE PERSONAL (cod 10.01 la 10.03)*	*10*	1.167.060	0	287.750	293.120	293.100	293.090	0	0	0
2282	*Cheltuieli salariale in bani*	*10.01*	1.141.370	0	281.400	286.660	286.660	286.650			
2283	*Salarii de baza*	*10.01.01*	1.080.360	0	267.000	271.120	271.120	271.120			
2299	*Îndemnizaţii de hrană*	*10.01.17*	61.010	0	14.400	15.540	15.540	15.530			
2310	*Contributii (cod 10.03.01 la 10.03.06)*	*10.03*	25.690	0	6.350	6.460	6.440	6.440			
2317	*Contributia asiguratorie pentru munca*	*10.03.07*	25.690	0	6.350	6.460	6.440	6.440			
2319	*TITLUL II BUNURI SI SERVICII (cod 20.01 la 20.06+20.09 la 20.16+20.18 la 20.27+20.30)*	*20*	274.600	0	100.600	63.000	66.000	45.000	0	0	0
2320	*Bunuri si servicii*	*20.01*	242.600	0	79.600	62.000	56.000	45.000			
2322	*Materiale pentru curatenie*	*20.01.02*	2.000	0	1.000	0	1.000	0			
2323	*Incalzit, Iluminat si forta motrica*	*20.01.03*	150.300	0	45.300	35.000	35.000	35.000			
2324	*Apa, canal si salubritate*	*20.01.04*	15.300	0	10.300	5.000	0	0			
2329	*Materiale si prestari de servicii cu caracter functional*	*20.01.09*	75.000	0	23.000	22.000	20.000	10.000			
2331	*Reparatii curente*	*20.02*	3.000	0	2.000	1.000	0	0			
2335	*Medicamente si materiale sanitare (cod 20.04.01 la 20.04.04)*	*20.04*	21.000	0	11.000	0	10.000	0			
2336	*Medicamente*	*20.04.01*	10.000	0	5.000	0	5.000	0			
2337	*Materiale sanitare*	*20.04.02*	10.000	0	5.000	0	5.000	0			
2339	*Dezinfectanti*	*20.04.04*	1.000	0	1.000	0	0	0			
2340	*Bunuri de natura obiectelor de inventar (cod 20.05.01+20.05.03+20.05.30)*	*20.05*	8.000	0	8.000	0	0	0			
2341	*Uniforme si echipament*	*20.05.01*	2.000	0	2.000	0	0	0			
2343	*Alte obiecte de inventar*	*20.05.30*	6.000	0	6.000	0	0	0			
2512	**Servicii de sanatate publica**	**66.02.08**	**1.265.660**	**0**	**326.350**	**313.120**	**323.100**	**303.090**	0	0	0
2513	**Alte cheltuieli in domeniul sanatatii (cod 66.02.50.50)**	**66.02.50**	**176.000**	**0**	**62.000**	**43.000**	**36.000**	**35.000**	0	0	0

Nr. Crt.	Denumirea indicatorilor	Cod indicator	Buget 2024						Estimari		
			PREVEDERI ANUALE		PREVEDERI TRIMESTRIALE						
			TOTAL	din care cred. bug. destinate stingerii plăţilor restante	Trim I	Trim II	Trim III	Trim IV	2025	2026	2027
2514	**Alte institutii si actiuni sanitare**	**66.02.50.50**	**176.000**	**0**	**62.000**	**43.000**	**36.000**	**35.000**	0	0	0
2516	**Cultura, recreere si religie (cod 67.02.03+67.02.05+67.02.06+67.02.50)**	**67.02**	**8.665.490**	**0**	**2.472.460**	**2.736.460**	**1.395.040**	**2.061.530**	819.930	843.710	865.650
2517	*CHELTUIELI CURENTE (cod 10+20+30+40+50+51+55+56+57+59)*	*01*	6.451.490	0	2.472.460	1.628.460	1.395.040	955.530	819.930	843.710	865.650
2518	*TITLUL I CHELTUIELI DE PERSONAL (cod 10.01 la 10.03)*	*10*	1.669.090	0	413.010	453.350	453.330	349.400	0	0	0
2519	*Cheltuieli salariale in bani*	*10.01*	1.632.340	0	403.670	443.370	443.360	341.940			
2520	*Salarii de baza*	*10.01.01*	1.528.620	0	377.000	414.300	414.300	323.020			
2536	*Îndemnizaţii de hrană*	*10.01.17*	103.720	0	26.670	29.070	29.060	18.920			
2547	*Contributii (cod 10.03.01 la 10.03.06)*	*10.03*	36.750	0	9.340	9.980	9.970	7.460			
2554	*Contributia asiguratorie pentru munca*	*10.03.07*	36.750	0	9.340	9.980	9.970	7.460			
2556	*TITLUL II BUNURI SI SERVICII (cod 20.01 la 20.06+20.09 la 20.16+20.18 la 20.27+20.30)*	*20*	1.878.000	0	857.950	465.450	381.050	173.550	0	0	0
2557	*Bunuri si servicii*	*20.01*	860.400	0	320.450	220.950	208.050	110.950			
2558	*Furnituri de birou*	*20.01.01*	900	0	500	200	100	100			
2559	*Materiale pentru curatenie*	*20.01.02*	6.000	0	2.000	1.800	1.200	1.000			
2560	*Incalzit, Iluminat si forta motrica*	*20.01.03*	440.000	0	175.000	108.000	102.000	55.000			
2561	*Apa, canal si salubritate*	*20.01.04*	121.000	0	53.000	25.500	30.500	12.000			
2563	*Piese de schimb*	*20.01.06*	20.000	0	10.000	10.000	0	0			
2565	*Posta, telecomunicatii, radio, tv, internet*	*20.01.08*	8.000	0	2.050	2.050	2.050	1.850			
2566	*Materiale si prestari de servicii cu caracter functional*	*20.01.09*	264.500	0	77.900	73.400	72.200	41.000			
2568	*Reparatii curente*	*20.02*	40.000	0	29.500	9.500	1.000	0			
2572	*Medicamente si materiale sanitare (cod 20.04.01 la 20.04.04)*	*20.04*	100.000	0	20.000	50.000	20.000	10.000			
2576	*Dezinfectanti*	*20.04.04*	100.000	0	20.000	50.000	20.000	10.000			
2577	*Bunuri de natura obiectelor de inventar (cod 20.05.01+20.05.03+20.05.30)*	*20.05*	84.000	0	52.000	30.000	2.000	0			
2578	*Uniforme si echipament*	*20.05.01*	12.000	0	12.000	0	0	0			
2580	*Alte obiecte de inventar*	*20.05.30*	72.000	0	40.000	30.000	2.000	0			
2586	*Carti, publicatii si materiale documentare*	*20.11*	1.000	0	1.000	0	0	0			
2589	*Protectia muncii*	*20.14*	2.600	0	0	0	0	2.600			
2606	*Alte cheltuieli (cod 20.30.01 la 20.30.04+20.30.06+20.30.07+20.30.09+20.3*	*20.30*	790.000	0	435.000	155.000	150.000	50.000			
2607	*Reclama si publicitate*	*20.30.01*	5.000	0	0	5.000	0	0			
2614	*Alte cheltuieli cu bunuri si servicii*	*20.30.30*	785.000	0	435.000	150.000	150.000	50.000			

Nr. Crt.	Denumirea indicatorilor	Cod indicator	Buget 2024						Estimari		
			PREVEDERI ANUALE		PREVEDERI TRIMESTRIALE						
			TOTAL	din care cred. bug. destinate stingerii plăţilor restante	Trim I	Trim II	Trim III	Trim IV	2025	2026	2027
2641	*TITLUL VI TRANSFERURI INTRE UNITATI ALE ADMINISTRATIEI PUBLICE (cod 51.01+51.02)*	*51*	814.400	0	243.500	195.660	180.660	194.580	819.930	843.710	865.650
2642	*Transferuri curente (cod 51.01.01 la 51.01.28+51.01.30 la 51.01.32+51.01.34 la 51.01.59+51.01.64+51.01.67+51.01.70+51.01.73+51.01.74)*	*51.01*	814.400	0	243.500	195.660	180.660	194.580			
2643	*Transferuri catre institutii publice*	*51.01.01*	814.400	0	243.500	195.660	180.660	194.580			
2702	*TITLUL XI ALTE CHELTUIELI (cod 59.01+59.02+59.11+59.12+59.15+59.17+59.22+59.25+59.30+59.35+59.38+59.40+59.41+59.42)*	*59*	2.090.000	0	958.000	514.000	380.000	238.000	0	0	0
2706	*Asociatii si fundatii*	*59.11*	120.000	0	108.000	0	0	12.000			
2707	*Sustinerea cultelor*	*59.12*	500.000	0	350.000	0	150.000	0			
2711	*Sume destinate finanţării programelor sportive realizate de structurile sportive de drept privat*	*59.20*	1.470.000	0	500.000	514.000	230.000	226.000			
2721	*OPERATIUNI FINANCIARE (cod 80+81)*	*79*	2.214.000	0	0	1.108.000	0	1.106.000	0	0	0
2726	*TITLUL XIX RAMBURSARI DE CREDITE (cod 81.01+81.02)*	*81*	2.214.000	0	0	1.108.000	0	1.106.000	0	0	0
2732	*Rambursari de credite interne*	*81.02*	2.214.000	0	0	1.108.000	0	1.106.000			
2735	*Rambursari de credite aferente datoriei publice interne locale*	*81.02.05*	2.214.000	0	0	1.108.000	0	1.106.000			
2746	**Servicii culturale (cod 67.02.03.02 la 67.02.03.08+67.02.03.12+67.02.03.30)**	**67.02.03**	**4.400.280**	**0**	**617.710**	**1.683.620**	**551.800**	**1.547.150**	819.930	843.710	865.650
2747	**Biblioteci publice comunale, orasenesti, municipale**	**67.02.03.02**	**224.170**	**0**	**58.970**	**61.840**	**61.840**	**41.520**	0	0	0
2748	**Muzee**	**67.02.03.03**	**3.924.720**	**0**	**487.900**	**1.547.570**	**422.470**	**1.466.780**	819.930	843.710	865.650
2751	**Case de cultura**	**67.02.03.06**	**251.390**	**0**	**70.840**	**74.210**	**67.490**	**38.850**	0	0	0
2756	**Servicii recreative si sportive (cod 67.02.05.01 la 67.02.05.03)**	**67.02.05**	**3.145.210**	**0**	**1.246.750**	**902.840**	**543.240**	**452.380**	0	0	0
2757	**Sport**	**67.02.05.01**	**1.518.000**	**0**	**521.000**	**530.000**	**241.000**	**226.000**	0	0	0
2759	**Intretinere gradini publice, parcuri, zone verzi, baze sportive si de agrement**	**67.02.05.03**	**1.627.210**	**0**	**725.750**	**372.840**	**302.240**	**226.380**	0	0	0
2760	**Servicii religioase**	**67.02.06**	**500.000**	**0**	**350.000**	**0**	**150.000**	**0**	0	0	0
2761	**Alte servicii in domeniile culturii, recreerii si religiei**	**67.02.50**	**620.000**	**0**	**258.000**	**150.000**	**150.000**	**62.000**	0	0	0
2763	**Asigurari si asistenta sociala (cod 68.02.04+68.02.05+68.02.06+68.02.10+68.02.11+68.02.12+68.02.15+68.02.50)**	**68.02**	**9.227.990**	**0**	**2.606.850**	**2.261.730**	**2.245.120**	**2.114.290**	0	0	0

Nr. Crt.	Denumirea indicatorilor	Cod indicator	Buget 2024						Estimari		
			PREVEDERI ANUALE		PREVEDERI TRIMESTRIALE						
			TOTAL	din care cred. bug. destinate stingerii plăţilor restante	Trim I	Trim II	Trim III	Trim IV	2025	2026	2027
2764	*CHELTUIELI CURENTE (cod 10+20+30+40+50+51+55+56+57+59)*	*01*	9.227.990	0	2.606.850	2.261.730	2.245.120	2.114.290	0	0	0
2765	*TITLUL I CHELTUIELI DE PERSONAL (cod 10.01 la 10.03)*	*10*	3.442.510	0	896.750	881.620	881.620	782.520	0	0	0
2766	*Cheltuieli salariale in bani*	*10.01*	3.366.800	0	877.000	862.150	862.150	765.500			
2767	*Salarii de baza*	*10.01.01*	3.060.770	0	806.000	781.000	781.000	692.770			
2783	*Îndemnizaţii de hrană*	*10.01.17*	306.030	0	71.000	81.150	81.150	72.730			
2794	*Contributii (cod 10.03.01 la 10.03.06)*	*10.03*	75.710	0	19.750	19.470	19.470	17.020			
2801	*Contributia asiguratorie pentru munca*	*10.03.07*	75.710	0	19.750	19.470	19.470	17.020			
2803	*TITLUL II BUNURI SI SERVICII (cod 20.01 la 20.06+20.09 la 20.16+20.18 la 20.27+20.30)*	*20*	277.600	0	77.100	64.610	70.500	65.390	0	0	0
2804	*Bunuri si servicii*	*20.01*	2.000	0	1.500	0	500	0			
2806	*Materiale pentru curatenie*	*20.01.02*	1.000	0	500	0	500	0			
2813	*Materiale si prestari de servicii cu caracter functional*	*20.01.09*	1.000	0	1.000	0	0	0			
2816	*Hrana (cod 20.03.01+20.03.02)*	*20.03*	270.000	0	70.000	64.610	70.000	65.390			
2817	*Hrana pentru oameni*	*20.03.01*	270.000	0	70.000	64.610	70.000	65.390			
2824	*Bunuri de natura obiectelor de inventar (cod 20.05.01+20.05.03+20.05.30)*	*20.05*	5.300	0	5.300	0	0	0			
2825	*Uniforme si echipament*	*20.05.01*	4.800	0	4.800	0	0	0			
2827	*Alte obiecte de inventar*	*20.05.30*	500	0	500	0	0	0			
2836	*Protectia muncii*	*20.14*	300	0	300	0	0	0			
2939	*TITLUL IX ASISTENTA SOCIALA (cod 57.01+57.02+57.04)*	*57*	5.486.380	0	1.633.000	1.294.000	1.293.000	1.266.380	0	0	0
2941	*Ajutoare sociale (cod 57.02.01 la 57.02.05)*	*57.02*	5.486.380	0	1.633.000	1.294.000	1.293.000	1.266.380			
2942	*Ajutoare sociale in numerar*	*57.02.01*	5.486.380	0	1.633.000	1.294.000	1.293.000	1.266.380			
2949	*TITLUL XI ALTE CHELTUIELI (cod 59.01+59.02+59.11+59.12+59.15+59.17+59.22+59.25+59.30+59.35+59.38+59.40+59.41+59.42)*	*59*	21.500	0	0	21.500	0	0	0	0	0
2959	*Actiuni cu caracter stiintific si social cultural*	*59.22*	21.500	0	0	21.500	0	0			
2994	**Asistenta sociala in caz de boli si invaliditati (cod 68.02.05.02)**	**68.02.05**	**8.227.780**	**0**	**2.265.400**	**2.105.000**	**2.105.000**	**1.752.380**	0	0	0
2995	**Asistenta sociala in caz de invaliditate**	**68.02.05.02**	**8.227.780**	**0**	**2.265.400**	**2.105.000**	**2.105.000**	**1.752.380**	0	0	0
3000	**Prevenirea excluderii sociale (cod 68.02.15.01+68.02.15.02)**	**68.02.15**	**968.710**	**0**	**338.450**	**131.230**	**137.120**	**361.910**	0	0	0
3001	**Ajutor social**	**68.02.15.01**	**450.000**	**0**	**200.000**	**0**	**0**	**250.000**	0	0	0
3002	**Cantine de ajutor social**	**68.02.15.02**	**518.710**	**0**	**138.450**	**131.230**	**137.120**	**111.910**	0	0	0

Nr. Crt.	Denumirea indicatorilor	Cod indicator	Buget 2024						Estimari		
			PREVEDERI ANUALE		PREVEDERI TRIMESTRIALE						
			TOTAL	din care cred. bug. destinate stingerii plăţilor restante	Trim I	Trim II	Trim III	Trim IV	2025	2026	2027
3003	**Alte cheltuieli in domeniul asiaurarilor si asistentei sociale**	**68.02.50**	**31.500**	**0**	**3.000**	**25.500**	**3.000**	**0**	0	0	0
3004	**Alte cheltuieli in domeniul asistentei sociale**	**68.02.50.50**	**31.500**	**0**	**3.000**	**25.500**	**3.000**	**0**	0	0	0
3006	Partea a IV-a SERVICII SI DEZVOLTARE PUBLICA, LOCUINTE, MEDIU SI APE (cod 70.02+74.02)	69.02	8.479.400	0	3.065.100	2.414.150	1.836.450	1.163.700	0	0	0
3007	**Locuinte, servicii si dezvoltare publica (cod 70.02.03+70.02.05 la 70.02.07+70.02.50)**	**70.02**	**4.960.200**	**0**	**1.953.600**	**1.410.950**	**1.019.950**	**575.700**	0	0	0
3008	*CHELTUIELI CURENTE (cod 10+20+30+40+50+51+55+56+57+59)*	*01*	4.960.200	0	1.953.600	1.410.950	1.019.950	575.700	0	0	0
3009	*TITLUL I CHELTUIELI DE PERSONAL (cod 10.01 la 10.03)*	*10*	1.790.050	0	451.950	491.950	491.950	354.200	0	0	0
3010	*Cheltuieli salariale in bani*	*10.01*	1.750.660	0	442.000	481.100	481.100	346.460			
3011	*Salarii de baza*	*10.01.01*	1.597.400	0	401.000	440.000	440.000	316.400			
3016	*Alte sporuri*	*10.01.06*	44.000	0	12.000	11.000	11.000	10.000			
3027	*Îndemnizaţii de hrană*	*10.01.17*	109.260	0	29.000	30.100	30.100	20.060			
3038	*Contributii (cod 10.03.01 la 10.03.06)*	*10.03*	39.390	0	9.950	10.850	10.850	7.740			
3045	*Contributia asiguratorie pentru munca*	*10.03.07*	39.390	0	9.950	10.850	10.850	7.740			
3047	*TITLUL II BUNURI SI SERVICII (cod 20.01 la 20.06+20.09 la 20.16+20.18 la 20.27+20.30)*	*20*	3.170.150	0	1.501.650	919.000	528.000	221.500	0	0	0
3048	*Bunuri si servicii*	*20.01*	2.524.500	0	1.040.500	826.000	468.000	190.000			
3051	*Incalzit, Iluminat si forta motrica*	*20.01.03*	550.000	0	250.000	200.000	100.000	0			
3052	*Apa, canal si salubritate*	*20.01.04*	1.200.000	0	500.000	400.000	200.000	100.000			
3053	*Carburanti si lubrifianti*	*20.01.05*	170.000	0	65.000	40.000	35.000	30.000			
3054	*Piese de schimb*	*20.01.06*	37.000	0	12.000	12.000	13.000	0			
3056	*Posta, telecomunicatii, radio, tv, internet*	*20.01.08*	500	0	500	0	0	0			
3057	*Materiale si prestari de servicii cu caracter functional*	*20.01.09*	467.000	0	173.000	134.000	105.000	55.000			
3058	*Alte bunuri si servicii pentru intretinere si functionare*	*20.01.30*	100.000	0	40.000	40.000	15.000	5.000			
3059	*Reparatii curente*	*20.02*	56.000	0	13.000	23.000	10.000	10.000			
3068	*Bunuri de natura obiectelor de inventar (cod 20.05.01+20.05.03+20.05.30)*	*20.05*	353.600	0	213.600	70.000	50.000	20.000			
3069	*Uniforme si echipament*	*20.05.01*	48.600	0	48.600	0	0	0			
3071	*Alte obiecte de inventar*	*20.05.30*	305.000	0	165.000	70.000	50.000	20.000			
3080	*Protectia muncii*	*20.14*	1.500	0	0	0	0	1.500			
3097	*Alte cheltuieli (cod 20.30.01 la 20.30.04+20.30.06+20.30.07+20.30.09+20.3*	*20.30*	234.550	0	234.550	0	0	0			

Nr. Crt.	Denumirea indicatorilor	Cod indicator	Buget 2024						Estimari		
			PREVEDERI ANUALE		PREVEDERI TRIMESTRIALE						
			TOTAL	din care cred. bug. destinate stingerii plăţilor restante	Trim I	Trim II	Trim III	Trim IV	2025	2026	2027
3105	*Alte cheltuieli cu bunuri si servicii*	*20.30.30*	234.550	0	234.550	0	0	0			
3237	**Locuinte (cod 70.02.03.01+70.02.03.30)**	**70.02.03**	**15.000**	**0**	**5.000**	**10.000**	**0**	**0**	0	0	0
3239	**Alte cheltuieli in domeniul locuintelor**	**70.02.03.30**	**15.000**	**0**	**5.000**	**10.000**	**0**	**0**	0	0	0
3243	**Iluminat public si electrificari rurale**	**70.02.06**	**610.000**	**0**	**350.000**	**200.000**	**55.000**	**5.000**	0	0	0
3245	**Alte servicii in domeniile locuintelor, serviciilor si dezvoltarii comunale**	**70.02.50**	**4.335.200**	**0**	**1.598.600**	**1.200.950**	**964.950**	**570.700**	0	0	0
3247	**Protectia mediului (cod 74.02.03+74.02.05+74.02.06+74.02.50)**	**74.02**	**3.519.200**	**0**	**1.111.500**	**1.003.200**	**816.500**	**588.000**	0	0	0
3248	*CHELTUIELI CURENTE (cod 10+20+30+40+50+51+55+56+57+59)*	*01*	3.519.200	0	1.111.500	1.003.200	816.500	588.000	0	0	0
3249	*TITLUL I CHELTUIELI DE PERSONAL (cod 10.01 la 10.03)*	*10*	2.679.000	0	648.000	744.000	714.000	573.000	0	0	0
3250	*Cheltuieli salariale in bani*	*10.01*	2.619.000	0	633.000	724.000	699.000	563.000			
3251	*Salarii de baza*	*10.01.01*	2.430.000	0	580.000	670.000	650.000	530.000			
3256	*Alte sporuri*	*10.01.06*	11.000	0	3.000	4.000	4.000	0			
3267	*Îndemnizaţii de hrană*	*10.01.17*	178.000	0	50.000	50.000	45.000	33.000			
3278	*Contributii (cod 10.03.01 la 10.03.06)*	*10.03*	60.000	0	15.000	20.000	15.000	10.000			
3285	*Contributia asiguratorie pentru munca*	*10.03.07*	60.000	0	15.000	20.000	15.000	10.000			
3287	*TITLUL II BUNURI SI SERVICII (cod 20.01 la 20.06+20.09 la 20.16+20.18 la 20.27+20.30)*	*20*	840.200	0	463.500	259.200	102.500	15.000	0	0	0
3288	*Bunuri si servicii*	*20.01*	664.500	0	403.000	161.500	90.000	10.000			
3289	*Furnituri de birou*	*20.01.01*	2.000	0	1.000	1.000	0	0			
3290	*Materiale pentru curatenie*	*20.01.02*	2.000	0	1.000	1.000	0	0			
3291	*Incalzit, Iluminat si forta motrica*	*20.01.03*	5.000	0	3.000	2.000	0	0			
3292	*Apa, canal si salubritate*	*20.01.04*	110.000	0	50.000	40.000	20.000	0			
3293	*Carburanti si lubrifianti*	*20.01.05*	250.000	0	120.000	70.000	50.000	10.000			
3294	*Piese de schimb*	*20.01.06*	10.000	0	8.000	2.000	0	0			
3296	*Posta, telecomunicatii, radio, tv, internet*	*20.01.08*	500	0	0	500	0	0			
3297	*Materiale si prestari de servicii cu caracter functional*	*20.01.09*	190.000	0	130.000	40.000	20.000	0			
3298	*Alte bunuri si servicii pentru intretinere si functionare*	*20.01.30*	95.000	0	90.000	5.000	0	0			
3299	*Reparatii curente*	*20.02*	80.000	0	50.000	20.000	5.000	5.000			
3303	*Medicamente si materiale sanitare (cod 20.04.01 la 20.04.04)*	*20.04*	500	0	0	500	0	0			
3307	*Dezinfectanti*	*20.04.04*	500	0	0	500	0	0			
3308	*Bunuri de natura obiectelor de inventar (cod 20.05.01+20.05.03+20.05.30)*	*20.05*	88.200	0	10.000	73.200	5.000	0			
3309	*Uniforme si echipament*	*20.05.01*	68.200	0	0	68.200	0	0			

Nr. Crt.	Denumirea indicatorilor	Cod indicator	Buget 2024						Estimari		
			PREVEDERI ANUALE		PREVEDERI TRIMESTRIALE						
			TOTAL	din care cred. bug. destinate stingerii plăţilor restante	Trim I	Trim II	Trim III	Trim IV	2025	2026	2027
3311	*Alte obiecte de inventar*	*20.05.30*	20.000	0	10.000	5.000	5.000	0			
3312	*Deplasari, detasari, transferari (cod 20.06.01+20.06.02)*	*20.06*	500	0	500	0	0	0			
3313	*Deplasari interne, detaşări, transferari*	*20.06.01*	500	0	500	0	0	0			
3318	*Consultanta si expertiza*	*20.12*	2.000	0	0	2.000	0	0			
3319	*Pregatire profesionala*	*20.13*	2.000	0	0	2.000	0	0			
3320	*Protectia muncii*	*20.14*	2.500	0	0	0	2.500	0			
3478	**Salubritate si gestiunea deseurilor (cod 74.02.05.01+74.02.05.02)**	**74.02.05**	**3.439.200**	**0**	**1.031.500**	**1.003.200**	**816.500**	**588.000**	0	0	0
3479	**Salubritate**	**74.02.05.01**	**3.439.200**	**0**	**1.031.500**	**1.003.200**	**816.500**	**588.000**	0	0	0
3482	**Alte servicii în domeniul protectiei mediului**	**74.02.50**	**80.000**	**0**	**80.000**	**0**	**0**	**0**	0	0	0
3484	Partea a V-a ACTIUNI ECONOMICE (cod 80.02+81.02+83.02+84.02+87.02)	79.02	4.030.000	67.360	1.510.000	510.000	2.005.000	5.000	0	0	0
4191	**Transporturi (cod 84.02.03+84.02.06+84.02.50)**	**84.02**	**4.000.000**	**67.360**	**1.500.000**	**500.000**	**2.000.000**	**0**	0	0	0
4192	*CHELTUIELI CURENTE (cod 10+20+30+40+50+51+55+56+57+59)*	*01*	4.000.000	67.360	1.500.000	500.000	2.000.000	0	0	0	0
4231	*TITLUL II BUNURI SI SERVICII (cod 20.01 la 20.06+20.09 la 20.16+20.18 la 20.27+20.30)*	*20*	4.000.000	67.360	1.500.000	500.000	2.000.000	0	0	0	0
4243	*Reparatii curente*	*20.02*	4.000.000	67.360	1.500.000	500.000	2.000.000	0			
4421	**Transport rutier (cod 84.02.03.01 la 84.02.03.03)**	**84.02.03**	**4.000.000**	**67.360**	**1.500.000**	**500.000**	**2.000.000**	**0**	0	0	0
4424	**Strazi**	**84.02.03.03**	**4.000.000**	**67.360**	**1.500.000**	**500.000**	**2.000.000**	**0**	0	0	0
4431	**Alte actiuni economice (cod 87.02.01+87.02.03 la 87.02.05+87.02.50)**	**87.02**	**30.000**	**0**	**10.000**	**10.000**	**5.000**	**5.000**	0	0	0
4432	*CHELTUIELI CURENTE (cod 10+20+30+40+50+51+55+56+57+59)*	*01*	30.000	0	10.000	10.000	5.000	5.000	0	0	0
4471	*TITLUL II BUNURI SI SERVICII (cod 20.01 la 20.06+20.09 la 20.16+20.18 la 20.27+20.30)*	*20*	30.000	0	10.000	10.000	5.000	5.000	0	0	0
4521	*Alte cheltuieli (cod 20.30.01 la 20.30.04+20.30.06+20.30.07+20.30.09+20.3*	*20.30*	30.000	0	10.000	10.000	5.000	5.000			
4529	*Alte cheltuieli cu bunuri si servicii*	*20.30.30*	30.000	0	10.000	10.000	5.000	5.000			
4663	**Turism**	**87.02.04**	**30.000**	**0**	**10.000**	**10.000**	**5.000**	**5.000**	0	0	0
4671	DEFICIT 99.02.96 + 99.02.97	99.02	0	0	0	0	0	0	-1.741.540	-1.791.020	-1.836.640
4672	Deficitul secţiunii de funcţionare	99.02.96	0	0	0	0	0	0	-1.741.540	-1.791.020	-1.836.640

BUGETUL LOCAL - INITIAL pe anul 2024 - Sectiunea Dezvoltare

Lei

Nr. Crt.	Denumirea indicatorilor	Cod indicator	Buget 2024						Estimari		
			PREVEDERI ANUALE		PREVEDERI TRIMESTRIALE						
			TOTAL	din care cred. bug. destinate stingerii plăţilor restante	Trim I	Trim II	Trim III	Trim IV	2025	2026	2027
1	**VENITURILE SECŢIUNII DE DEZVOLTARE - TOTAL**	**00.01**	**67.343.190**	**0**	**32.403.540**	**23.926.830**	**11.012.820**	**0**	0	0	0
2	**I. VENITURI CURENTE (cod 00.03+00.12)**	**00.02**	**5.850.070**	**0**	**571.380**	**4.706.900**	**571.790**	**0**	0	0	0
7	**C. VENITURI NEFISCALE (cod 00.13+00.14)**	**00.12**	**5.850.070**	**0**	**571.380**	**4.706.900**	**571.790**	**0**	0	0	0
8	**C2. VANZARI DE BUNURI SI SERVICII (cod 33.02+34.02+35.02+36.02+37.02)**	**00.14**	**5.850.070**	**0**	**571.380**	**4.706.900**	**571.790**	**0**	0	0	0
17	**Transferuri voluntare, altele decat subventiile (cod 37.02.01+37.02.50)**	**37.02**	**5.850.070**	**0**	**571.380**	**4.706.900**	**571.790**	**0**	0	0	0
18	Vărsăminte din secţiunea de funcţionare	37.02.04	5.850.070	0	571.380	4.706.900	571.790	0	0	0	0
20	**II. VENITURI DIN CAPITAL (cod 39.02)**	**00.15**	**69.300**	**0**	**69.300**	**0**	**0**	**0**	0	0	0
21	**Venituri din valorificarea unor bunuri (cod 39.02.01+39.02.03+39.02.04+39.02.07+39.0**	**39.02**	**69.300**	**0**	**69.300**	**0**	**0**	**0**	0	0	0
25	Venituri din vanzarea unor bunuri apartinand domeniului privat	39.02.07	69.300	0	69.300	0	0	0	0	0	0
36	**IV. SUBVENTII (cod 00.18)**	**00.17**	**57.519.070**	**0**	**28.618.270**	**18.459.770**	**10.441.030**	**0**	0	0	0
37	**SUBVENTII DE LA ALTE NIVELE ALE ADMINISTRATIEI PUBLICE (cod 42.02+43.02)**	**00.18**	**57.519.070**	**0**	**28.618.270**	**18.459.770**	**10.441.030**	**0**	0	0	0
38	**Subvenţii de la bugetul de stat (cod 42.02.01+42.02.05+ 42.02.10+42.02.12 la 42.02.21+42.02.28+ 42.02.29+42.02.32 la 42.02.36+42.02.40 la 42.02.42+ 42.02.44 la 42.02.46+42.02.51+42.02.52+ 42.02.54+42.02.55+ 42.02.62+42.02.63+42.02.64+42.02.65+42.02.66+42.02.67+42.02.69+42.02.73+42.02.79 +42.02.80+42.02.81+42.02.82+42.02.84)**	**42.02**	**51.446.050**	**0**	**25.821.970**	**16.183.050**	**9.441.030**	**0**	0	0	0
81	Subventii de la bugetul de stat catre bugetele locale necesare sustinerii derularii preiectelor finantate din fonduri externe nerambursabile (FEN), postaderare, aferente perioadei de programare 2014-2020	42.02.69	1.268.410	0	613.600	654.810	0	0	0	0	0

Nr. Crt.	Denumirea indicatorilor	Cod indicator	Buget 2024						Estimari		
			PREVEDERI ANUALE		PREVEDERI TRIMESTRIALE						
			TOTAL	din care cred. bug. destinate stingerii plăţilor restante	Trim I	Trim II	Trim III	Trim IV	2025	2026	2027
86	Subventii de la bugetul de stat catre bugetele locale pentru Programul national de investitii Anghel Saligny	42.02.87	2.872.460	0	800.000	1.843.630	228.830	0	0	0	0
87	**Alocări de sume din PNRR aferente asistenţei financiare nerambursabile (cod 42.02.88 01 la 42.02.88.03)**	**42.02.88**	**17.986.890**	**0**	**15.319.980**	**1.784.610**	**882.300**	**0**	0	0	0
88	Fonduri europene nerambursabile	42.02.88.01	14.682.260	0	12.726.870	1.365.220	590.170	0	0	0	0
89	Finantare publica naţionala	42.02.88.02	515.000	0	175.000	160.000	180.000	0	0	0	0
90	Sume aferente TVA	42.02.88.03	2.789.630	0	2.418.110	259.390	112.130	0	0	0	0
91	**Alocări de sume din PNRR aferente componentei împrumuturi (cod 42.02.89.01 la 42.02.89.03)**	**42.02.89**	**29.318.290**	**0**	**9.088.390**	**11.900.000**	**8.329.900**	**0**	0	0	0
92	Fonduri din împrumut rambursabil	42.02.89.01	24.637.300	0	7.637.300	10.000.000	7.000.000	0	0	0	0
94	Sume aferente TVA	42.02.89.03	4.680.990	0	1.451.090	1.900.000	1.329.900	0	0	0	0
106	**Subventii de la alte administratii (cod. 43.02.01+43.02.04+43.02.07+43.02.08+43.02.20+43.02.21)**	**43.02**	**6.073.020**	**0**	**2.796.300**	**2.276.720**	**1.000.000**	**0**	0	0	0
110	**Subvenţii acordate în baza contractelor de parteneriat sau asociere**	**43.02.39**	**1.476.720**	**0**	**1.200.000**	**276.720**	**0**	**0**	0	0	0
111	Subvenţii acordate în baza contractelor de parteneriat sau asociere, pentru secţiunea de dezvoltare	43.02.39.02	1.476.720	0	1.200.000	276.720	0	0	0	0	0
112	Sume alocate din sumele obţinute în urma scoaterii la licitaţie a certificatelor de emisii de gaze cu efect de seră pentru finanţarea proiectelor de investiţii	43.02.44	4.596.300	0	1.596.300	2.000.000	1.000.000	0	0	0	0
201	**Sume primite de la UE/alti donatori in contul platilor efectuate si prefinantari aferente cadrului financiar 2014-2020**	**48.02**	**3.904.750**	**0**	**3.144.590**	**760.160**	**0**	**0**	0	0	0
202	**Fondul European de Dezvoltare Regionala (FEDR)**	**48.02.01**	**3.847.890**	**0**	**3.087.730**	**760.160**	**0**	**0**	0	0	0
204	Sume primite in contul platilor efectuate in anii anteriori	48.02.01.02	3.847.890	0	3.087.730	760.160	0	0	0	0	0
206	**Fondul Social European (FSE)**	**48.02.02**	**56.860**	**0**	**56.860**	**0**	**0**	**0**	0	0	0
208	Sume primite in contul platilor efectuate in anii anteriori	48.02.02.02	56.860	0	56.860	0	0	0	0	0	0
242	**CHELTUIELILE SECŢIUNII DE DEZVOLTARE**	**49.02**	**67.411.170**	**1.028.220**	**32.423.340**	**23.975.010**	**11.012.820**	**0**	0	0	0
243	*TITLUL VI TRANSFERURI INTRE UNITATI ALE ADMINISTRATIEI PUBLICE (cod 51.01+51.02)*	*51*	250.000	0	0	250.000	0	0	0	0	0

Nr. Crt.	Denumirea indicatorilor	Cod indicator	Buget 2024						Estimari		
			PREVEDERI ANUALE		PREVEDERI TRIMESTRIALE						
			TOTAL	din care cred. bug. destinate stingerii plăţilor restante	Trim I	Trim II	Trim III	Trim IV	2025	2026	2027
244	*Transferuri de capital (cod 51.02.12+51.02.15+51.02.28+51.02.29+51.02.35+51.02.36+51.02.37+51.02.38)*	*51.02*	250.000	0	0	250.000	0	0			
249	*Transfer din bugetul local pentru cheltuieli de capital in domeniul sanatatii*	*51.02.28*	250.000	0	0	250.000	0	0			
268	*TITLUL VII ALTE TRANSFERURI (cod 55.01+55.02)*	*55*	75.180	0	0	75.180	0	0	0	0	0
269	*A. Transferuri interne (cod 55.01.01 la 55.01.03+55.01.05 la 55.01.10+55.01.12 la 55.01.20+55.01.26+55.01.28+55.01.29+55.01.41+55.01.42+55.01.46+55.01.46 la 55.01.55+ 55.01.57+55.01.58+55.01.59+55.01.62+55.01.63+55.01.64+55.01.65+55.01.66+55.01.67 +55.01.68+55.01.69+55.01.70+55.01.71+55.01.72)*	*55.01*	75.180	0	0	75.180	0	0			
279	*Transferuri din bugetul local catre asociatiile de dezvoltare intercomunitara*	*55.01.42*	75.180	0	0	75.180	0	0			
483	*Titlul XII Proiecte cu finanţare din sumele reprezentând asistenţa financiară nerambursabilă aferentă PNRR (cod 60.01 la 60.11)*	*60*	18.207.090	0	15.540.180	1.784.610	882.300	0	0	0	0
484	*Fonduri europene nerambursabile*	*60.01*	14.682.260	0	12.726.870	1.365.220	590.170	0			
485	*Finanţare publică naţională*	*60.02*	735.200	0	395.200	160.000	180.000	0			
486	*Sume aferente TVA*	*60.03*	2.789.630	0	2.418.110	259.390	112.130	0			
515	*Titlul XIII Proiecte cu finanţare din sumele aferente componentei de împrumuturi a PNRR (cod 61.01 la 61.10)*	*61*	29.318.290	480.870	9.088.390	11.900.000	8.329.900	0	0	0	0
516	*Fonduri din împrumut rambursabil*	*61.01*	24.637.300	406.410	7.637.300	10.000.000	7.000.000	0			
518	*Sume aferente TVA*	*61.03*	4.680.990	74.460	1.451.090	1.900.000	1.329.900	0			
547	*CHELTUIELI DE CAPITAL (cod 71+72)*	*70*	19.560.610	547.350	7.794.770	9.965.220	1.800.620	0	0	0	0
548	*TITLUL XV ACTIVE NEFINANCIARE (cod 71.01 la 71.03)*	*71*	19.560.610	547.350	7.794.770	9.965.220	1.800.620	0	0	0	0
549	*Active fixe*	*71.01*	7.173.430	356.440	2.831.300	4.013.300	328.830	0			
550	*Constructii*	*71.01.01*	5.168.250	27.840	1.966.760	2.872.660	328.830	0			
551	*Masini, echipamente si mijloace de transport*	*71.01.02*	650.800	0	160.000	490.800	0	0			
552	*Mobilier, aparatura birotica si alte active corporale*	*71.01.03*	67.200	0	48.300	18.900	0	0			
554	*Alte active fixe*	*71.01.30*	1.287.180	328.600	656.240	630.940	0	0			
557	*Reparatii capitale aferente activelor fixe*	*71.03*	12.387.180	190.910	4.963.470	5.951.920	1.471.790	0			

Nr. Crt.	Denumirea indicatorilor	Cod indicator	Buget 2024						Estimari		
			PREVEDERI ANUALE		PREVEDERI TRIMESTRIALE						
			TOTAL	din care cred. bug. destinate stingerii plăţilor restante	Trim I	Trim II	Trim III	Trim IV	2025	2026	2027
571	**Partea I-a SERVICII PUBLICE GENERALE (cod 51.02+54.02+55.02+56.02)**	**50.02**	**9.928.980**	**299.810**	**4.408.980**	**4.330.000**	**1.190.000**	**0**	0	0	0
572	**Autoritati publice si actiuni externe (cod 51.02.01)**	**51.02**	**9.928.980**	**299.810**	**4.408.980**	**4.330.000**	**1.190.000**	**0**	0	0	0
845	*Titlul XIII Proiecte cu finanţare din sumele aferente componentei de împrumuturi a PNRR (cod 61.01 la 61.10)*	*61*	6.623.400	0	3.053.400	2.380.000	1.190.000	0	0	0	0
846	*Fonduri din împrumut rambursabil*	*61.01*	5.565.880	0	2.565.880	2.000.000	1.000.000	0			
848	*Sume aferente TVA*	*61.03*	1.057.520	0	487.520	380.000	190.000	0			
877	*CHELTUIELI DE CAPITAL (cod 71+72)*	*70*	3.305.580	299.810	1.355.580	1.950.000	0	0	0	0	0
878	*TITLUL XV ACTIVE NEFINANCIARE (cod 71.01 la 71.03)*	*71*	3.305.580	299.810	1.355.580	1.950.000	0	0	0	0	0
879	*Active fixe*	*71.01*	1.449.810	299.810	499.810	950.000	0	0			
880	*Constructii*	*71.01.01*	1.000.000	0	200.000	800.000	0	0			
884	*Alte active fixe*	*71.01.30*	449.810	299.810	299.810	150.000	0	0			
887	*Reparatii capitale aferente activelor fixe*	*71.03*	1.855.770	0	855.770	1.000.000	0	0			
901	**Autoritati executive si legislative (cod 51.02.01.03)**	**51.02.01**	**9.928.980**	**299.810**	**4.408.980**	**4.330.000**	**1.190.000**	**0**	0	0	0
902	**Autoritati executive**	**51.02.01.03**	**9.928.980**	**299.810**	**4.408.980**	**4.330.000**	**1.190.000**	**0**	0	0	0
2234	Partea a II-a APARARE, ORDINE PUBLICA SI SIGURANTA NATIONALA (cod 60.02+61.02)	59.02	10.850	0	10.850	0	0	0	0	0	0
2566	**Ordine publica si siguranta nationala (cod 61.02.03+61.02.05+61.02.50)**	**61.02**	**10.850**	**0**	**10.850**	**0**	**0**	**0**	0	0	0
2871	*CHELTUIELI DE CAPITAL (cod 71+72)*	*70*	10.850	0	10.850	0	0	0	0	0	0
2872	*TITLUL XV ACTIVE NEFINANCIARE (cod 71.01 la 71.03)*	*71*	10.850	0	10.850	0	0	0	0	0	0
2873	*Active fixe*	*71.01*	10.850	0	10.850	0	0	0			
2876	*Mobilier, aparatura birotica si alte active corporale*	*71.01.03*	10.850	0	10.850	0	0	0			
2895	**Ordine publica (cod 61.02.03.04)**	**61.02.03**	**10.850**	**0**	**10.850**	**0**	**0**	**0**	0	0	0
2896	**Politie locala**	**61.02.03.04**	**10.850**	**0**	**10.850**	**0**	**0**	**0**	0	0	0
2900	Partea a III-a CHELTUIELI SOCIAL-CULTURALE (cod	64.02	41.228.670	533.360	23.336.080	11.411.800	6.480.790	0	0	0	0
2901	**Invatamant (cod 65.02.03 la 65.02.05+65.02.07+65.02.11+65.02.50)**	**65.02**	**37.054.800**	**407.410**	**21.299.120**	**9.874.890**	**5.880.790**	**0**	0	0	0
3142	*Titlul XII Proiecte cu finanţare din sumele reprezentând asistenţa financiară nerambursabilă aferentă PNRR (cod 60.01 la 60.11)*	*60*	13.470.500	0	13.470.500	0	0	0	0	0	0

Nr. Crt.	Denumirea indicatorilor	Cod indicator	Buget 2024						Estimari		
			PREVEDERI ANUALE		PREVEDERI TRIMESTRIALE						
			TOTAL	din care cred. bug. destinate stingerii plăţilor restante	Trim I	Trim II	Trim III	Trim IV	2025	2026	2027
3143	*Fonduri europene nerambursabile*	*60.01*	11.134.700	0	11.134.700	0	0	0			
3144	*Finanţare publică naţională*	*60.02*	220.200	0	220.200	0	0	0			
3145	*Sume aferente TVA*	*60.03*	2.115.600	0	2.115.600	0	0	0			
3174	*Titlul XIII Proiecte cu finanţare din sumele aferente componentei de împrumuturi a PNRR (cod 61.01 la 61.10)*	*61*	16.113.100	285.820	4.213.100	7.140.000	4.760.000	0	0	0	0
3175	*Fonduri din împrumut rambursabil*	*61.01*	13.540.420	242.500	3.540.420	6.000.000	4.000.000	0			
3177	*Sume aferente TVA*	*61.03*	2.572.680	43.320	672.680	1.140.000	760.000	0			
3206	*CHELTUIELI DE CAPITAL (cod 71+72)*	*70*	7.471.200	121.590	3.615.520	2.734.890	1.120.790	0	0	0	0
3207	*TITLUL XV ACTIVE NEFINANCIARE (cod 71.01 la 71.03)*	*71*	7.471.200	121.590	3.615.520	2.734.890	1.120.790	0	0	0	0
3208	*Active fixe*	*71.01*	1.875.330	56.630	1.495.400	379.930	0	0			
3209	*Constructii*	*71.01.01*	1.635.330	27.840	1.255.400	379.930	0	0			
3213	*Alte active fixe*	*71.01.30*	240.000	28.790	240.000	0	0	0			
3216	*Reparatii capitale aferente activelor fixe*	*71.03*	5.595.870	64.960	2.120.120	2.354.960	1.120.790	0			
3230	**Invatamant prescolar si primar (cod 65.02.03.01+65.02.03.02)**	**65.02.03**	**983.390**	**28.790**	**983.390**	**0**	**0**	**0**	0	0	0
3231	**Invatamant prescolar**	**65.02.03.01**	**973.800**	**28.790**	**973.800**	**0**	**0**	**0**	0	0	0
3232	**Invatamant primar**	**65.02.03.02**	**9.590**	**0**	**9.590**	**0**	**0**	**0**	0	0	0
3233	**Invatamant secundar (cod 65.02.04.01 la 65.02.04.03)**	**65.02.04**	**22.600.910**	**378.620**	**6.845.230**	**9.874.890**	**5.880.790**	**0**	0	0	0
3234	**Invatamant secundar inferior**	**65.02.04.01**	**4.012.060**	**27.840**	**1.632.130**	**1.379.930**	**1.000.000**	**0**	0	0	0
3235	**Invatamant secundar superior**	**65.02.04.02**	**18.588.850**	**350.780**	**5.213.100**	**8.494.960**	**4.880.790**	**0**	0	0	0
3246	**Alte cheltuieli in domeniul invatamantului**	**65.02.50**	**13.470.500**	**0**	**13.470.500**	**0**	**0**	**0**	0	0	0
3248	**Sanatate (cod 66.02.06+66.02.08+66.02.50)**	**66.02**	**1.066.740**	**125.950**	**232.730**	**834.010**	**0**	**0**	0	0	0
3249	*TITLUL VI TRANSFERURI INTRE UNITATI ALE ADMINISTRATIEI PUBLICE (cod 51.01+51.02)*	*51*	250.000	0	0	250.000	0	0	0	0	0
3250	*Transferuri de capital (cod 51.02.12+51.02.15+51.02.28+51.02.29+51.02.35+51.02.36+51.02.37+51.02.38)*	*51.02*	250.000	0	0	250.000	0	0			
3255	*Transfer din bugetul local pentru cheltuieli de capital in domeniul sanatatii*	*51.02.28*	250.000	0	0	250.000	0	0			
3553	*CHELTUIELI DE CAPITAL (cod 71+72)*	*70*	816.740	125.950	232.730	584.010	0	0	0	0	0
3554	*TITLUL XV ACTIVE NEFINANCIARE (cod 71.01 la 71.03)*	*71*	816.740	125.950	232.730	584.010	0	0	0	0	0
3555	*Active fixe*	*71.01*	76.840	0	76.840	0	0	0			
3556	*Constructii*	*71.01.01*	73.840	0	73.840	0	0	0			

Nr. Crt.	Denumirea indicatorilor	Cod indicator	Buget 2024						Estimari		
			PREVEDERI ANUALE		PREVEDERI TRIMESTRIALE						
			TOTAL	din care cred. bug. destinate stingerii plăţilor restante	Trim I	Trim II	Trim III	Trim IV	2025	2026	2027
3558	*Mobilier, aparatura birotica si alte active corporale*	*71.01.03*	3.000	0	3.000	0	0	0			
3563	*Reparatii capitale aferente activelor fixe*	*71.03*	739.900	125.950	155.890	584.010	0	0			
3577	**Servicii medicale in unitati sanitare cu paturi (cod 66.02.06.01+66.02.06.03)**	**66.02.06**	**323.840**	**0**	**73.840**	**250.000**	**0**	**0**	0	0	0
3578	**Spitale generale**	**66.02.06.01**	**323.840**	**0**	**73.840**	**250.000**	**0**	**0**	0	0	0
3580	**Servicii de sanatate publica**	**66.02.08**	**3.000**	**0**	**3.000**	**0**	**0**	**0**	0	0	0
3581	**Alte cheltuieli in domeniul sanatatii (cod 66.02.50.50)**	**66.02.50**	**739.900**	**125.950**	**155.890**	**584.010**	**0**	**0**	0	0	0
3582	**Alte institutii si actiuni sanitare**	**66.02.50.50**	**739.900**	**125.950**	**155.890**	**584.010**	**0**	**0**	0	0	0
3584	**Cultura, recreere si religie (cod 67.02.03+67.02.05+67.02.06+67.02.50)**	**67.02**	**2.107.130**	**0**	**1.304.230**	**702.900**	**100.000**	**0**	0	0	0
3889	*CHELTUIELI DE CAPITAL (cod 71+72)*	*70*	2.107.130	0	1.304.230	702.900	100.000	0	0	0	0
3890	*TITLUL XV ACTIVE NEFINANCIARE (cod 71.01 la 71.03)*	*71*	2.107.130	0	1.304.230	702.900	100.000	0	0	0	0
3891	*Active fixe*	*71.01*	358.630	0	92.450	166.180	100.000	0			
3892	*Constructii*	*71.01.01*	248.980	0	55.000	93.980	100.000	0			
3893	*Masini, echipamente si mijloace de transport*	*71.01.02*	56.300	0	3.000	53.300	0	0			
3894	*Mobilier, aparatura birotica si alte active corporale*	*71.01.03*	53.350	0	34.450	18.900	0	0			
3899	*Reparatii capitale aferente activelor fixe*	*71.03*	1.748.500	0	1.211.780	536.720	0	0			
3913	**Servicii culturale (cod 67.02.03.02 la 67.02.03.08+67.02.03.12+67.02.03.30)**	**67.02.03**	**49.350**	**0**	**36.050**	**13.300**	**0**	**0**	0	0	0
3915	**Muzee**	**67.02.03.03**	**41.350**	**0**	**28.050**	**13.300**	**0**	**0**	0	0	0
3918	**Case de cultura**	**67.02.03.06**	**8.000**	**0**	**8.000**	**0**	**0**	**0**	0	0	0
3923	**Servicii recreative si sportive (cod 67.02.05.01 la 67.02.05.03)**	**67.02.05**	**2.057.780**	**0**	**1.268.180**	**689.600**	**100.000**	**0**	0	0	0
3924	**Sport**	**67.02.05.01**	**1.720.700**	**0**	**1.250.000**	**370.700**	**100.000**	**0**	0	0	0
3926	**Intretinere gradini publice, parcuri, zone verzi, baze sportive si de agrement**	**67.02.05.03**	**337.080**	**0**	**18.180**	**318.900**	**0**	**0**	0	0	0
3930	**Asigurari si asistenta sociala (cod 68.02.04+68.02.05+68.02.06+68.02.10+68.02.11+68.02.12+68.02.15+68.02.50)**	**68.02**	**1.000.000**	**0**	**500.000**	**0**	**500.000**	**0**	0	0	0
4171	*Titlul XII Proiecte cu finanţare din sumele reprezentând asistenţa financiară nerambursabilă aferentă PNRR (cod 60.01 la 60.11)*	*60*	1.000.000	0	500.000	0	500.000	0	0	0	0
4172	*Fonduri europene nerambursabile*	*60.01*	840.340	0	420.170	0	420.170	0			
4174	*Sume aferente TVA*	*60.03*	159.660	0	79.830	0	79.830	0			

Nr. Crt.	Denumirea indicatorilor	Cod indicator	Buget 2024						Estimari		
			PREVEDERI ANUALE		PREVEDERI TRIMESTRIALE						
			TOTAL	din care cred. bug. destinate stingerii plăţilor restante	Trim I	Trim II	Trim III	Trim IV	2025	2026	2027
4259	**Asistenta acordata persoanelor in varsta**	**68.02.04**	**1.000.000**	**0**	**500.000**	**0**	**500.000**	**0**	0	0	0
4272	Partea a IV-a SERVICII SI DEZVOLTARE PUBLICA, LOCUINTE, MEDIU SI APE (cod 70.02+74.02)	69.02	12.612.230	195.050	3.392.920	5.877.280	3.342.030	0	0	0	0
4273	**Locuinte, servicii si dezvoltare publica (cod 70.02.03+70.02.05 la 70.02.07+70.02.50)**	**70.02**	**6.824.810**	**0**	**2.007.380**	**3.642.600**	**1.174.830**	**0**	0	0	0
4546	*Titlul XIII Proiecte cu finanţare din sumele aferente componentei de împrumuturi a PNRR (cod 61.01 la 61.10)*	*61*	2.023.000	0	833.000	595.000	595.000	0	0	0	0
4547	*Fonduri din împrumut rambursabil*	*61.01*	1.700.000	0	700.000	500.000	500.000	0			
4549	*Sume aferente TVA*	*61.03*	323.000	0	133.000	95.000	95.000	0			
4578	*CHELTUIELI DE CAPITAL (cod 71+72)*	*70*	4.801.810	0	1.174.380	3.047.600	579.830	0	0	0	0
4579	*TITLUL XV ACTIVE NEFINANCIARE (cod 71.01 la 71.03)*	*71*	4.801.810	0	1.174.380	3.047.600	579.830	0	0	0	0
4580	*Active fixe*	*71.01*	2.679.180	0	638.980	1.811.370	228.830	0			
4581	*Constructii*	*71.01.01*	1.600.880	0	372.050	1.000.000	228.830	0			
4582	*Masini, echipamente si mijloace de transport*	*71.01.02*	552.000	0	150.500	401.500	0	0			
4585	*Alte active fixe*	*71.01.30*	526.300	0	116.430	409.870	0	0			
4588	*Reparatii capitale aferente activelor fixe*	*71.03*	2.122.630	0	535.400	1.236.230	351.000	0			
4602	**Locuinte (cod 70.02.03.01+70.02.03.30)**	**70.02.03**	**2.023.000**	**0**	**833.000**	**595.000**	**595.000**	**0**	0	0	0
4603	**Dezvoltarea sistemului de locuinte**	**70.02.03.01**	**2.023.000**	**0**	**833.000**	**595.000**	**595.000**	**0**	0	0	0
4605	**Alimentare cu apa si amenajari hidrotehnice (cod 70.02.05.01+70.02.05.02)**	**70.02.05**	**3.258.060**	**0**	**800.000**	**1.878.230**	**579.830**	**0**	0	0	0
4606	**Alimentare cu apa**	**70.02.05.01**	**3.258.060**	**0**	**800.000**	**1.878.230**	**579.830**	**0**	0	0	0
4610	**Alte servicii in domeniile locuintelor, serviciilor si dezvoltarii comunale**	**70.02.50**	**1.543.750**	**0**	**374.380**	**1.169.370**	**0**	**0**	0	0	0
4612	**Protectia mediului (cod 74.02.03+74.02.05+74.02.06+74.02.50)**	**74.02**	**5.787.420**	**195.050**	**1.385.540**	**2.234.680**	**2.167.200**	**0**	0	0	0
4638	*TITLUL VII ALTE TRANSFERURI (cod 55.01+55.02)*	*55*	75.180	0	0	75.180	0	0	0	0	0

Nr. Crt.	Denumirea indicatorilor	Cod indicator	Buget 2024						Estimari		
			PREVEDERI ANUALE		PREVEDERI TRIMESTRIALE						
			TOTAL	din care cred. bug. destinate stingerii plăţilor restante	Trim I	Trim II	Trim III	Trim IV	2025	2026	2027
4639	*A. Transferuri interne (cod 55.01.01 la 55.01.03+55.01.05 la 55.01.10+55.01.12 la 55.01.20+55.01.26+55.01.28+55.01.29+55.01.41+55.01.42+55.01.46+55.01.46 la 55.01.55+ 55.01.57+55.01.58+55.01.59+55.01.62+55.01.63+55.01.64+55.01.65+55.01.66+55.01.67+55.01.68+55.01.69+55.01.70+55.01.71+55.01.72)*	*55.01*	75.180	0	0	75.180	0	0			
4649	*Transferuri din bugetul local catre asociatiile de dezvoltare intercomunitara*	*55.01.42*	75.180	0	0	75.180	0	0			
4853	*Titlul XII Proiecte cu finanţare din sumele reprezentând asistenţa financiară nerambursabilă aferentă PNRR (cod 60.01 la 60.11)*	*60*	1.100.480	0	379.680	338.500	382.300	0	0	0	0
4854	*Fonduri europene nerambursabile*	*60.01*	492.000	0	172.000	150.000	170.000	0			
4855	*Finanţare publică naţională*	*60.02*	515.000	0	175.000	160.000	180.000	0			
4856	*Sume aferente TVA*	*60.03*	93.480	0	32.680	28.500	32.300	0			
4885	*Titlul XIII Proiecte cu finanţare din sumele aferente componentei de împrumuturi a PNRR (cod 61.01 la 61.10)*	*61*	4.558.790	195.050	988.890	1.785.000	1.784.900	0	0	0	0
4886	*Fonduri din împrumut rambursabil*	*61.01*	3.831.000	163.910	831.000	1.500.000	1.500.000	0			
4888	*Sume aferente TVA*	*61.03*	727.790	31.140	157.890	285.000	284.900	0			
4917	*CHELTUIELI DE CAPITAL (cod 71+72)*	*70*	52.970	0	16.970	36.000	0	0	0	0	0
4918	*TITLUL XV ACTIVE NEFINANCIARE (cod 71.01 la 71.03)*	*71*	52.970	0	16.970	36.000	0	0	0	0	0
4919	*Active fixe*	*71.01*	52.970	0	16.970	36.000	0	0			
4920	*Constructii*	*71.01.01*	10.470	0	10.470	0	0	0			
4921	*Masini, echipamente si mijloace de transport*	*71.01.02*	42.500	0	6.500	36.000	0	0			
4941	**Reducerea şi controlul poluării**	**74.02.03**	**1.100.480**	**0**	**379.680**	**338.500**	**382.300**	**0**	0	0	0
4942	**Salubritate si gestiunea deseurilor (cod 74.02.05.01+74.02.05.02)**	**74.02.05**	**4.626.940**	**195.050**	**1.005.860**	**1.836.180**	**1.784.900**	**0**	0	0	0
4943	**Salubritate**	**74.02.05.01**	**42.500**	**0**	**6.500**	**36.000**	**0**	**0**	0	0	0
4944	**Colectarea, tratarea si distrugerea deseurilor**	**74.02.05.02**	**4.584.440**	**195.050**	**999.360**	**1.800.180**	**1.784.900**	**0**	0	0	0
4945	**Canalizarea si tratarea apelor reziduale**	**74.02.06**	**60.000**	**0**	**0**	**60.000**	**0**	**0**	0	0	0
4948	Partea a V-a ACTIUNI ECONOMICE (cod 80.02+81.02+83.02+84.02+87.02)	79.02	3.630.440	0	1.274.510	2.355.930	0	0	0	0	0
5952	**Transporturi (cod 84.02.03+84.02.06+84.02.50)**	**84.02**	**3.630.440**	**0**	**1.274.510**	**2.355.930**	**0**	**0**	0	0	0

Nr. Crt.	Denumirea indicatorilor	Cod indicator	Buget 2024						Estimari		
			PREVEDERI ANUALE		PREVEDERI TRIMESTRIALE						
			TOTAL	din care cred. bug. destinate stingerii plăţilor restante	Trim I	Trim II	Trim III	Trim IV	2025	2026	2027
6193	*Titlul XII Proiecte cu finanţare din sumele reprezentând asistenţa financiară nerambursabilă aferentă PNRR (cod 60.01 la 60.11)*	*60*	2.636.110	0	1.190.000	1.446.110	0	0	0	0	0
6194	*Fonduri europene nerambursabile*	*60.01*	2.215.220	0	1.000.000	1.215.220	0	0			
6196	*Sume aferente TVA*	*60.03*	420.890	0	190.000	230.890	0	0			
6257	*CHELTUIELI DE CAPITAL (cod 71+72)*	*70*	994.330	0	84.510	909.820	0	0	0	0	0
6258	*TITLUL XV ACTIVE NEFINANCIARE (cod 71.01 la 71.03)*	*71*	994.330	0	84.510	909.820	0	0	0	0	0
6259	*Active fixe*	*71.01*	669.820	0	0	669.820	0	0			
6260	*Constructii*	*71.01.01*	598.750	0	0	598.750	0	0			
6264	*Alte active fixe*	*71.01.30*	71.070	0	0	71.070	0	0			
6267	*Reparatii capitale aferente activelor fixe*	*71.03*	324.510	0	84.510	240.000	0	0			
6281	**Transport rutier (cod 84.02.03.01 la 84.02.03.03)**	**84.02.03**	**3.630.440**	**0**	**1.274.510**	**2.355.930**	**0**	**0**	0	0	0
6284	**Strazi**	**84.02.03.03**	**3.630.440**	**0**	**1.274.510**	**2.355.930**	**0**	**0**	0	0	0
6630	DEFICIT 99.02.96 + 99.02.97	99.02	-67.980	0	-19.800	-48.180	0	0	0	0	0
6631	Deficitul secţiunii de dezvoltare	99.02.97	-67.980	0	-19.800	-48.180	0	0	0	0	0

,

Intocmit,

EC. LAURA FLOREA

ROMANIA
JUDETUL: SUCEAVA
UNITATEA: MUNICIPIUL FALTICENI - CIF: 5432522

Anexa nr.2 HCL din 12.02.2024

BUGETUL INSTITUTIILOR PUBLICE SI ACTIVITATILOR FINANTATE INTEGRAL SAU PARTIAL DIN VENITURI PROPRII pe anul 2024

- initial -

Lei

Nr. Crt.	Denumirea indicatorilor	Cod indicator	Buget 2024						Estimari		
			PREVEDERI ANUALE		PREVEDERI TRIMESTRIALE						
			TOTAL	din care cred. bug. destinate stingerii plăţilor restante	Trim I	Trim II	Trim III	Trim IV	2025	2026	2027
1	**TOTAL VENITURI (cod 00.02+00.15+00.17+45.10+46.10+48.10)**	**00.01**	**83.405.120**	**0**	**23.221.660**	**22.721.300**	**19.747.180**	**17.714.980**	86.451.030	88.956.510	91.268.870
2	**I. VENITURI CURENTE (cod 00.03+00.12)**	**00.02**	**47.440.720**	**0**	**13.478.160**	**13.075.640**	**11.166.520**	**9.720.400**	49.335.100	50.764.220	52.083.580
11	**C. VENITURI NEFISCALE (cod 00.13+00.14)**	**00.12**	**47.440.720**	**0**	**13.478.160**	**13.075.640**	**11.166.520**	**9.720.400**	49.335.100	50.764.220	52.083.580
12	**C1. VENITURI DIN PROPRIETATE (cod 30.10)**	**00.13**	**1.365.170**	**0**	**323.140**	**374.810**	**348.710**	**318.510**	1.416.560	1.457.600	1.495.770
13	**Venituri din proprietate (cod 30.10.03+30.10.05+30.10.09+30.10.50)**	**30.10**	**1.365.170**	**0**	**323.140**	**374.810**	**348.710**	**318.510**	1.416.560	1.457.600	1.495.770
15	**Venituri din concesiuni si inchirieri**	**30.10.05**	**766.780**	**0**	**165.880**	**200.400**	**200.300**	**200.200**	794.560	817.600	838.770
16	Alte venituri din concesiuni si inchirieri de catre institutiile publice	30.10.05.30	766.780	0	165.880	200.400	200.300	200.200	794.560	817.600	838.770
21	Alte venituri din proprietate	30.10.50	598.390	0	157.260	174.410	148.410	118.310	622.000	640.000	657.000
24	**C2. VANZARI DE BUNURI SI SERVICII (cod 33.10+34.10+35.10+36.10+37.10)**	**00.14**	**46.075.550**	**0**	**13.155.020**	**12.700.830**	**10.817.810**	**9.401.890**	47.918.540	49.306.620	50.587.810
25	**Venituri din prestari de servicii si alte activitati (cod 33.10.05+33.10.08+33.10.13+33.10.14+33.10.16+33.10.17+33.10.19+33.10.21+33.10.50)**	**33.10**	**45.775.550**	**0**	**13.080.020**	**12.625.830**	**10.742.810**	**9.326.890**	47.606.540	48.985.620	50.258.810
28	Venituri din prestari de servicii	33.10.08	1.080.000	0	300.000	300.000	240.000	240.000	1.123.200	1.155.770	1.185.820
31	Contributia elevilor si studentilor pentru internate, camine si cantine	33.10.14	3.415.600	0	1.174.020	936.880	356.310	948.390	3.552.100	3.654.200	3.748.200
36	Venituri din contractele incheiate cu casele de asigurari sociale de sanatate	33.10.21	38.600.000	0	10.800.000	10.600.000	9.600.000	7.600.000	40.144.000	41.308.180	42.382.180
37	Venituri din contractele incheiate cu directiile de sanatate publica din sume alocate de la bugetul de stat	33.10.30	2.500.000	0	740.000	740.000	510.000	510.000	2.600.000	2.675.400	2.744.960
40	Alte venituri din prestari de servicii si alte activitati	33.10.50	179.950	0	66.000	48.950	36.500	28.500	187.240	192.070	197.650
47	**Diverse venituri (cod 36.10.25+36.10.50)**	**36.10**	**300.000**	**0**	**75.000**	**75.000**	**75.000**	**75.000**	312.000	321.000	329.000
53	Alte venituri	36.10.50	300.000	0	75.000	75.000	75.000	75.000	312.000	321.000	329.000

Nr. Crt.	Denumirea indicatorilor	Cod indicator	Buget 2024						Estimari		
			PREVEDERI ANUALE		PREVEDERI TRIMESTRIALE						
			TOTAL	din care cred. bug. destinate stingerii plăţilor restante	Trim I	Trim II	Trim III	Trim IV	2025	2026	2027
56	Vărsăminte din secţiunea de funcţionare pentru finanţarea secţiunii de dezvoltare a bugetului local (cu semnul minus)	37.10.03	-2.018.530	0	-1.097.730	-920.500	-200	-100	0	0	0
57	Vărsăminte din secţiunea de funcţionare	37.10.04	2.018.530	0	1.097.730	920.500	200	100	0	0	0
77	**IV. SUBVENTII (cod 00.18)**	**00.17**	**35.964.400**	**0**	**9.743.500**	**9.645.660**	**8.580.660**	**7.994.580**	37.115.930	38.192.290	39.185.290
78	**SUBVENTII DE LA ALTE NIVELE ALE ADMINISTRATIEI PUBLICE (cod 42.10+43.10)**	**00.18**	**35.964.400**	**0**	**9.743.500**	**9.645.660**	**8.580.660**	**7.994.580**	37.115.930	38.192.290	39.185.290
106	**SUBVENTII DE LA ALTE ADMINISTRATII (cod43.10.09+43.10.10+43.10.14 la 43.10.17+43.10.19+43.10.22+43.10.25+43.10.26+43.10.27+43.10.31+43.10.32+43.10.33+43.10.34+43.10.35+43.10.37+43.10.38+43.10.40+43.10.43+43.10.45)**	**43.10**	**35.964.400**	**0**	**9.743.500**	**9.645.660**	**8.580.660**	**7.994.580**	37.115.930	38.192.290	39.185.290
107	Subventii pentru institutii publice	43.10.09	814.400	0	243.500	195.660	180.660	194.580	819.930	843.710	865.650
110	Subventii din bugetele locale pentru finantarea cheltuielilor de capital din domeniul sanatatii	43.10.14	250.000	0	0	250.000	0	0	0	0	0
129	Subventii din bugetul Fondului national unic de asigurări sociale de sănătate pentru acoperirea cresterilor salariale	43.10.33	34.900.000	0	9.500.000	9.200.000	8.400.000	7.800.000	36.296.000	37.348.580	38.319.640
267	**TOTAL CHELTUIELI (cod 50.10+59.10+63.10+69.10+79.10)**	**49.10**	**90.143.710**	**0**	**28.171.490**	**24.193.490**	**19.923.080**	**17.855.650**	86.451.030	88.956.510	91.268.870
268	*CHELTUIELI CURENTE (cod 10+20+30+40+50+51+55+56+57+59)*	*01*	86.090.250	0	25.289.330	23.022.490	19.922.880	17.855.550	86.451.030	88.956.510	91.268.870
269	*TITLUL I CHELTUIELI DE PERSONAL (cod 10.01 la 10.03)*	*10*	61.922.370	0	16.070.410	15.325.020	15.519.020	15.007.920	61.922.370	61.922.370	61.922.370
270	*Cheltuieli salariale in bani*	*10.01*	59.728.680	0	14.884.650	14.988.710	15.177.710	14.677.610			
271	*Salarii de baza*	*10.01.01*	40.608.980	0	9.920.400	9.982.860	10.352.860	10.352.860			
272	*Sporuri pentru conditii de munca*	*10.01.05*	6.220.000	0	1.580.000	1.600.000	1.540.000	1.500.000			
273	*Alte sporuri*	*10.01.06*	6.150.000	0	1.580.000	1.600.000	1.540.000	1.430.000			
274	*Fond aferent platii cu ora*	*10.01.11*	3.080.000	0	800.000	800.000	780.000	700.000			
275	*Indemnizatii platite unor persoane din afara unitatii*	*10.01.12*	14.000	0	4.000	4.000	3.000	3.000			
276	*Drepturi de delegare*	*10.01.13*	4.000	0	4.000	0	0	0			
277	*Îndemnizaţii de hrană*	*10.01.17*	2.081.700	0	526.250	531.850	531.850	491.750			
278	*Alte drepturi salariale in bani*	*10.01.30*	1.570.000	0	470.000	470.000	430.000	200.000			
279	*Cheltuieli salariale in natura (cod 10.02.01 la 10.02.06+10.02.30)*	*10.02*	850.000	0	850.000	0	0	0			
280	*Vouchere de vacanţă*	*10.02.06*	850.000	0	850.000	0	0	0			
281	*Contributii (cod 10.03.01 la 10.03.06)*	*10.03*	1.343.690	0	335.760	336.310	341.310	330.310			

Nr. Crt.	Denumirea indicatorilor	Cod indicator	Buget 2024						Estimari		
			PREVEDERI ANUALE		PREVEDERI TRIMESTRIALE						
			TOTAL	din care cred. bug. destinate stingerii plăţilor restante	Trim I	Trim II	Trim III	Trim IV	2025	2026	2027
282	*Contributia asiguratorie pentru munca*	*10.03.07*	1.343.690	0	335.760	336.310	341.310	330.310			
283	*TITLUL II BUNURI SI SERVICII (cod 20.01 la 20.06+20.09 la 20.16+20.18 la 20.27+20.30)*	*20*	23.767.880	0	9.118.920	7.597.470	4.303.860	2.747.630	24.112.660	26.606.080	28.907.310
284	*Bunuri si servicii*	*20.01*	9.155.330	0	3.228.090	2.966.950	1.786.460	1.173.830			
285	*Furnituri de birou*	*20.01.01*	232.000	0	81.700	77.100	48.100	25.100			
286	*Materiale pentru curatenie*	*20.01.02*	709.220	0	198.160	192.100	188.860	130.100			
287	*Incalzit, Iluminat si forta motrica*	*20.01.03*	2.460.370	0	934.500	767.500	442.500	315.870			
288	*Apa, canal si salubritate*	*20.01.04*	865.400	0	256.480	238.000	208.000	162.920			
289	*Carburanti si lubrifianti*	*20.01.05*	117.800	0	43.000	37.000	23.500	14.300			
290	*Piese de schimb*	*20.01.06*	300.000	0	125.000	132.500	21.250	21.250			
291	*Transport*	*20.01.07*	12.000	0	7.000	3.000	1.000	1.000			
292	*Posta, telecomunicatii, radio, tv, internet*	*20.01.08*	89.000	0	29.250	22.750	21.750	15.250			
293	*Materiale si prestari de servicii cu caracter functional*	*20.01.09*	1.158.540	0	406.000	368.000	236.500	148.040			
294	*Alte bunuri si servicii pentru intretinere si functionare*	*20.01.30*	3.211.000	0	1.147.000	1.129.000	595.000	340.000			
295	*Reparatii curente*	*20.02*	260.000	0	107.000	78.000	47.000	28.000			
296	*Hrana (cod 20.03.01+20.03.02)*	*20.03*	4.227.550	0	1.454.750	1.293.800	518.300	960.700			
297	*Hrana pentru oameni*	*20.03.01*	4.227.550	0	1.454.750	1.293.800	518.300	960.700			
298	*Medicamente si materiale sanitare (cod 20.04.01 la 20.04.04)*	*20.04*	8.202.500	0	3.401.000	2.700.500	1.650.000	451.000			
299	*Medicamente*	*20.04.01*	3.372.500	0	1.501.000	1.000.500	700.000	171.000			
300	*Materiale sanitare*	*20.04.02*	2.350.000	0	900.000	800.000	500.000	150.000			
301	*Reactivi*	*20.04.03*	2.200.000	0	900.000	800.000	400.000	100.000			
302	*Dezinfectanti*	*20.04.04*	280.000	0	100.000	100.000	50.000	30.000			
303	*Bunuri de natura obiectelor de inventar (cod 20.05.01+20.05.03+20.05.30)*	*20.05*	1.042.000	0	389.880	378.120	211.000	63.000			
304	*Uniforme si echipament*	*20.05.01*	127.500	0	37.500	10.000	80.000	0			
305	*Lenjerie si accesorii de pat*	*20.05.03*	30.000	0	10.000	20.000	0	0			
306	*Alte obiecte de inventar*	*20.05.30*	884.500	0	342.380	348.120	131.000	63.000			
307	*Deplasari, detasari, transferari (cod 20.06.01+20.06.02)*	*20.06*	41.000	0	19.700	5.100	11.100	5.100			
308	*Deplasari interne, detaşări, transferari*	*20.06.01*	41.000	0	19.700	5.100	11.100	5.100			
309	*Materiale de laborator*	*20.09*	110.000	0	40.000	40.000	20.000	10.000			
310	*Carti, publicatii si materiale documentare*	*20.11*	7.500	0	4.500	1.000	1.000	1.000			
311	*Consultanta si expertiza*	*20.12*	250.000	0	250.000	0	0	0			
312	*Pregatire profesionala*	*20.13*	83.000	0	37.000	31.000	10.000	5.000			
313	*Protectia muncii*	*20.14*	86.000	0	32.000	26.000	15.000	13.000			

Nr. Crt.	Denumirea indicatorilor	Cod indicator	Buget 2024						Estimari		
			PREVEDERI ANUALE		PREVEDERI TRIMESTRIALE						
			TOTAL	din care cred. bug. destinate stingerii plăţilor restante	Trim I	Trim II	Trim III	Trim IV	2025	2026	2027
314	*Cheltuieli judiciare si extrajudiciare derivate din actiuni in reprezentarea intereselor statului, potrivit dispozitiilor legale*	*20.25*	5.000	0	5.000	0	0	0			
315	*Alte cheltuieli (cod 20.30.01 la 20.30.04+20.30.06+20.30.07+20.30.09+20.3*	*20.30*	298.000	0	150.000	77.000	34.000	37.000			
316	*Reclama si publicitate*	*20.30.01*	8.000	0	3.000	3.000	2.000	0			
317	*Prime de asigurare non-viata*	*20.30.03*	25.000	0	25.000	0	0	0			
318	*Chirii*	*20.30.04*	100.000	0	30.000	30.000	20.000	20.000			
319	*Executarea silita a creantelor bugetare*	*20.30.09*	20.000	0	10.000	10.000	0	0			
320	*Alte cheltuieli cu bunuri si servicii*	*20.30.30*	145.000	0	82.000	34.000	12.000	17.000			
321	*TITLUL XI ALTE CHELTUIELI (cod 59.01+59.02+59.11+59.12+59.15+59.17+59. 22+59.25+59.30+59.35+59.38+59.40+59.41 +59.42)*	*59*	400.000	0	100.000	100.000	100.000	100.000	416.000	428.060	439.190
322	*Sume aferente persoanelor cu handicap neincadrate*	*59.40*	400.000	0	100.000	100.000	100.000	100.000			
323	*CHELTUIELI DE CAPITAL (cod 71+72)*	*70*	4.053.470	0	2.882.170	1.171.000	200	100	0	0	0
324	*TITLUL XV ACTIVE NEFINANCIARE (cod 71.01 la 71.03)*	*71*	4.053.470	0	2.882.170	1.171.000	200	100	0	0	0
325	*Active fixe*	*71.01*	3.692.970	0	2.521.670	1.171.000	200	100			
326	*Constructii*	*71.01.01*	1.837.790	0	1.837.290	200	200	100			
327	*Masini, echipamente si mijloace de transport*	*71.01.02*	1.798.180	0	654.380	1.143.800	0	0			
328	*Alte active fixe*	*71.01.30*	57.000	0	30.000	27.000	0	0			
329	*Reparatii capitale aferente activelor fixe*	*71.03*	360.500	0	360.500	0	0	0			
330	*PLATI EFECTUATE IN ANII PRECEDENTI SI RECUPERATE IN ANUL CURENT (cod 85)*	*84*	-10	0	-10	0	0	0	0	0	0
331	*TITLUL XXI PLATI EFECTUATE IN ANII PRECEDENTI SI RECUPERATE IN ANUL CURENT*	*85*	-10	0	-10	0	0	0	0	0	0
332	*Plati efectuate in anii precedenti si recuperate in anul curent*	*85.01*	-10	0	-10	0	0	0			
333	*Plati efectuate in anii precedenti si recuperate in anul curent - sectiunea functionare*	*85.01.01*	-10	0	-10	0	0	0			
359	**Partea a III-a CHELTUIELI SOCIAL-CULTURALE (COD 65.10+66.10+67.10+68.10)**	**63.10**	**88.015.320**	**0**	**27.309.230**	**23.744.080**	**19.499.670**	**17.462.340**	84.737.030	87.192.890	89.459.470
360	**Invatamant (cod 65.10.01 la 65.10.05+65.10.07+65.10.11+65.10.50)**	**65.10**	**3.737.590**	**0**	**1.274.070**	**1.085.420**	**399.810**	**978.290**	3.713.860	3.820.050	3.918.950

Nr. Crt.	Denumirea indicatorilor	Cod indicator	Buget 2024						Estimari		
			PREVEDERI ANUALE		PREVEDERI TRIMESTRIALE						
			TOTAL	din care cred. bug. destinate stingerii plăţilor restante	Trim I	Trim II	Trim III	Trim IV	2025	2026	2027
361	*CHELTUIELI CURENTE (cod 10+20+30+40+50+51+55+56+57+59)*	*01*	3.737.590	0	1.274.070	1.085.420	399.810	978.290	3.713.860	3.820.050	3.918.950
362	*TITLUL II BUNURI SI SERVICII (cod 20.01 la 20.06+20.09 la 20.16+20.18 la 20.27+20.30)*	*20*	3.737.590	0	1.274.070	1.085.420	399.810	978.290	3.713.860	3.820.050	3.918.950
363	*Bunuri si servicii*	*20.01*	548.040	0	207.940	122.000	82.510	135.590			
364	*Furnituri de birou*	*20.01.01*	23.500	0	10.500	6.000	2.000	5.000			
365	*Materiale pentru curatenie*	*20.01.02*	108.720	0	30.460	24.500	31.260	22.500			
366	*Incalzit, Iluminat si forta motrica*	*20.01.03*	22.000	0	14.500	2.500	2.500	2.500			
367	*Apa, canal si salubritate*	*20.01.04*	8.480	0	8.480	0	0	0			
368	*Carburanti si lubrifianti*	*20.01.05*	27.800	0	13.000	7.000	3.500	4.300			
369	*Piese de schimb*	*20.01.06*	10.000	0	5.000	2.500	1.250	1.250			
370	*Transport*	*20.01.07*	3.000	0	2.000	1.000	0	0			
371	*Posta, telecomunicatii, radio, tv, internet*	*20.01.08*	9.000	0	5.000	1.500	500	2.000			
372	*Materiale si prestari de servicii cu caracter functional*	*20.01.09*	82.540	0	32.000	14.000	12.500	24.040			
373	*Alte bunuri si servicii pentru intretinere si functionare*	*20.01.30*	253.000	0	87.000	63.000	29.000	74.000			
374	*Reparatii curente*	*20.02*	105.000	0	52.000	28.000	12.000	13.000			
375	*Hrana (cod 20.03.01+20.03.02)*	*20.03*	2.827.550	0	954.750	793.800	268.300	810.700			
376	*Hrana pentru oameni*	*20.03.01*	2.827.550	0	954.750	793.800	268.300	810.700			
377	*Medicamente si materiale sanitare (cod 20.04.01 la 20.04.04)*	*20.04*	2.500	0	1.000	500	0	1.000			
378	*Medicamente*	*20.04.01*	2.500	0	1.000	500	0	1.000			
379	*Bunuri de natura obiectelor de inventar (cod 20.05.01+20.05.03+20.05.30)*	*20.05*	211.500	0	34.380	135.120	29.000	13.000			
380	*Uniforme si echipament*	*20.05.01*	5.000	0	5.000	0	0	0			
381	*Alte obiecte de inventar*	*20.05.30*	206.500	0	29.380	135.120	29.000	13.000			
382	*Deplasari, detasari, transferari (cod 20.06.01+20.06.02)*	*20.06*	13.500	0	7.500	0	6.000	0			
383	*Deplasari interne, detaşări, transferari*	*20.06.01*	13.500	0	7.500	0	6.000	0			
384	*Carti, publicatii si materiale documentare*	*20.11*	3.500	0	3.500	0	0	0			
385	*Pregatire profesionala*	*20.13*	8.000	0	7.000	1.000	0	0			
386	*Protectia muncii*	*20.14*	3.000	0	2.000	1.000	0	0			
387	*Alte cheltuieli (cod 20.30.01 la 20.30.04+20.30.06+20.30.07+20.30.09+20.3*	*20.30*	15.000	0	4.000	4.000	2.000	5.000			
388	*Alte cheltuieli cu bunuri si servicii*	*20.30.30*	15.000	0	4.000	4.000	2.000	5.000			
395	**Invatamânt secundar (cod 65.10.04.01 la cod 65.10.04.03)**	**65.10.04**	**352.780**	**0**	**94.880**	**97.500**	**66.000**	**94.400**	336.320	345.730	354.250
396	**Invatamant secundar inferior**	**65.10.04.01**	**2.780**	**0**	**2.780**	**0**	**0**	**0**	0	0	0

Nr. Crt.	Denumirea indicatorilor	Cod indicator	Buget 2024						Estimari		
			PREVEDERI ANUALE		PREVEDERI TRIMESTRIALE						
			TOTAL	din care cred. bug. destinate stingerii plăţilor restante	Trim I	Trim II	Trim III	Trim IV	2025	2026	2027
397	**Invatamant secundar superior**	**65.10.04.02**	**350.000**	**0**	**92.100**	**97.500**	**66.000**	**94.400**	336.320	345.730	354.250
402	**Servicii auxiliare pentru educatie (cod 65.10.11.03+65.10.11.30)**	**65.10.11**	**3.384.810**	**0**	**1.179.190**	**987.920**	**333.810**	**883.890**	3.377.540	3.474.320	3.564.700
404	**Internate si cantine pentru elevi**	**65.10.11.03**	**3.242.810**	**0**	**1.115.190**	**952.920**	**316.310**	**858.390**	3.239.980	3.333.800	3.419.840
405	**Alte servicii auxiliare**	**65.10.11.30**	**142.000**	**0**	**64.000**	**35.000**	**17.500**	**25.500**	137.560	140.520	144.860
408	**Sanatate (cod 66.10.06+66.10.08+66.10.50)**	**66.10**	**83.438.330**	**0**	**25.786.660**	**22.454.000**	**18.910.200**	**16.287.470**	80.177.240	82.502.380	84.647.420
409	*CHELTUIELI CURENTE (cod 10+20+30+40+50+51+55+56+57+59)*	*01*	79.749.370	0	23.269.000	21.283.000	18.910.000	16.287.370	80.177.240	82.502.380	84.647.420
410	*TITLUL I CHELTUIELI DE PERSONAL (cod 10.01 la 10.03)*	*10*	60.424.000	0	15.721.000	14.942.000	15.136.000	14.625.000	60.424.000	60.424.000	60.424.000
411	*Cheltuieli salariale in bani*	*10.01*	58.263.000	0	14.543.000	14.614.000	14.803.000	14.303.000			
412	*Salarii de baza*	*10.01.01*	39.230.000	0	9.600.000	9.630.000	10.000.000	10.000.000			
413	*Sporuri pentru conditii de munca*	*10.01.05*	6.220.000	0	1.580.000	1.600.000	1.540.000	1.500.000			
414	*Alte sporuri*	*10.01.06*	6.150.000	0	1.580.000	1.600.000	1.540.000	1.430.000			
415	*Fond aferent platii cu ora*	*10.01.11*	3.080.000	0	800.000	800.000	780.000	700.000			
416	*Indemnizatii platite unor persoane din afara unitatii*	*10.01.12*	14.000	0	4.000	4.000	3.000	3.000			
417	*Drepturi de delegare*	*10.01.13*	4.000	0	4.000	0	0	0			
418	*Îndemnizaţii de hrană*	*10.01.17*	1.995.000	0	505.000	510.000	510.000	470.000			
419	*Alte drepturi salariale in bani*	*10.01.30*	1.570.000	0	470.000	470.000	430.000	200.000			
420	*Cheltuieli salariale in natura (cod 10.02.01 la 10.02.06+10.02.30)*	*10.02*	850.000	0	850.000	0	0	0			
421	*Vouchere de vacanţă*	*10.02.06*	850.000	0	850.000	0	0	0			
422	*Contributii (cod 10.03.01 la 10.03.06)*	*10.03*	1.311.000	0	328.000	328.000	333.000	322.000			
423	*Contributia asiguratorie pentru munca*	*10.03.07*	1.311.000	0	328.000	328.000	333.000	322.000			
424	*TITLUL II BUNURI SI SERVICII (cod 20.01 la 20.06+20.09 la 20.16+20.18 la 20.27+20.30)*	*20*	18.925.370	0	7.448.000	6.241.000	3.674.000	1.562.370	19.337.240	21.650.320	23.784.230
425	*Bunuri si servicii*	*20.01*	7.668.370	0	2.724.000	2.607.000	1.496.000	841.370			
426	*Furnituri de birou*	*20.01.01*	205.000	0	70.000	70.000	45.000	20.000			
427	*Materiale pentru curatenie*	*20.01.02*	570.000	0	160.000	160.000	150.000	100.000			
428	*Incalzit, Iluminat si forta motrica*	*20.01.03*	2.178.370	0	800.000	700.000	400.000	278.370			
429	*Apa, canal si salubritate*	*20.01.04*	575.000	0	170.000	165.000	140.000	100.000			
430	*Carburanti si lubrifianti*	*20.01.05*	90.000	0	30.000	30.000	20.000	10.000			
431	*Piese de schimb*	*20.01.06*	290.000	0	120.000	130.000	20.000	20.000			
432	*Transport*	*20.01.07*	6.000	0	2.000	2.000	1.000	1.000			
433	*Posta, telecomunicatii, radio, tv, internet*	*20.01.08*	74.000	0	22.000	20.000	20.000	12.000			
434	*Materiale si prestari de servicii cu caracter functional*	*20.01.09*	980.000	0	350.000	330.000	200.000	100.000			

Nr. Crt.	Denumirea indicatorilor	Cod indicator	Buget 2024						Estimari		
			PREVEDERI ANUALE		PREVEDERI TRIMESTRIALE						
			TOTAL	din care cred. bug. destinate stingerii plăţilor restante	Trim I	Trim II	Trim III	Trim IV	2025	2026	2027
435	*Alte bunuri si servicii pentru intretinere si functionare*	*20.01.30*	2.700.000	0	1.000.000	1.000.000	500.000	200.000			
436	*Reparatii curente*	*20.02*	95.000	0	40.000	30.000	15.000	10.000			
437	*Hrana (cod 20.03.01+20.03.02)*	*20.03*	1.400.000	0	500.000	500.000	250.000	150.000			
438	*Hrana pentru oameni*	*20.03.01*	1.400.000	0	500.000	500.000	250.000	150.000			
439	*Medicamente si materiale sanitare (cod 20.04.01 la 20.04.04)*	*20.04*	8.200.000	0	3.400.000	2.700.000	1.650.000	450.000			
440	*Medicamente*	*20.04.01*	3.370.000	0	1.500.000	1.000.000	700.000	170.000			
441	*Materiale sanitare*	*20.04.02*	2.350.000	0	900.000	800.000	500.000	150.000			
442	*Reactivi*	*20.04.03*	2.200.000	0	900.000	800.000	400.000	100.000			
443	*Dezinfectanti*	*20.04.04*	280.000	0	100.000	100.000	50.000	30.000			
444	*Bunuri de natura obiectelor de inventar (cod 20.05.01+20.05.03+20.05.30)*	*20.05*	780.000	0	320.000	230.000	180.000	50.000			
445	*Uniforme si echipament*	*20.05.01*	100.000	0	10.000	10.000	80.000	0			
446	*Lenjerie si accesorii de pat*	*20.05.03*	30.000	0	10.000	20.000	0	0			
447	*Alte obiecte de inventar*	*20.05.30*	650.000	0	300.000	200.000	100.000	50.000			
448	*Deplasari, detasari, transferari (cod 20.06.01+20.06.02)*	*20.06*	25.000	0	10.000	5.000	5.000	5.000			
449	*Deplasari interne, detaşări, transferari*	*20.06.01*	25.000	0	10.000	5.000	5.000	5.000			
450	*Materiale de laborator*	*20.09*	110.000	0	40.000	40.000	20.000	10.000			
451	*Carti, publicatii si materiale documentare*	*20.11*	4.000	0	1.000	1.000	1.000	1.000			
452	*Consultanta si expertiza*	*20.12*	250.000	0	250.000	0	0	0			
453	*Pregatire profesionala*	*20.13*	75.000	0	30.000	30.000	10.000	5.000			
454	*Protectia muncii*	*20.14*	80.000	0	30.000	25.000	15.000	10.000			
455	*Cheltuieli judiciare si extrajudiciare derivate din actiuni in reprezentarea intereselor statului, potrivit dispozitiilor legale*	*20.25*	5.000	0	5.000	0	0	0			
456	*Alte cheltuieli (cod 20.30.01 la 20.30.04+20.30.06+20.30.07+20.30.09+20.3*	*20.30*	233.000	0	98.000	73.000	32.000	30.000			
457	*Reclama si publicitate*	*20.30.01*	8.000	0	3.000	3.000	2.000	0			
458	*Prime de asigurare non-viata*	*20.30.03*	25.000	0	25.000	0	0	0			
459	*Chirii*	*20.30.04*	100.000	0	30.000	30.000	20.000	20.000			
460	*Executarea silita a creantelor bugetare*	*20.30.09*	20.000	0	10.000	10.000	0	0			
461	*Alte cheltuieli cu bunuri si servicii*	*20.30.30*	80.000	0	30.000	30.000	10.000	10.000			
462	*TITLUL XI ALTE CHELTUIELI (cod 59.01+59.02+59.11+59.12+59.15+59.17+59. 22+59.25+59.30+59.35+59.38+59.40+59.41 +59.42)*	*59*	400.000	0	100.000	100.000	100.000	100.000	416.000	428.060	439.190

Nr. Crt.	Denumirea indicatorilor	Cod indicator	Buget 2024						Estimari		
			PREVEDERI ANUALE		PREVEDERI TRIMESTRIALE						
			TOTAL	din care cred. bug. destinate stingerii plăţilor restante	Trim I	Trim II	Trim III	Trim IV	2025	2026	2027
463	*Sume aferente persoanelor cu handicap neincadrate*	*59.40*	400.000	0	100.000	100.000	100.000	100.000			
464	*CHELTUIELI DE CAPITAL (cod 71+72)*	*70*	3.688.970	0	2.517.670	1.171.000	200	100	0	0	0
465	*TITLUL XV ACTIVE NEFINANCIARE (cod 71.01 la 71.03)*	*71*	3.688.970	0	2.517.670	1.171.000	200	100	0	0	0
466	*Active fixe*	*71.01*	3.688.970	0	2.517.670	1.171.000	200	100			
467	*Constructii*	*71.01.01*	1.837.790	0	1.837.290	200	200	100			
468	*Masini, echipamente si mijloace de transport*	*71.01.02*	1.794.180	0	650.380	1.143.800	0	0			
469	*Alte active fixe*	*71.01.30*	57.000	0	30.000	27.000	0	0			
470	*PLATI EFECTUATE IN ANII PRECEDENTI SI RECUPERATE IN ANUL CURENT (cod 85)*	*84*	-10	0	-10	0	0	0	0	0	0
471	*TITLUL XXI PLATI EFECTUATE IN ANII PRECEDENTI SI RECUPERATE IN ANUL CURENT*	*85*	-10	0	-10	0	0	0	0	0	0
472	*Plati efectuate in anii precedenti si recuperate in anul curent*	*85.01*	-10	0	-10	0	0	0			
473	*Plati efectuate in anii precedenti si recuperate in anul curent - sectiunea functionare*	*85.01.01*	-10	0	-10	0	0	0			
475	**Servicii medicale în unităţi sanitare cu paturi (cod 66.10.06.01)**	**66.10.06**	**83.438.330**	**0**	**25.786.660**	**22.454.000**	**18.910.200**	**16.287.470**	80.177.240	82.502.380	84.647.420
476	**Spitale generale**	**66.10.06.01**	**83.438.330**	**0**	**25.786.660**	**22.454.000**	**18.910.200**	**16.287.470**	80.177.240	82.502.380	84.647.420
483	**Cultura, recreere si religie (67.10.03+67.10.05+67.10.50)**	**67.10**	**839.400**	**0**	**248.500**	**204.660**	**189.660**	**196.580**	845.930	870.460	893.100
484	*CHELTUIELI CURENTE (cod 10+20+30+40+50+51+55+56+57+59)*	*01*	839.400	0	248.500	204.660	189.660	196.580	845.930	870.460	893.100
485	*TITLUL I CHELTUIELI DE PERSONAL (cod 10.01 la 10.03)*	*10*	375.980	0	87.650	96.110	96.110	96.110	375.980	375.980	375.980
486	*Cheltuieli salariale in bani*	*10.01*	367.980	0	85.650	94.110	94.110	94.110			
487	*Salarii de baza*	*10.01.01*	346.980	0	80.400	88.860	88.860	88.860			
488	*Îndemnizaţii de hrană*	*10.01.17*	21.000	0	5.250	5.250	5.250	5.250			
489	*Contributii (cod 10.03.01 la 10.03.06)*	*10.03*	8.000	0	2.000	2.000	2.000	2.000			
490	*Contributia asiguratorie pentru munca*	*10.03.07*	8.000	0	2.000	2.000	2.000	2.000			
491	*TITLUL II BUNURI SI SERVICII (cod 20.01 la 20.06+20.09 la 20.16+20.18 la 20.27+20.30)*	*20*	463.420	0	160.850	108.550	93.550	100.470	469.950	494.480	517.120
492	*Bunuri si servicii*	*20.01*	390.920	0	100.650	98.450	93.450	98.370			
493	*Furnituri de birou*	*20.01.01*	500	0	200	100	100	100			
494	*Materiale pentru curatenie*	*20.01.02*	500	0	200	100	100	100			

Nr. Crt.	Denumirea indicatorilor	Cod indicator	Buget 2024						Estimari		
			PREVEDERI ANUALE		PREVEDERI TRIMESTRIALE						
			TOTAL	din care cred. bug. destinate stingerii plăţilor restante	Trim I	Trim II	Trim III	Trim IV	2025	2026	2027
495	*Incalzit, Iluminat si forta motrica*	*20.01.03*	60.000	0	20.000	15.000	10.000	15.000			
496	*Apa, canal si salubritate*	*20.01.04*	31.920	0	8.000	8.000	8.000	7.920			
497	*Transport*	*20.01.07*	3.000	0	3.000	0	0	0			
498	*Posta, telecomunicatii, radio, tv, internet*	*20.01.08*	1.000	0	250	250	250	250			
499	*Materiale si prestari de servicii cu caracter functional*	*20.01.09*	36.000	0	9.000	9.000	9.000	9.000			
500	*Alte bunuri si servicii pentru intretinere si functionare*	*20.01.30*	258.000	0	60.000	66.000	66.000	66.000			
501	*Bunuri de natura obiectelor de inventar (cod 20.05.01+20.05.03+20.05.30)*	*20.05*	20.000	0	10.000	10.000	0	0			
502	*Alte obiecte de inventar*	*20.05.30*	20.000	0	10.000	10.000	0	0			
503	*Deplasari, detasari, transferari (cod 20.06.01+20.06.02)*	*20.06*	2.500	0	2.200	100	100	100			
504	*Deplasari interne, detaşări, transferari*	*20.06.01*	2.500	0	2.200	100	100	100			
505	*Alte cheltuieli (cod 20.30.01 la 20.30.04+20.30.06+20.30.07+20.30.09+20.3*	*20.30*	50.000	0	48.000	0	0	2.000			
506	*Alte cheltuieli cu bunuri si servicii*	*20.30.30*	50.000	0	48.000	0	0	2.000			
509	**Servicii culturale (cod 67.10.03.03 la cod 67.10.03.07+67.10.03.09 la cod 67.10.03.11+67.10.03.15+67.10.03.30)**	**67.10.03**	**839.400**	**0**	**248.500**	**204.660**	**189.660**	**196.580**	845.930	870.460	893.100
510	**Muzee**	**67.10.03.03**	**839.400**	**0**	**248.500**	**204.660**	**189.660**	**196.580**	845.930	870.460	893.100
535	**Partea a IV-a SERVICII SI DEZVOLTARE PUBLICA, LOCUINTE, MEDIU SI APE (cod 70.10+74.10)**	**69.10**	**2.128.390**	**0**	**862.260**	**449.410**	**423.410**	**393.310**	1.714.000	1.763.620	1.809.400
536	**Locuinte, servicii si dezvoltare publica (cod 70.10.03+70.10.04+70.10.50)**	**70.10**	**2.128.390**	**0**	**862.260**	**449.410**	**423.410**	**393.310**	1.714.000	1.763.620	1.809.400
537	*CHELTUIELI CURENTE (cod 10+20+30+40+50+51+55+56+57+59)*	*01*	1.763.890	0	497.760	449.410	423.410	393.310	1.714.000	1.763.620	1.809.400
538	*TITLUL I CHELTUIELI DE PERSONAL (cod 10.01 la 10.03)*	*10*	1.122.390	0	261.760	286.910	286.910	286.810	1.122.390	1.122.390	1.122.390
539	*Cheltuieli salariale in bani*	*10.01*	1.097.700	0	256.000	280.600	280.600	280.500			
540	*Salarii de baza*	*10.01.01*	1.032.000	0	240.000	264.000	264.000	264.000			
541	*Îndemnizaţii de hrană*	*10.01.17*	65.700	0	16.000	16.600	16.600	16.500			
542	*Contributii (cod 10.03.01 la 10.03.06)*	*10.03*	24.690	0	5.760	6.310	6.310	6.310			
543	*Contributia asiguratorie pentru munca*	*10.03.07*	24.690	0	5.760	6.310	6.310	6.310			
544	*TITLUL II BUNURI SI SERVICII (cod 20.01 la 20.06+20.09 la 20.16+20.18 la 20.27+20.30)*	*20*	641.500	0	236.000	162.500	136.500	106.500	591.610	641.230	687.010
545	*Bunuri si servicii*	*20.01*	548.000	0	195.500	139.500	114.500	98.500			
546	*Furnituri de birou*	*20.01.01*	3.000	0	1.000	1.000	1.000	0			
547	*Materiale pentru curatenie*	*20.01.02*	30.000	0	7.500	7.500	7.500	7.500			

Nr. Crt.	Denumirea indicatorilor	Cod indicator	Buget 2024						Estimari		
			PREVEDERI ANUALE		PREVEDERI TRIMESTRIALE						
			TOTAL	din care cred. bug. destinate stingerii plăţilor restante	Trim I	Trim II	Trim III	Trim IV	2025	2026	2027
548	*Incalzit, Iluminat si forta motrica*	*20.01.03*	200.000	0	100.000	50.000	30.000	20.000			
549	*Apa, canal si salubritate*	*20.01.04*	250.000	0	70.000	65.000	60.000	55.000			
550	*Posta, telecomunicatii, radio, tv, internet*	*20.01.08*	5.000	0	2.000	1.000	1.000	1.000			
551	*Materiale si prestari de servicii cu caracter functional*	*20.01.09*	60.000	0	15.000	15.000	15.000	15.000			
552	*Reparatii curente*	*20.02*	60.000	0	15.000	20.000	20.000	5.000			
553	*Bunuri de natura obiectelor de inventar (cod 20.05.01+20.05.03+20.05.30)*	*20.05*	30.500	0	25.500	3.000	2.000	0			
554	*Uniforme si echipament*	*20.05.01*	22.500	0	22.500	0	0	0			
555	*Alte obiecte de inventar*	*20.05.30*	8.000	0	3.000	3.000	2.000	0			
556	*Protectia muncii*	*20.14*	3.000	0	0	0	0	3.000			
557	*CHELTUIELI DE CAPITAL (cod 71+72)*	*70*	364.500	0	364.500	0	0	0	0	0	0
558	*TITLUL XV ACTIVE NEFINANCIARE (cod 71.01 la 71.03)*	*71*	364.500	0	364.500	0	0	0	0	0	0
559	*Active fixe*	*71.01*	4.000	0	4.000	0	0	0			
560	*Masini, echipamente si mijloace de transport*	*71.01.02*	4.000	0	4.000	0	0	0			
561	*Reparatii capitale aferente activelor fixe*	*71.03*	360.500	0	360.500	0	0	0			
567	**Alte servicii in domeniile locuintelor, serviciilor si dezvoltarii comunale**	**70.10.50**	**2.128.390**	**0**	**862.260**	**449.410**	**423.410**	**393.310**	1.714.000	1.763.620	1.809.400
609	VII. REZERVE, EXCEDENT / DEFICIT	96.10	-6.738.590		-4.949.830	-1.472.190	-175.900	-140.670	0	0	0
613	DEFICIT 99.10.96 + 99.10.97	99.10	-6.738.590	0	-4.949.830	-1.472.190	-175.900	-140.670	0	0	0
614	Deficitul secţiunii de funcţionare	99.10.96	-4.953.650	0	-3.165.390	-1.471.690	-175.900	-140.670	0	0	0
615	Deficitul secţiunii de dezvoltare	99.10.97	-1.784.940	0	-1.784.440	-500	0	0	0	0	0

BUGETUL INSTITUTIILOR PUBLICE SI ACTIVITATILOR FINANTATE INTEGRAL SAU PARTIAL DIN VENITURI PROPRII - INITIAL pe anul 2024 - Sectiunea Functionare

Lei

Nr. Crt.	Denumirea indicatorilor	Cod indicator	Buget 2024						Estimari		
			PREVEDERI ANUALE		PREVEDERI TRIMESTRIALE						
			TOTAL	din care cred. bug. destinate stingerii plăţilor restante	Trim I	Trim II	Trim III	Trim IV	2025	2026	2027
1	**VENITURILE SECŢIUNII DE FUNCŢIONARE - TOTAL**	**00.01**	**81.136.590**	**0**	**22.123.930**	**21.550.800**	**19.746.980**	**17.714.880**	86.451.030	88.956.510	91.268.870
2	**I. VENITURI CURENTE (cod 00.03+00.12)**	**00.02**	**45.422.190**	**0**	**12.380.430**	**12.155.140**	**11.166.320**	**9.720.300**	49.335.100	50.764.220	52.083.580
11	**C. VENITURI NEFISCALE (cod 00.13+00.14)**	**00.12**	**45.422.190**	**0**	**12.380.430**	**12.155.140**	**11.166.320**	**9.720.300**	49.335.100	50.764.220	52.083.580
12	**C1. VENITURI DIN PROPRIETATE (cod 30.10)**	**00.13**	**1.365.170**	**0**	**323.140**	**374.810**	**348.710**	**318.510**	1.416.560	1.457.600	1.495.770
13	**Venituri din proprietate (cod 30.10.03+30.10.05+30.10.09+30.10.50)**	**30.10**	**1.365.170**	**0**	**323.140**	**374.810**	**348.710**	**318.510**	1.416.560	1.457.600	1.495.770
15	**Venituri din concesiuni si inchirieri**	**30.10.05**	**766.780**	**0**	**165.880**	**200.400**	**200.300**	**200.200**	794.560	817.600	838.770
16	Alte venituri din concesiuni si inchirieri de catre institutiile publice	30.10.05.30	766.780	0	165.880	200.400	200.300	200.200	794.560	817.600	838.770
21	Alte venituri din proprietate	30.10.50	598.390	0	157.260	174.410	148.410	118.310	622.000	640.000	657.000
24	**C2. VANZARI DE BUNURI SI SERVICII (cod 33.10+34.10+35.10+36.10+37.10)**	**00.14**	**44.057.020**	**0**	**12.057.290**	**11.780.330**	**10.817.610**	**9.401.790**	47.918.540	49.306.620	50.587.810
25	**Venituri din prestari de servicii si alte activitati (cod 33.10.05+33.10.08+33.10.13+33.10.14+33.10.16+33.10.17+33.10.19+33.10.21+33.10.50)**	**33.10**	**45.775.550**	**0**	**13.080.020**	**12.625.830**	**10.742.810**	**9.326.890**	47.606.540	48.985.620	50.258.810
28	Venituri din prestari de servicii	33.10.08	1.080.000	0	300.000	300.000	240.000	240.000	1.123.200	1.155.770	1.185.820
31	Contributia elevilor si studentilor pentru internate, camine si cantine	33.10.14	3.415.600	0	1.174.020	936.880	356.310	948.390	3.552.100	3.654.200	3.748.200
36	Venituri din contractele incheiate cu casele de asigurari sociale de sanatate	33.10.21	38.600.000	0	10.800.000	10.600.000	9.600.000	7.600.000	40.144.000	41.308.180	42.382.180
37	Venituri din contractele incheiate cu directiile de sanatate publica din sume alocate de la bugetul de stat	33.10.30	2.500.000	0	740.000	740.000	510.000	510.000	2.600.000	2.675.400	2.744.960
40	Alte venituri din prestari de servicii si alte activitati	33.10.50	179.950	0	66.000	48.950	36.500	28.500	187.240	192.070	197.650
47	**Diverse venituri (cod 36.10.25+36.10.50)**	**36.10**	**300.000**	**0**	**75.000**	**75.000**	**75.000**	**75.000**	312.000	321.000	329.000
52	Alte venituri	36.10.50	300.000	0	75.000	75.000	75.000	75.000	312.000	321.000	329.000
53	**Transferuri voluntare, altele decât subvenţiile (cod 37.10.01+37.10.50)**	**37.10**	**-2.018.530**	**0**	**-1.097.730**	**-920.500**	**-200**	**-100**	0	0	0
55	Vărsăminte din secţiunea de funcţionare pentru finanţarea secţiunii de dezvoltare a bugetului local (cu semnul minus)	37.10.03	-2.018.530	0	-1.097.730	-920.500	-200	-100	0	0	0
66	**IV. SUBVENTII (cod 00.18)**	**00.17**	**35.714.400**	**0**	**9.743.500**	**9.395.660**	**8.580.660**	**7.994.580**	37.115.930	38.192.290	39.185.290

Nr. Crt.	Denumirea indicatorilor	Cod indicator	Buget 2024						Estimari		
			PREVEDERI ANUALE		PREVEDERI TRIMESTRIALE						
			TOTAL	din care cred. bug. destinate stingerii plăţilor restante	Trim I	Trim II	Trim III	Trim IV	2025	2026	2027
67	**SUBVENTII DE LA ALTE NIVELE ALE ADMINISTRATIEI PUBLICE (cod 42.10+43.10)**	**00.18**	**35.714.400**	**0**	**9.743.500**	**9.395.660**	**8.580.660**	**7.994.580**	37.115.930	38.192.290	39.185.290
74	**SUBVENTII DE LA ALTE ADMINISTRATII (cod43.10.09+43.10.10+43.10.14 la 43.10.17+43.10.19+43.10.22+43.10.25+43.10.26+43.10.27+43.10.31+43.10.32+43.10.33+43.10.34+43.10.35+43.10.37+43.10.38+43.10.40+43.10.43+43.10.45)**	**43.10**	**35.714.400**	**0**	**9.743.500**	**9.395.660**	**8.580.660**	**7.994.580**	37.115.930	38.192.290	39.185.290
75	Subventii pentru institutii publice	43.10.09	814.400	0	243.500	195.660	180.660	194.580	819.930	843.710	865.650
81	Subventii din bugetul Fondului national unic de asigurări sociale de sănătate pentru acoperirea cresterilor salariale	43.10.33	34.900.000	0	9.500.000	9.200.000	8.400.000	7.800.000	36.296.000	37.348.580	38.319.640
95	**CHELTUIELILE SECŢIUNII DE FUNCŢIONARE**	**49.10**	**86.090.240**	**0**	**25.289.320**	**23.022.490**	**19.922.880**	**17.855.550**	86.451.030	88.956.510	91.268.870
96	*CHELTUIELI CURENTE (cod 10+20+30+40+50+51+55+56+57+59)*	*01*	86.090.250	0	25.289.330	23.022.490	19.922.880	17.855.550	86.451.030	88.956.510	91.268.870
97	*TITLUL I CHELTUIELI DE PERSONAL (cod 10.01 la 10.03)*	*10*	61.922.370	0	16.070.410	15.325.020	15.519.020	15.007.920	61.922.370	61.922.370	61.922.370
98	*Cheltuieli salariale in bani*	*10.01*	59.728.680	0	14.884.650	14.988.710	15.177.710	14.677.610			
99	*Salarii de baza*	*10.01.01*	40.608.980	0	9.920.400	9.982.860	10.352.860	10.352.860			
103	*Sporuri pentru conditii de munca*	*10.01.05*	6.220.000	0	1.580.000	1.600.000	1.540.000	1.500.000			
104	*Alte sporuri*	*10.01.06*	6.150.000	0	1.580.000	1.600.000	1.540.000	1.430.000			
109	*Fond aferent platii cu ora*	*10.01.11*	3.080.000	0	800.000	800.000	780.000	700.000			
110	*Indemnizatii platite unor persoane din afara unitatii*	*10.01.12*	14.000	0	4.000	4.000	3.000	3.000			
111	*Drepturi de delegare*	*10.01.13*	4.000	0	4.000	0	0	0			
115	*Îndemnizaţii de hrană*	*10.01.17*	2.081.700	0	526.250	531.850	531.850	491.750			
117	*Alte drepturi salariale in bani*	*10.01.30*	1.570.000	0	470.000	470.000	430.000	200.000			
118	*Cheltuieli salariale in natura (cod 10.02.01 la 10.02.06+10.02.30)*	*10.02*	850.000	0	850.000	0	0	0			
124	*Vouchere de vacanţă*	*10.02.06*	850.000	0	850.000	0	0	0			
126	*Contributii (cod 10.03.01 la 10.03.06)*	*10.03*	1.343.690	0	335.760	336.310	341.310	330.310			
133	*Contributia asiguratorie pentru munca*	*10.03.07*	1.343.690	0	335.760	336.310	341.310	330.310			
135	*TITLUL II BUNURI SI SERVICII (cod 20.01 la 20.06+20.09 la 20.16+20.18 la 20.27+20.30)*	*20*	23.767.880	0	9.118.920	7.597.470	4.303.860	2.747.630	24.112.660	26.606.080	28.907.310
136	*Bunuri si servicii*	*20.01*	9.155.330	0	3.228.090	2.966.950	1.786.460	1.173.830			
137	*Furnituri de birou*	*20.01.01*	232.000	0	81.700	77.100	48.100	25.100			
138	*Materiale pentru curatenie*	*20.01.02*	709.220	0	198.160	192.100	188.860	130.100			
139	*Incalzit, Iluminat si forta motrica*	*20.01.03*	2.460.370	0	934.500	767.500	442.500	315.870			

Nr. Crt.	Denumirea indicatorilor	Cod indicator	Buget 2024						Estimari		
			PREVEDERI ANUALE		PREVEDERI TRIMESTRIALE						
			TOTAL	din care cred. bug. destinate stingerii plăţilor restante	Trim I	Trim II	Trim III	Trim IV	2025	2026	2027
140	*Apa, canal si salubritate*	*20.01.04*	865.400	0	256.480	238.000	208.000	162.920			
141	*Carburanti si lubrifianti*	*20.01.05*	117.800	0	43.000	37.000	23.500	14.300			
142	*Piese de schimb*	*20.01.06*	300.000	0	125.000	132.500	21.250	21.250			
143	*Transport*	*20.01.07*	12.000	0	7.000	3.000	1.000	1.000			
144	*Posta, telecomunicatii, radio, tv, internet*	*20.01.08*	89.000	0	29.250	22.750	21.750	15.250			
145	*Materiale si prestari de servicii cu caracter functional*	*20.01.09*	1.158.540	0	406.000	368.000	236.500	148.040			
146	*Alte bunuri si servicii pentru intretinere si functionare*	*20.01.30*	3.211.000	0	1.147.000	1.129.000	595.000	340.000			
147	*Reparatii curente*	*20.02*	260.000	0	107.000	78.000	47.000	28.000			
148	*Hrana (cod 20.03.01+20.03.02)*	*20.03*	4.227.550	0	1.454.750	1.293.800	518.300	960.700			
149	*Hrana pentru oameni*	*20.03.01*	4.227.550	0	1.454.750	1.293.800	518.300	960.700			
151	*Medicamente si materiale sanitare (cod 20.04.01 la 20.04.04)*	*20.04*	8.202.500	0	3.401.000	2.700.500	1.650.000	451.000			
152	*Medicamente*	*20.04.01*	3.372.500	0	1.501.000	1.000.500	700.000	171.000			
153	*Materiale sanitare*	*20.04.02*	2.350.000	0	900.000	800.000	500.000	150.000			
154	*Reactivi*	*20.04.03*	2.200.000	0	900.000	800.000	400.000	100.000			
155	*Dezinfectanti*	*20.04.04*	280.000	0	100.000	100.000	50.000	30.000			
156	*Bunuri de natura obiectelor de inventar (cod 20.05.01+20.05.03+20.05.30)*	*20.05*	1.042.000	0	389.880	378.120	211.000	63.000			
157	*Uniforme si echipament*	*20.05.01*	127.500	0	37.500	10.000	80.000	0			
158	*Lenjerie si accesorii de pat*	*20.05.03*	30.000	0	10.000	20.000	0	0			
159	*Alte obiecte de inventar*	*20.05.30*	884.500	0	342.380	348.120	131.000	63.000			
160	*Deplasari, detasari, transferari (cod 20.06.01+20.06.02)*	*20.06*	41.000	0	19.700	5.100	11.100	5.100			
161	*Deplasari interne, detaşări, transferari*	*20.06.01*	41.000	0	19.700	5.100	11.100	5.100			
163	*Materiale de laborator*	*20.09*	110.000	0	40.000	40.000	20.000	10.000			
165	*Carti, publicatii si materiale documentare*	*20.11*	7.500	0	4.500	1.000	1.000	1.000			
166	*Consultanta si expertiza*	*20.12*	250.000	0	250.000	0	0	0			
167	*Pregatire profesionala*	*20.13*	83.000	0	37.000	31.000	10.000	5.000			
168	*Protectia muncii*	*20.14*	86.000	0	32.000	26.000	15.000	13.000			
181	*Cheltuieli judiciare si extrajudiciare derivate din actiuni in reprezentarea intereselor statului, potrivit dispozitiilor legale*	*20.25*	5.000	0	5.000	0	0	0			
185	*Alte cheltuieli (cod 20.30.01 la 20.30.04+20.30.06+20.30.07+20.30.09+20.3*	*20.30*	298.000	0	150.000	77.000	34.000	37.000			
186	*Reclama si publicitate*	*20.30.01*	8.000	0	3.000	3.000	2.000	0			
188	*Prime de asigurare non-viata*	*20.30.03*	25.000	0	25.000	0	0	0			
189	*Chirii*	*20.30.04*	100.000	0	30.000	30.000	20.000	20.000			

Nr. Crt.	Denumirea indicatorilor	Cod indicator	Buget 2024						Estimari		
			PREVEDERI ANUALE		PREVEDERI TRIMESTRIALE						
			TOTAL	din care cred. bug. destinate stingerii plăţilor restante	Trim I	Trim II	Trim III	Trim IV	2025	2026	2027
192	*Executarea silita a creantelor bugetare*	*20.30.09*	20.000	0	10.000	10.000	0	0			
193	*Alte cheltuieli cu bunuri si servicii*	*20.30.30*	145.000	0	82.000	34.000	12.000	17.000			
281	*TITLUL XI ALTE CHELTUIELI (cod 59.01+59.02+59.11+59.12+59.15+59.17+59.22+59.25+59.30+59.35+59.38+59.40+59.41+59.42)*	*59*	400.000	0	100.000	100.000	100.000	100.000	416.000	428.060	439.190
297	*Sume aferente persoanelor cu handicap neincadrate*	*59.40*	400.000	0	100.000	100.000	100.000	100.000			
319	*PLATI EFECTUATE IN ANII PRECEDENTI SI RECUPERATE IN ANUL CURENT (cod 85)*	*84*	-10	0	-10	0	0	0	0	0	0
320	*TITLUL XXI PLATI EFECTUATE IN ANII PRECEDENTI SI RECUPERATE IN ANUL CURENT*	*85*	-10	0	-10	0	0	0	0	0	0
321	*Plati efectuate in anii precedenti si recuperate in anul curent*	*85.01*	-10	0	-10	0	0	0			
322	*Plati efectuate in anii precedenti si recuperate in anul curent - sectiunea functionare*	*85.01.01*	-10	0	-10	0	0	0			
1261	**Partea a III-a CHELTUIELI SOCIAL-CULTURALE (COD 65.10+66.10+67.10+68.10)**	**63.10**	**84.326.350**	**0**	**24.791.560**	**22.573.080**	**19.499.470**	**17.462.240**	84.737.030	87.192.890	89.459.470
1262	**Invatamant (cod 65.10.01 la 65.10.05+65.10.07+65.10.11+65.10.50)**	**65.10**	**3.737.590**	**0**	**1.274.070**	**1.085.420**	**399.810**	**978.290**	3.713.860	3.820.050	3.918.950
1263	*CHELTUIELI CURENTE (cod 10+20+30+40+50+51+55+56+57+59)*	*01*	3.737.590	0	1.274.070	1.085.420	399.810	978.290	3.713.860	3.820.050	3.918.950
1302	*TITLUL II BUNURI SI SERVICII (cod 20.01 la 20.06+20.09 la 20.16+20.18 la 20.27+20.30)*	*20*	3.737.590	0	1.274.070	1.085.420	399.810	978.290	3.713.860	3.820.050	3.918.950
1303	*Bunuri si servicii*	*20.01*	548.040	0	207.940	122.000	82.510	135.590			
1304	*Furnituri de birou*	*20.01.01*	23.500	0	10.500	6.000	2.000	5.000			
1305	*Materiale pentru curatenie*	*20.01.02*	108.720	0	30.460	24.500	31.260	22.500			
1306	*Incalzit, Iluminat si forta motrica*	*20.01.03*	22.000	0	14.500	2.500	2.500	2.500			
1307	*Apa, canal si salubritate*	*20.01.04*	8.480	0	8.480	0	0	0			
1308	*Carburanti si lubrifianti*	*20.01.05*	27.800	0	13.000	7.000	3.500	4.300			
1309	*Piese de schimb*	*20.01.06*	10.000	0	5.000	2.500	1.250	1.250			
1310	*Transport*	*20.01.07*	3.000	0	2.000	1.000	0	0			
1311	*Posta, telecomunicatii, radio, tv, internet*	*20.01.08*	9.000	0	5.000	1.500	500	2.000			
1312	*Materiale si prestari de servicii cu caracter functional*	*20.01.09*	82.540	0	32.000	14.000	12.500	24.040			
1313	*Alte bunuri si servicii pentru intretinere si functionare*	*20.01.30*	253.000	0	87.000	63.000	29.000	74.000			

Nr. Crt.	Denumirea indicatorilor	Cod indicator	Buget 2024						Estimari		
			PREVEDERI ANUALE		PREVEDERI TRIMESTRIALE						
			TOTAL	din care cred. bug. destinate stingerii plăţilor restante	Trim I	Trim II	Trim III	Trim IV	2025	2026	2027
1314	*Reparatii curente*	*20.02*	105.000	0	52.000	28.000	12.000	13.000			
1315	*Hrana (cod 20.03.01+20.03.02)*	*20.03*	2.827.550	0	954.750	793.800	268.300	810.700			
1316	*Hrana pentru oameni*	*20.03.01*	2.827.550	0	954.750	793.800	268.300	810.700			
1318	*Medicamente si materiale sanitare (cod 20.04.01 la 20.04.04)*	*20.04*	2.500	0	1.000	500	0	1.000			
1319	*Medicamente*	*20.04.01*	2.500	0	1.000	500	0	1.000			
1323	*Bunuri de natura obiectelor de inventar (cod 20.05.01+20.05.03+20.05.30)*	*20.05*	211.500	0	34.380	135.120	29.000	13.000			
1324	*Uniforme si echipament*	*20.05.01*	5.000	0	5.000	0	0	0			
1326	*Alte obiecte de inventar*	*20.05.30*	206.500	0	29.380	135.120	29.000	13.000			
1327	*Deplasari, detasari, transferari (cod 20.06.01+20.06.02)*	*20.06*	13.500	0	7.500	0	6.000	0			
1328	*Deplasari interne, detaşări, transferari*	*20.06.01*	13.500	0	7.500	0	6.000	0			
1332	*Carti, publicatii si materiale documentare*	*20.11*	3.500	0	3.500	0	0	0			
1334	*Pregatire profesionala*	*20.13*	8.000	0	7.000	1.000	0	0			
1335	*Protectia muncii*	*20.14*	3.000	0	2.000	1.000	0	0			
1352	*Alte cheltuieli (cod 20.30.01 la 20.30.04+20.30.06+20.30.07+20.30.09+20.3*	*20.30*	15.000	0	4.000	4.000	2.000	5.000			
1360	*Alte cheltuieli cu bunuri si servicii*	*20.30.30*	15.000	0	4.000	4.000	2.000	5.000			
1497	**Invatamânt secundar (cod 65.10.04.01 la cod 65.10.04.03)**	**65.10.04**	**352.780**	**0**	**94.880**	**97.500**	**66.000**	**94.400**	336.320	345.730	354.250
1498	**Invatamant secundar inferior**	**65.10.04.01**	**2.780**	**0**	**2.780**	**0**	**0**	**0**	0	0	0
1499	**Invatamant secundar superior**	**65.10.04.02**	**350.000**	**0**	**92.100**	**97.500**	**66.000**	**94.400**	336.320	345.730	354.250
1504	**Servicii auxiliare pentru educatie (cod 65.10.11.03+65.10.11.30)**	**65.10.11**	**3.384.810**	**0**	**1.179.190**	**987.920**	**333.810**	**883.890**	3.377.540	3.474.320	3.564.700
1506	**Internate si cantine pentru elevi**	**65.10.11.03**	**3.242.810**	**0**	**1.115.190**	**952.920**	**316.310**	**858.390**	3.239.980	3.333.800	3.419.840
1507	**Alte servicii auxiliare**	**65.10.11.30**	**142.000**	**0**	**64.000**	**35.000**	**17.500**	**25.500**	137.560	140.520	144.860
1510	**Sanatate (cod 66.10.06+66.10.08+66.10.50)**	**66.10**	**79.749.360**	**0**	**23.268.990**	**21.283.000**	**18.910.000**	**16.287.370**	80.177.240	82.502.380	84.647.420
1511	*CHELTUIELI CURENTE (cod 10+20+30+40+50+51+55+56+57+59)*	*01*	79.749.370	0	23.269.000	21.283.000	18.910.000	16.287.370	80.177.240	82.502.380	84.647.420
1512	*TITLUL I CHELTUIELI DE PERSONAL (cod 10.01 la 10.03)*	*10*	60.424.000	0	15.721.000	14.942.000	15.136.000	14.625.000	60.424.000	60.424.000	60.424.000
1513	*Cheltuieli salariale in bani*	*10.01*	58.263.000	0	14.543.000	14.614.000	14.803.000	14.303.000			
1514	*Salarii de baza*	*10.01.01*	39.230.000	0	9.600.000	9.630.000	10.000.000	10.000.000			
1518	*Sporuri pentru conditii de munca*	*10.01.05*	6.220.000	0	1.580.000	1.600.000	1.540.000	1.500.000			
1519	*Alte sporuri*	*10.01.06*	6.150.000	0	1.580.000	1.600.000	1.540.000	1.430.000			
1524	*Fond aferent platii cu ora*	*10.01.11*	3.080.000	0	800.000	800.000	780.000	700.000			
1525	*Indemnizatii platite unor persoane din afara unitatii*	*10.01.12*	14.000	0	4.000	4.000	3.000	3.000			

Nr. Crt.	Denumirea indicatorilor	Cod indicator	Buget 2024						Estimari		
			PREVEDERI ANUALE		PREVEDERI TRIMESTRIALE						
			TOTAL	din care cred. bug. destinate stingerii plăţilor restante	Trim I	Trim II	Trim III	Trim IV	2025	2026	2027
1526	*Drepturi de delegare*	*10.01.13*	4.000	0	4.000	0	0	0			
1530	*Îndemnizaţii de hrană*	*10.01.17*	1.995.000	0	505.000	510.000	510.000	470.000			
1532	*Alte drepturi salariale in bani*	*10.01.30*	1.570.000	0	470.000	470.000	430.000	200.000			
1533	*Cheltuieli salariale in natura (cod 10.02.01 la 10.02.06+10.02.30)*	*10.02*	850.000	0	850.000	0	0	0			
1539	*Vouchere de vacanţă*	*10.02.06*	850.000	0	850.000	0	0	0			
1541	*Contributii (cod 10.03.01 la 10.03.06)*	*10.03*	1.311.000	0	328.000	328.000	333.000	322.000			
1548	*Contributia asiguratorie pentru munca*	*10.03.07*	1.311.000	0	328.000	328.000	333.000	322.000			
1550	*TITLUL II BUNURI SI SERVICII (cod 20.01 la 20.06+20.09 la 20.16+20.18 la 20.27+20.30)*	*20*	18.925.370	0	7.448.000	6.241.000	3.674.000	1.562.370	19.337.240	21.650.320	23.784.230
1551	*Bunuri si servicii*	*20.01*	7.668.370	0	2.724.000	2.607.000	1.496.000	841.370			
1552	*Furnituri de birou*	*20.01.01*	205.000	0	70.000	70.000	45.000	20.000			
1553	*Materiale pentru curatenie*	*20.01.02*	570.000	0	160.000	160.000	150.000	100.000			
1554	*Incalzit, Iluminat si forta motrica*	*20.01.03*	2.178.370	0	800.000	700.000	400.000	278.370			
1555	*Apa, canal si salubritate*	*20.01.04*	575.000	0	170.000	165.000	140.000	100.000			
1556	*Carburanti si lubrifianti*	*20.01.05*	90.000	0	30.000	30.000	20.000	10.000			
1557	*Piese de schimb*	*20.01.06*	290.000	0	120.000	130.000	20.000	20.000			
1558	*Transport*	*20.01.07*	6.000	0	2.000	2.000	1.000	1.000			
1559	*Posta, telecomunicatii, radio, tv, internet*	*20.01.08*	74.000	0	22.000	20.000	20.000	12.000			
1560	*Materiale si prestari de servicii cu caracter functional*	*20.01.09*	980.000	0	350.000	330.000	200.000	100.000			
1561	*Alte bunuri si servicii pentru intretinere si functionare*	*20.01.30*	2.700.000	0	1.000.000	1.000.000	500.000	200.000			
1562	*Reparatii curente*	*20.02*	95.000	0	40.000	30.000	15.000	10.000			
1563	*Hrana (cod 20.03.01+20.03.02)*	*20.03*	1.400.000	0	500.000	500.000	250.000	150.000			
1564	*Hrana pentru oameni*	*20.03.01*	1.400.000	0	500.000	500.000	250.000	150.000			
1566	*Medicamente si materiale sanitare (cod 20.04.01 la 20.04.04)*	*20.04*	8.200.000	0	3.400.000	2.700.000	1.650.000	450.000			
1567	*Medicamente*	*20.04.01*	3.370.000	0	1.500.000	1.000.000	700.000	170.000			
1568	*Materiale sanitare*	*20.04.02*	2.350.000	0	900.000	800.000	500.000	150.000			
1569	*Reactivi*	*20.04.03*	2.200.000	0	900.000	800.000	400.000	100.000			
1570	*Dezinfectanti*	*20.04.04*	280.000	0	100.000	100.000	50.000	30.000			
1571	*Bunuri de natura obiectelor de inventar (cod 20.05.01+20.05.03+20.05.30)*	*20.05*	780.000	0	320.000	230.000	180.000	50.000			
1572	*Uniforme si echipament*	*20.05.01*	100.000	0	10.000	10.000	80.000	0			
1573	*Lenjerie si accesorii de pat*	*20.05.03*	30.000	0	10.000	20.000	0	0			
1574	*Alte obiecte de inventar*	*20.05.30*	650.000	0	300.000	200.000	100.000	50.000			
1575	*Deplasari, detasari, transferari (cod 20.06.01+20.06.02)*	*20.06*	25.000	0	10.000	5.000	5.000	5.000			

Nr. Crt.	Denumirea indicatorilor	Cod indicator	Buget 2024						Estimari		
			PREVEDERI ANUALE		PREVEDERI TRIMESTRIALE						
			TOTAL	din care cred. bug. destinate stingerii plăţilor restante	Trim I	Trim II	Trim III	Trim IV	2025	2026	2027
1576	*Deplasari interne, detaşări, transferari*	*20.06.01*	25.000	0	10.000	5.000	5.000	5.000			
1578	*Materiale de laborator*	*20.09*	110.000	0	40.000	40.000	20.000	10.000			
1580	*Carti, publicatii si materiale documentare*	*20.11*	4.000	0	1.000	1.000	1.000	1.000			
1581	*Consultanta si expertiza*	*20.12*	250.000	0	250.000	0	0	0			
1582	*Pregatire profesionala*	*20.13*	75.000	0	30.000	30.000	10.000	5.000			
1583	*Protectia muncii*	*20.14*	80.000	0	30.000	25.000	15.000	10.000			
1596	*Cheltuieli judiciare si extrajudiciare derivate din actiuni in reprezentarea intereselor statului, potrivit dispozitiilor legale*	*20.25*	5.000	0	5.000	0	0	0			
1600	*Alte cheltuieli (cod 20.30.01 la 20.30.04+20.30.06+20.30.07+20.30.09+20.3*	*20.30*	233.000	0	98.000	73.000	32.000	30.000			
1601	*Reclama si publicitate*	*20.30.01*	8.000	0	3.000	3.000	2.000	0			
1603	*Prime de asigurare non-viata*	*20.30.03*	25.000	0	25.000	0	0	0			
1604	*Chirii*	*20.30.04*	100.000	0	30.000	30.000	20.000	20.000			
1607	*Executarea silita a creantelor bugetare*	*20.30.09*	20.000	0	10.000	10.000	0	0			
1608	*Alte cheltuieli cu bunuri si servicii*	*20.30.30*	80.000	0	30.000	30.000	10.000	10.000			
1696	*TITLUL XI ALTE CHELTUIELI (cod 59.01+59.02+59.11+59.12+59.15+59.17+59. 22+59.25+59.30+59.35+59.38+59.40+59.41 +59.42)*	*59*	400.000	0	100.000	100.000	100.000	100.000	416.000	428.060	439.190
1712	*Sume aferente persoanelor cu handicap neincadrate*	*59.40*	400.000	0	100.000	100.000	100.000	100.000			
1734	*PLATI EFECTUATE IN ANII PRECEDENTI SI RECUPERATE IN ANUL CURENT (cod 85)*	*84*	-10	0	-10	0	0	0	0	0	0
1735	*TITLUL XXI PLATI EFECTUATE IN ANII PRECEDENTI SI RECUPERATE IN ANUL CURENT*	*85*	-10	0	-10	0	0	0	0	0	0
1736	*Plati efectuate in anii precedenti si recuperate in anul curent*	*85.01*	-10	0	-10	0	0	0			
1737	*Plati efectuate in anii precedenti si recuperate in anul curent - sectiunea functionare*	*85.01.01*	-10	0	-10	0	0	0			
1740	**Servicii medicale în unităţi sanitare cu paturi (cod 66.10.06.01)**	**66.10.06**	**79.749.360**	**0**	**23.268.990**	**21.283.000**	**18.910.000**	**16.287.370**	80.177.240	82.502.380	84.647.420
1741	**Spitale generale**	**66.10.06.01**	**79.749.360**	**0**	**23.268.990**	**21.283.000**	**18.910.000**	**16.287.370**	80.177.240	82.502.380	84.647.420
1748	**Cultura, recreere si religie (67.10.03+67.10.05+67.10.50)**	**67.10**	**839.400**	**0**	**248.500**	**204.660**	**189.660**	**196.580**	845.930	870.460	893.100
1749	*CHELTUIELI CURENTE (cod 10+20+30+40+50+51+55+56+57+59)*	*01*	839.400	0	248.500	204.660	189.660	196.580	845.930	870.460	893.100

Nr. Crt.	Denumirea indicatorilor	Cod indicator	Buget 2024						Estimari		
			PREVEDERI ANUALE		PREVEDERI TRIMESTRIALE						
			TOTAL	din care cred. bug. destinate stingerii plăţilor restante	Trim I	Trim II	Trim III	Trim IV	2025	2026	2027
1750	*TITLUL I CHELTUIELI DE PERSONAL (cod 10.01 la 10.03)*	*10*	375.980	0	87.650	96.110	96.110	96.110	375.980	375.980	375.980
1751	*Cheltuieli salariale in bani*	*10.01*	367.980	0	85.650	94.110	94.110	94.110			
1752	*Salarii de baza*	*10.01.01*	346.980	0	80.400	88.860	88.860	88.860			
1768	*Îndemnizaţii de hrană*	*10.01.17*	21.000	0	5.250	5.250	5.250	5.250			
1779	*Contributii (cod 10.03.01 la 10.03.06)*	*10.03*	8.000	0	2.000	2.000	2.000	2.000			
1786	*Contributia asiguratorie pentru munca*	*10.03.07*	8.000	0	2.000	2.000	2.000	2.000			
1788	*TITLUL II BUNURI SI SERVICII (cod 20.01 la 20.06+20.09 la 20.16+20.18 la 20.27+20.30)*	*20*	463.420	0	160.850	108.550	93.550	100.470	469.950	494.480	517.120
1789	*Bunuri si servicii*	*20.01*	390.920	0	100.650	98.450	93.450	98.370			
1790	*Furnituri de birou*	*20.01.01*	500	0	200	100	100	100			
1791	*Materiale pentru curatenie*	*20.01.02*	500	0	200	100	100	100			
1792	*Incalzit, Iluminat si forta motrica*	*20.01.03*	60.000	0	20.000	15.000	10.000	15.000			
1793	*Apa, canal si salubritate*	*20.01.04*	31.920	0	8.000	8.000	8.000	7.920			
1796	*Transport*	*20.01.07*	3.000	0	3.000	0	0	0			
1797	*Posta, telecomunicatii, radio, tv, internet*	*20.01.08*	1.000	0	250	250	250	250			
1798	*Materiale si prestari de servicii cu caracter functional*	*20.01.09*	36.000	0	9.000	9.000	9.000	9.000			
1799	*Alte bunuri si servicii pentru intretinere si functionare*	*20.01.30*	258.000	0	60.000	66.000	66.000	66.000			
1809	*Bunuri de natura obiectelor de inventar (cod 20.05.01+20.05.03+20.05.30)*	*20.05*	20.000	0	10.000	10.000	0	0			
1812	*Alte obiecte de inventar*	*20.05.30*	20.000	0	10.000	10.000	0	0			
1813	*Deplasari, detasari, transferari (cod 20.06.01+20.06.02)*	*20.06*	2.500	0	2.200	100	100	100			
1814	*Deplasari interne, detaşări, transferari*	*20.06.01*	2.500	0	2.200	100	100	100			
1838	*Alte cheltuieli (cod 20.30.01 la 20.30.04+20.30.06+20.30.07+20.30.09+20.3*	*20.30*	50.000	0	48.000	0	0	2.000			
1846	*Alte cheltuieli cu bunuri si servicii*	*20.30.30*	50.000	0	48.000	0	0	2.000			
1979	**Servicii culturale (cod 67.10.03.03 la cod 67.10.03.07+67.10.03.09 la cod 67.10.03.11+67.10.03.15+67.10.03.30)**	**67.10.03**	**839.400**	**0**	**248.500**	**204.660**	**189.660**	**196.580**	845.930	870.460	893.100
1980	**Muzee**	**67.10.03.03**	**839.400**	**0**	**248.500**	**204.660**	**189.660**	**196.580**	845.930	870.460	893.100
2233	**Partea a IV-a SERVICII SI DEZVOLTARE PUBLICA, LOCUINTE, MEDIU SI APE (cod 70.10+74.10)**	**69.10**	**1.763.890**	**0**	**497.760**	**449.410**	**423.410**	**393.310**	1.714.000	1.763.620	1.809.400
2234	**Locuinte, servicii si dezvoltare publica (cod 70.10.03+70.10.04+70.10.50)**	**70.10**	**1.763.890**	**0**	**497.760**	**449.410**	**423.410**	**393.310**	1.714.000	1.763.620	1.809.400
2235	*CHELTUIELI CURENTE (cod 10+20+30+40+50+51+55+56+57+59)*	*01*	1.763.890	0	497.760	449.410	423.410	393.310	1.714.000	1.763.620	1.809.400

Nr. Crt.	Denumirea indicatorilor	Cod indicator	Buget 2024						Estimari		
			PREVEDERI ANUALE		PREVEDERI TRIMESTRIALE						
			TOTAL	din care cred. bug. destinate stingerii plăţilor restante	Trim I	Trim II	Trim III	Trim IV	2025	2026	2027
2236	*TITLUL I CHELTUIELI DE PERSONAL (cod 10.01 la 10.03)*	*10*	1.122.390	0	261.760	286.910	286.910	286.810	1.122.390	1.122.390	1.122.390
2237	*Cheltuieli salariale in bani*	*10.01*	1.097.700	0	256.000	280.600	280.600	280.500			
2238	*Salarii de baza*	*10.01.01*	1.032.000	0	240.000	264.000	264.000	264.000			
2254	*Îndemnizaţii de hrană*	*10.01.17*	65.700	0	16.000	16.600	16.600	16.500			
2265	*Contributii (cod 10.03.01 la 10.03.06)*	*10.03*	24.690	0	5.760	6.310	6.310	6.310			
2272	*Contributia asiguratorie pentru munca*	*10.03.07*	24.690	0	5.760	6.310	6.310	6.310			
2274	*TITLUL II BUNURI SI SERVICII (cod 20.01 la 20.06+20.09 la 20.16+20.18 la 20.27+20.30)*	*20*	641.500	0	236.000	162.500	136.500	106.500	591.610	641.230	687.010
2275	*Bunuri si servicii*	*20.01*	548.000	0	195.500	139.500	114.500	98.500			
2276	*Furnituri de birou*	*20.01.01*	3.000	0	1.000	1.000	1.000	0			
2277	*Materiale pentru curatenie*	*20.01.02*	30.000	0	7.500	7.500	7.500	7.500			
2278	*Incalzit, Iluminat si forta motrica*	*20.01.03*	200.000	0	100.000	50.000	30.000	20.000			
2279	*Apa, canal si salubritate*	*20.01.04*	250.000	0	70.000	65.000	60.000	55.000			
2283	*Posta, telecomunicatii, radio, tv, internet*	*20.01.08*	5.000	0	2.000	1.000	1.000	1.000			
2284	*Materiale si prestari de servicii cu caracter functional*	*20.01.09*	60.000	0	15.000	15.000	15.000	15.000			
2286	*Reparatii curente*	*20.02*	60.000	0	15.000	20.000	20.000	5.000			
2295	*Bunuri de natura obiectelor de inventar (cod 20.05.01+20.05.03+20.05.30)*	*20.05*	30.500	0	25.500	3.000	2.000	0			
2296	*Uniforme si echipament*	*20.05.01*	22.500	0	22.500	0	0	0			
2298	*Alte obiecte de inventar*	*20.05.30*	8.000	0	3.000	3.000	2.000	0			
2307	*Protectia muncii*	*20.14*	3.000	0	0	0	0	3.000			
2468	**Alte servicii in domeniile locuintelor, serviciilor si dezvoltarii comunale**	**70.10.50**	**1.763.890**	**0**	**497.760**	**449.410**	**423.410**	**393.310**	1.714.000	1.763.620	1.809.400
4106	VII. REZERVE, EXCEDENT / DEFICIT	96.10	-4.953.650		-3.165.390	-1.471.690	-175.900	-140.670	0	0	0
4109	DEFICIT 99.10.96 + 99.10.97	99.10	-4.953.650	0	-3.165.390	-1.471.690	-175.900	-140.670	0	0	0
4110	Deficitul secţiunii de funcţionare	99.10.96	-4.953.650	0	-3.165.390	-1.471.690	-175.900	-140.670	0	0	0

BUGETUL INSTITUTIILOR PUBLICE SI ACTIVITATILOR FINANTATE INTEGRAL SAU PARTIAL DIN VENITURI PROPRII - INITIAL pe anul 2024 - Sectiunea Dezvoltare

Lei

Nr. Crt.	Denumirea indicatorilor	Cod indicator	Buget 2024						Estimari		
			PREVEDERI ANUALE		PREVEDERI TRIMESTRIALE						
			TOTAL	din care cred. bug. destinate stingerii plăţilor restante	Trim I	Trim II	Trim III	Trim IV	2025	2026	2027
1	**VENITURILE SECŢIUNII DE DEZVOLTARE - TOTAL**	**00.01**	**2.268.530**	**0**	**1.097.730**	**1.170.500**	**200**	**100**	0	0	0
2	**I. VENITURI CURENTE (cod 00.03+00.12)**	**00.02**	**2.018.530**	**0**	**1.097.730**	**920.500**	**200**	**100**	0	0	0
3	**C. VENITURI NEFISCALE (cod 00.13+00.14)**	**00.12**	**2.018.530**	**0**	**1.097.730**	**920.500**	**200**	**100**	0	0	0
4	**C2. VANZARI DE BUNURI SI SERVICII (cod 33.10+34.10+35.10+36.10+37.10)**	**00.14**	**2.018.530**	**0**	**1.097.730**	**920.500**	**200**	**100**	0	0	0
7	**Transferuri voluntare, altele decât subvenţiile (cod 37.10.01+37.10.50)**	**37.10**	**2.018.530**	**0**	**1.097.730**	**920.500**	**200**	**100**	0	0	0
8	Vărsăminte din secţiunea de funcţionare	37.10.04	2.018.530	0	1.097.730	920.500	200	100	0	0	0
22	**IV. SUBVENTII (cod 00.18)**	**00.17**	**250.000**	**0**	**0**	**250.000**	**0**	**0**	0	0	0
23	**SUBVENTII DE LA ALTE NIVELE ALE ADMINISTRATIEI PUBLICE (cod 42.10+43.10)**	**00.18**	**250.000**	**0**	**0**	**250.000**	**0**	**0**	0	0	0
47	**SUBVENTII DE LA ALTE ADMINISTRATII (cod43.10.09+43.10.10+43.10.14 la 43.10.17+43.10.19+43.10.22+43.10.25+43.10.26+43.10.27+43.10.31+43.10.32+43.10.33+43.10.34+43.10.35+43.10.37+43.10.38+43.10.40+43.10.43+43.10.45)**	**43.10**	**250.000**	**0**	**0**	**250.000**	**0**	**0**	0	0	0
48	Subventii din bugetele locale pentru finantarea cheltuielilor de capital din domeniul sanatatii	43.10.14	250.000	0	0	250.000	0	0	0	0	0
194	**CHELTUIELILE SECŢIUNII DE DEZVOLTARE**	**49.10**	**4.053.470**	**0**	**2.882.170**	**1.171.000**	**200**	**100**	0	0	0
499	*CHELTUIELI DE CAPITAL (cod 71+72)*	*70*	4.053.470	0	2.882.170	1.171.000	200	100	0	0	0
500	*TITLUL XV ACTIVE NEFINANCIARE (cod 71.01 la 71.03)*	*71*	4.053.470	0	2.882.170	1.171.000	200	100	0	0	0
501	*Active fixe*	*71.01*	3.692.970	0	2.521.670	1.171.000	200	100			
502	*Constructii*	*71.01.01*	1.837.790	0	1.837.290	200	200	100			
503	*Masini, echipamente si mijloace de transport*	*71.01.02*	1.798.180	0	654.380	1.143.800	0	0			
506	*Alte active fixe*	*71.01.30*	57.000	0	30.000	27.000	0	0			
509	*Reparatii capitale aferente activelor fixe*	*71.03*	360.500	0	360.500	0	0	0			

Nr. Crt.	Denumirea indicatorilor	Cod indicator	Buget 2024						Estimari		
			PREVEDERI ANUALE		PREVEDERI TRIMESTRIALE						
			TOTAL	din care cred. bug. destinate stingerii plăţilor restante	Trim I	Trim II	Trim III	Trim IV	2025	2026	2027
1855	**Partea a III-a CHELTUIELI SOCIAL-CULTURALE (COD 65.10+66.10+67.10+68.10)**	**63.10**	**3.688.970**	**0**	**2.517.670**	**1.171.000**	**200**	**100**	0	0	0
2203	**Sanatate (cod 66.10.06+66.10.08+66.10.50)**	**66.10**	**3.688.970**	**0**	**2.517.670**	**1.171.000**	**200**	**100**	0	0	0
2508	*CHELTUIELI DE CAPITAL (cod 71+72)*	*70*	3.688.970	0	2.517.670	1.171.000	200	100	0	0	0
2509	*TITLUL XV ACTIVE NEFINANCIARE (cod 71.01 la 71.03)*	*71*	3.688.970	0	2.517.670	1.171.000	200	100	0	0	0
2510	*Active fixe*	*71.01*	3.688.970	0	2.517.670	1.171.000	200	100			
2511	*Constructii*	*71.01.01*	1.837.790	0	1.837.290	200	200	100			
2512	*Masini, echipamente si mijloace de transport*	*71.01.02*	1.794.180	0	650.380	1.143.800	0	0			
2515	*Alte active fixe*	*71.01.30*	57.000	0	30.000	27.000	0	0			
2532	**Servicii medicale în unităţi sanitare cu paturi (cod 66.10.06.01)**	**66.10.06**	**3.688.970**	**0**	**2.517.670**	**1.171.000**	**200**	**100**	0	0	0
2533	**Spitale generale**	**66.10.06.01**	**3.688.970**	**0**	**2.517.670**	**1.171.000**	**200**	**100**	0	0	0
3223	**Partea a IV-a SERVICII SI DEZVOLTARE PUBLICA, LOCUINTE, MEDIU SI APE (cod 70.10+74.10)**	**69.10**	**364.500**	**0**	**364.500**	**0**	**0**	**0**	0	0	0
3224	**Locuinte, servicii si dezvoltare publica (cod 70.10.03+70.10.04+70.10.50)**	**70.10**	**364.500**	**0**	**364.500**	**0**	**0**	**0**	0	0	0
3529	*CHELTUIELI DE CAPITAL (cod 71+72)*	*70*	364.500	0	364.500	0	0	0	0	0	0
3530	*TITLUL XV ACTIVE NEFINANCIARE (cod 71.01 la 71.03)*	*71*	364.500	0	364.500	0	0	0	0	0	0
3531	*Active fixe*	*71.01*	4.000	0	4.000	0	0	0			
3533	*Masini, echipamente si mijloace de transport*	*71.01.02*	4.000	0	4.000	0	0	0			
3539	*Reparatii capitale aferente activelor fixe*	*71.03*	360.500	0	360.500	0	0	0			
3557	**Alte servicii in domeniile locuintelor, serviciilor si dezvoltarii comunale**	**70.10.50**	**364.500**	**0**	**364.500**	**0**	**0**	**0**	0	0	0
5888	VII. REZERVE, EXCEDENT / DEFICIT	96.10	-1.784.940		-1.784.440	-500	0	0	0	0	0
5891	DEFICIT 99.10.96 + 99.10.97	99.10	-1.784.940	0	-1.784.440	-500	0	0	0	0	0
5892	Deficitul secţiunii de dezvoltare	99.10.97	-1.784.940	0	-1.784.440	-500	0	0	0	0	0

INTOCMIT,

EC. LAURA FLOREA

ROMANIA
JUDETUL: SUCEAVA
UNITATEA: MUNICIPIUL FALTICENI - CIF: 5432522

Anexa nr.3 HCL din 12.02.2024

BUGETUL CREDITELOR INTERNE pe anul 2024
- initial -

Lei

Nr. Crt.	Denumirea indicatorilor	Cod indicator	Buget 2024						Estimari		
			PREVEDERI ANUALE		PREVEDERI TRIMESTRIALE						
			TOTAL	din care cred. bug. destinate stingerii plăţilor restante	Trim I	Trim II	Trim III	Trim IV	2025	2026	2027
2	**III. OPERATIUNI FINANCIARE (cod 41.07)**	**00.16**	**8.200.690**	**0**	**8.200.690**	**0**	**0**	**0**	0	0	0
3	**Alte operatiuni financiare (cod 41.07.02)**	**41.07**	**8.200.690**	**0**	**8.200.690**	**0**	**0**	**0**	0	0	0
4	**Sume aferente creditelor interne**	**41.07.02**	**8.200.690**	**0**	**8.200.690**	**0**	**0**	**0**	0	0	0
5	Sume aferente creditelor interne	41.07.02.01	8.200.690	0	8.200.690	0	0	0	0	0	0
22	**TOTAL CHELTUIELI (cod 50.07+59.07++63.07+70.07+74.07+79.07)**	**49.07**	**8.200.690**	**0**	**8.200.690**	**0**	**0**	**0**	0	0	0
23	*CHELTUIELI DE CAPITAL (cod 71+72)*	*70*	8.200.690	0	8.200.690	0	0	0	0	0	0
24	*TITLUL XV ACTIVE NEFINANCIARE (cod 71.01 la 71.03)*	*71*	8.200.690	0	8.200.690	0	0	0	0	0	0
25	*Reparatii capitale aferente activelor fixe*	*71.03*	8.200.690	0	8.200.690	0	0	0			
26	**Partea I-a SERVICII PUBLICE GENERALE (cod 51.07+53.07)**	**50.07**	**8.200.690**	**0**	**8.200.690**	**0**	**0**	**0**	0	0	0
28	**Autoritati publice si actiuni externe (cod 51.07.01)**	**51.07**	**8.200.690**	**0**	**8.200.690**	**0**	**0**	**0**	0	0	0
29	*CHELTUIELI DE CAPITAL (cod 71+72)*	*70*	8.200.690	0	8.200.690	0	0	0	0	0	0
30	*TITLUL XV ACTIVE NEFINANCIARE (cod 71.01 la 71.03)*	*71*	8.200.690	0	8.200.690	0	0	0	0	0	0
31	*Reparatii capitale aferente activelor fixe*	*71.03*	8.200.690	0	8.200.690	0	0	0			
33	**Autorităţi executive si legislative (cod 51.07.01.03)**	**51.07.01**	**8.200.690**	**0**	**8.200.690**	**0**	**0**	**0**	0	0	0
34	**Autoritati executive**	**51.07.01.03**	**8.200.690**	**0**	**8.200.690**	**0**	**0**	**0**	0	0	0

BUGETUL CREDITELOR INTERNE - INITIAL pe anul 2024 - Sectiunea Functionare

Lei

Nr. Crt.	Denumirea indicatorilor	Cod indicator	Buget 2024						Estimari		
			PREVEDERI ANUALE		PREVEDERI TRIMESTRIALE						
			TOTAL	din care cred. bug. destinate stingerii plăților restante	Trim I	Trim II	Trim III	Trim IV	2025	2026	2027

Conducătorul institutiei,

PRIMAR, PROF.GHEORGHE-CATALIN COMAN

DIRECTOR ECONOMIC,

EC. MARIA BULAICON

SEF SERVICIU FINANCIAR CONTABIL,

EC. LAURA FLOREA

BUGETUL CREDITELOR INTERNE - INITIAL pe anul 2024 - Sectiunea Dezvoltare

Lei

Nr. Crt.	Denumirea indicatorilor	Cod indicator	Buget 2024						Estimari		
			PREVEDERI ANUALE		PREVEDERI TRIMESTRIALE						
			TOTAL	din care cred. bug. destinate stingerii plăţilor restante	Trim I	Trim II	Trim III	Trim IV	2025	2026	2027
2	**III. OPERATIUNI FINANCIARE (cod 41.07)**	**00.16**	**8.200.690**	**0**	**8.200.690**	**0**	**0**	**0**	0	0	0
3	**Alte operatiuni financiare (cod 41.07.02)**	**41.07**	**8.200.690**	**0**	**8.200.690**	**0**	**0**	**0**	0	0	0
4	**Sume aferente creditelor interne**	**41.07.02**	**8.200.690**	**0**	**8.200.690**	**0**	**0**	**0**	0	0	0
5	Sume aferente creditelor interne	41.07.02.01	8.200.690	0	8.200.690	0	0	0	0	0	0
20	**CHELTUIELILE SECŢIUNII DE DEZVOLTARE**	**49.07**	**8.200.690**	**0**	**8.200.690**	**0**	**0**	**0**	0	0	0
325	*CHELTUIELI DE CAPITAL (cod 71+72)*	*70*	8.200.690	0	8.200.690	0	0	0	0	0	0
326	*TITLUL XV ACTIVE NEFINANCIARE (cod 71.01 la 71.03)*	*71*	8.200.690	0	8.200.690	0	0	0	0	0	0
335	*Reparatii capitale aferente activelor fixe*	*71.03*	8.200.690	0	8.200.690	0	0	0			
348	**Partea I-a SERVICII PUBLICE GENERALE (cod 51.07+53.07)**	**50.07**	**8.200.690**	**0**	**8.200.690**	**0**	**0**	**0**	0	0	0
350	**Autoritati publice si actiuni externe (cod 51.07.01)**	**51.07**	**8.200.690**	**0**	**8.200.690**	**0**	**0**	**0**	0	0	0
655	*CHELTUIELI DE CAPITAL (cod 71+72)*	*70*	8.200.690	0	8.200.690	0	0	0	0	0	0
656	*TITLUL XV ACTIVE NEFINANCIARE (cod 71.01 la 71.03)*	*71*	8.200.690	0	8.200.690	0	0	0	0	0	0
665	*Reparatii capitale aferente activelor fixe*	*71.03*	8.200.690	0	8.200.690	0	0	0			
679	**Autorităţi executive si legislative (cod 51.07.01.03)**	**51.07.01**	**8.200.690**	**0**	**8.200.690**	**0**	**0**	**0**	0	0	0
680	**Autoritati executive**	**51.07.01.03**	**8.200.690**	**0**	**8.200.690**	**0**	**0**	**0**	0	0	0

Intocmit,

EC. LAURA FLOREA

ROMANIA
JUDETUL: SUCEAVA
UNITATEA: MUNICIPIUL FALTICENI - CIF: 5432522

Anexa nr.4 HCL din 12.02.2024

BUGETUL FONDURILOR EXTERNE NERAMBURSABILE pe anul 2024
- initial -

Lei

Nr. Crt.	Denumirea indicatorilor	Cod indicator	Buget 2024						Estimari		
			PREVEDERI ANUALE		PREVEDERI TRIMESTRIALE						
			TOTAL	din care cred. bug. destinate stingerii plăţilor restante	Trim I	Trim II	Trim III	Trim IV	2025	2026	2027
1	**TOTAL VENITURI (cod 00.02+00.17+45.08)**	**00.01**	**3.919.130**	**0**	**3.919.130**	**0**	**0**	**0**	0	0	0
21	**IV. SUBVENŢII (cod 44.08+00.18)**	**00.17**	**1.301.420**	**0**	**1.301.420**	**0**	**0**	**0**	0	0	0
22	**SUBVENTII DE LA ALTE NIVELE ALE ADMINISTRATIEI PUBLICE (cod 42.08)**	**00.18**	**1.301.420**	**0**	**1.301.420**	**0**	**0**	**0**	0	0	0
23	**Subventii de la bugetul de stat(cod 42.08.60+42.08.61)**	**42.08**	**1.301.420**	**0**	**1.301.420**	**0**	**0**	**0**	0	0	0
26	Cofinanţare publică acordată în cadrul Mecanismelor financiare Spaţiul Economic European şi Norvegian 2014-2021	42.08.75	1.301.420	0	1.301.420	0	0	0	0	0	0
49	**Sume primite de la UE/alti donatori in contul platilor efectuate si prefinantari aferente cadrului financiar 2014-2020**	**48.08**	**2.617.710**	**0**	**2.617.710**	**0**	**0**	**0**	0	0	0
60	**Mecanismele financiare Spaţiul Economic European şi Norvegian 2014 - 2021 (cod 48.08.31.03)**	**48.08.31**	**2.617.710**	**0**	**2.617.710**	**0**	**0**	**0**	0	0	0
61	Prefinantari	48.08.31.03	2.617.710	0	2.617.710	0	0	0	0	0	0
67	**TOTAL CHELTUIELI (cod 50.08+59.08+63.08+69.08+79.08)**	**49.08**	**8.678.190**	**0**	**8.678.190**	**0**	**0**	**0**	0	0	0
68	*CHELTUIELI CURENTE (cod 10+20+30+40+50+51+55+56+57+59)*	*01*	8.678.190	0	8.678.190	0	0	0	0	0	0
69	*TITLUL X PROIECTE CU FINANTARE DIN FONDURI EXTERNE NERAMBURSABILE AFERENTE CADRULUI FINANCIAR 2014-2020*	*58*	8.678.190	0	8.678.190	0	0	0	0	0	0
70	*Alte programe comunitare finantate în perioada 2014-2020 (APC) (58.15.01 la 58.15.03)*	*58.15*	2.060	0	2.060	0	0	0			
71	*Finantare externa nerambursabila*	*58.15.02*	2.060	0	2.060	0	0	0			
72	*Mecanismele financiare Spaţiul Economic European şi Norvegian 2014-2021 (cod 58.31.01 la 58.31.03)*	*58.31*	8.676.130	0	8.676.130	0	0	0			
73	*Finantare nationala*	*58.31.01*	1.301.420	0	1.301.420	0	0	0			
74	*Finantare externa nerambursabila*	*58.31.02*	7.374.710	0	7.374.710	0	0	0			

Nr. Crt.	Denumirea indicatorilor	Cod indicator	Buget 2024						Estimari		
			PREVEDERI ANUALE		PREVEDERI TRIMESTRIALE						
			TOTAL	din care cred. bug. destinate stingerii plăţilor restante	Trim I	Trim II	Trim III	Trim IV	2025	2026	2027
100	**Partea a III-a CHELTUIELI SOCIAL-CULTURALE (cod**	**63.08**	**2.060**	**0**	**2.060**	**0**	**0**	**0**	0	0	0
119	**Sanatate (cod 66.08.06+66.08.50)**	**66.08**	**2.060**	**0**	**2.060**	**0**	**0**	**0**	0	0	0
120	*CHELTUIELI CURENTE (cod 10+20+30+40+50+51+55+56+57+59)*	*01*	2.060	0	2.060	0	0	0	0	0	0
121	*TITLUL X PROIECTE CU FINANTARE DIN FONDURI EXTERNE NERAMBURSABILE AFERENTE CADRULUI FINANCIAR 2014-2020*	*58*	2.060	0	2.060	0	0	0	0	0	0
122	*Alte programe comunitare finantate în perioada 2014-2020 (APC) (58.15.01 la 58.15.03)*	*58.15*	2.060	0	2.060	0	0	0			
123	*Finantare externa nerambursabila*	*58.15.02*	2.060	0	2.060	0	0	0			
125	**Servicii medicale in unitati sanitare cu paturi (cod 66.08.06.01)**	**66.08.06**	**2.060**	**0**	**2.060**	**0**	**0**	**0**	0	0	0
126	**Spitale generale**	**66.08.06.01**	**2.060**	**0**	**2.060**	**0**	**0**	**0**	0	0	0
164	**Partea a IV-a SERVICII SI DEZVOLTARE PUBLICA, LOCUINTE, MEDIU SI APE (cod 70.08+74.08)**	**69.08**	**8.676.130**	**0**	**8.676.130**	**0**	**0**	**0**	0	0	0
178	**Protectia mediului (cod 74.08.05+74.08.06)**	**74.08**	**8.676.130**	**0**	**8.676.130**	**0**	**0**	**0**	0	0	0
179	*CHELTUIELI CURENTE (cod 10+20+30+40+50+51+55+56+57+59)*	*01*	8.676.130	0	8.676.130	0	0	0	0	0	0
180	*TITLUL X PROIECTE CU FINANTARE DIN FONDURI EXTERNE NERAMBURSABILE AFERENTE CADRULUI FINANCIAR 2014-2020*	*58*	8.676.130	0	8.676.130	0	0	0	0	0	0
181	*Mecanismele financiare Spaţiul Economic European şi Norvegian 2014-2021 (cod 58.31.01 la 58.31.03)*	*58.31*	8.676.130	0	8.676.130	0	0	0			
182	*Finantare nationala*	*58.31.01*	1.301.420	0	1.301.420	0	0	0			
183	*Finantare externa nerambursabila*	*58.31.02*	7.374.710	0	7.374.710	0	0	0			
186	**Salubritate si gestiunea deseurilor (cod 74.08.05.01+74.08.05.02)**	**74.08.05**	**8.676.130**	**0**	**8.676.130**	**0**	**0**	**0**	0	0	0
188	**Colectarea, tratarea si distrugerea deseurilor**	**74.08.05.02**	**8.676.130**	**0**	**8.676.130**	**0**	**0**	**0**	0	0	0
229	VII. REZERVE, EXCEDENT / DEFICIT	96.08	-4.759.060		-4.759.060	0	0	0	0	0	0
232	DEFICIT	99.08	-4.759.060		-4.759.060	0	0	0	0	0	0
233	Deficitul secţiunii de dezvoltare	99.08.97	-4.759.060		-4.759.060	0	0	0	0	0	0

BUGETUL FONDURILOR EXTERNE NERAMBURSABILE - INITIAL pe anul 2024 - Sectiunea Dezvoltare

Lei

Nr. Crt.	Denumirea indicatorilor	Cod indicator	Buget 2024						Estimari		
			PREVEDERI ANUALE		PREVEDERI TRIMESTRIALE						
			TOTAL	din care cred. bug. destinate stingerii plăţilor restante	Trim I	Trim II	Trim III	Trim IV	2025	2026	2027
1	**VENITURILE SECŢIUNII DE DEZVOLTARE - TOTAL**	**00.01**	**3.919.130**	**0**	**3.919.130**	**0**	**0**	**0**	0	0	0
21	**IV. SUBVENŢII (cod 44.08+00.18)**	**00.17**	**1.301.420**	**0**	**1.301.420**	**0**	**0**	**0**	0	0	0
22	**SUBVENTII DE LA ALTE NIVELE ALE ADMINISTRATIEI PUBLICE (cod 42.08)**	**00.18**	**1.301.420**	**0**	**1.301.420**	**0**	**0**	**0**	0	0	0
23	**Subventii de la bugetul de stat(cod 42.08.60+42.08.61)**	**42.08**	**1.301.420**	**0**	**1.301.420**	**0**	**0**	**0**	0	0	0
26	Cofinanţare publică acordată în cadrul Mecanismelor financiare Spaţiul Economic European şi Norvegian 2014-2021	42.08.75	1.301.420	0	1.301.420	0	0	0	0	0	0
49	**Sume primite de la UE/alti donatori in contul platilor efectuate si prefinantari aferente cadrului financiar 2014-2020**	**48.08**	**2.617.710**	**0**	**2.617.710**	**0**	**0**	**0**	0	0	0
60	**Mecanismele financiare Spaţiul Economic European şi Norvegian 2014 - 2021 (cod 48.08.31.03)**	**48.08.31**	**2.617.710**	**0**	**2.617.710**	**0**	**0**	**0**	0	0	0
61	Prefinantari	48.08.31.03	2.617.710	0	2.617.710	0	0	0	0	0	0
67	**CHELTUIELILE SECŢIUNII DE DEZVOLTARE**	**49.08**	**8.678.190**	**0**	**8.678.190**	**0**	**0**	**0**	0	0	0
222	*TITLUL X PROIECTE CU FINANTARE DIN FONDURI EXTERNE NERAMBURSABILE AFERENTE CADRULUI FINANCIAR 2014-2020*	*58*	8.678.190	0	8.678.190	0	0	0	0	0	0
259	*Alte programe comunitare finantate în perioada 2014-2020 (APC) (58.15.01 la 58.15.03)*	*58.15*	2.060	0	2.060	0	0	0			
261	*Finantare externa nerambursabila*	*58.15.02*	2.060	0	2.060	0	0	0			
290	*Mecanismele financiare Spaţiul Economic European şi Norvegian 2014-2021 (cod 58.31.01 la 58.31.03)*	*58.31*	8.676.130	0	8.676.130	0	0	0			
291	*Finantare nationala*	*58.31.01*	1.301.420	0	1.301.420	0	0	0			
292	*Finantare externa nerambursabila*	*58.31.02*	7.374.710	0	7.374.710	0	0	0			
1728	**Partea a III-a CHELTUIELI SOCIAL-CULTURALE (cod**	**63.08**	**2.060**	**0**	**2.060**	**0**	**0**	**0**	0	0	0
2074	**Sanatate (cod 66.08.06+66.08.50)**	**66.08**	**2.060**	**0**	**2.060**	**0**	**0**	**0**	0	0	0

Nr. Crt.	Denumirea indicatorilor	Cod indicator	Buget 2024						Estimari		
			PREVEDERI ANUALE		PREVEDERI TRIMESTRIALE						
			TOTAL	din care cred. bug. destinate stingerii plăţilor restante	Trim I	Trim II	Trim III	Trim IV	2025	2026	2027
2229	*TITLUL X PROIECTE CU FINANTARE DIN FONDURI EXTERNE NERAMBURSABILE AFERENTE CADRULUI FINANCIAR 2014-2020*	*58*	2.060	0	2.060	0	0	0	0	0	0
2266	*Alte programe comunitare finantate în perioada 2014-2020 (APC) (58.15.01 la 58.15.03)*	*58.15*	2.060	0	2.060	0	0	0			
2268	*Finantare externa nerambursabila*	*58.15.02*	2.060	0	2.060	0	0	0			
2403	**Servicii medicale in unitati sanitare cu paturi (cod 66.08.06.01)**	**66.08.06**	**2.060**	**0**	**2.060**	**0**	**0**	**0**	0	0	0
2404	**Spitale generale**	**66.08.06.01**	**2.060**	**0**	**2.060**	**0**	**0**	**0**	0	0	0
3096	**Partea a IV-a SERVICII SI DEZVOLTARE PUBLICA, LOCUINTE, MEDIU SI APE (cod 70.08+74.08)**	**69.08**	**8.676.130**	**0**	**8.676.130**	**0**	**0**	**0**	0	0	0
3437	**Protectia mediului (cod 74.08.05+74.08.06)**	**74.08**	**8.676.130**	**0**	**8.676.130**	**0**	**0**	**0**	0	0	0
3592	*TITLUL X PROIECTE CU FINANTARE DIN FONDURI EXTERNE NERAMBURSABILE AFERENTE CADRULUI FINANCIAR 2014-2020*	*58*	8.676.130	0	8.676.130	0	0	0	0	0	0
3660	*Mecanismele financiare Spaţiul Economic European şi Norvegian 2014-2021 (cod 58.31.01 la 58.31.03)*	*58.31*	8.676.130	0	8.676.130	0	0	0			
3661	*Finantare nationala*	*58.31.01*	1.301.420	0	1.301.420	0	0	0			
3662	*Finantare externa nerambursabila*	*58.31.02*	7.374.710	0	7.374.710	0	0	0			
3767	**Salubritate si gestiunea deseurilor (cod 74.08.05.01+74.08.05.02)**	**74.08.05**	**8.676.130**	**0**	**8.676.130**	**0**	**0**	**0**	0	0	0
3769	**Colectarea, tratarea si distrugerea deseurilor**	**74.08.05.02**	**8.676.130**	**0**	**8.676.130**	**0**	**0**	**0**	0	0	0
5772	VII. REZERVE, EXCEDENT / DEFICIT	96.08	-4.759.060		-4.759.060	0	0	0	0	0	0
5775	DEFICIT	99.08	-4.759.060		-4.759.060	0	0	0	0	0	0
5776	Deficitul secţiunii de dezvoltare	99.08.97	-4.759.060		-4.759.060	0	0	0	0	0	0

Intocmit,

EC. LAURA FLOREA

MUNICIPIUL FALTICENI
CUI 5432522

Anexa nr.5 HCL 12.02.2024

I : Buget 2024
II : Estimari 2025
III : Estimari 2026
IV : Estimari 2027

BUGETUL GENERAL CENTRALIZAT AL UNITĂŢII ADMINISTRATIV - TERITORIALE,
pe anul: 2024 SI ESTIMARI PENTRU ANII 2025 - 2027

Denumirea indicatorilor	Cod rand	Bugetul local [02]	Bugetul instituţiilor publice finanţate din venituri proprii si subventii din bugetul local [10]	Bugetul instituţiilor publice finanţate integral din venituri proprii [15]	Bugetul împrumuturilor externe si interne [06]+[07]	Bugetul fondurilor externe nerambursabile [08]	Total	Transferuri între bugete**) (se scad)	Total buget general
A	0	1	2	3	4	5	6=1+2+3+4+5	7	8=6-7
VENITURI TOTAL (rd.02+18+19+20+23)	01								
	I	122.405.450,00	83.405.120,00	0,00	8.200.690,00	3.919.130,00	217.930.390,00	1.064.400,00	216.865.990,00
	II	0,00	86.451.030,00	0,00	0,00	0,00	86.451.030,00	819.930,00	85.631.100,00
	III	0,00	88.956.510,00	0,00	0,00	0,00	88.956.510,00	843.710,00	88.112.800,00
	IV	0,00	91.268.870,00	0,00	0,00	0,00	91.268.870,00	865.650,00	90.403.220,00
Venituri curente (rd.03+17)	02								
	I	59.060.720,00	47.440.720,00	0,00	0,00	0,00	106.501.440,00	0,00	106.501.440,00
	II	0,00	49.335.100,00	0,00	0,00	0,00	49.335.100,00	0,00	49.335.100,00
	III	0,00	50.764.220,00	0,00	0,00	0,00	50.764.220,00	0,00	50.764.220,00
	IV	0,00	52.083.580,00	0,00	0,00	0,00	52.083.580,00	0,00	52.083.580,00
Venituri fiscale (rd.04+06+09+10+11+16)	03								
	I	53.368.050,00	0,00	0,00	0,00	0,00	53.368.050,00	0,00	53.368.050,00
	II	0,00	0,00	0,00	0,00	0,00	0,00	0,00	0,00
	III	0,00	0,00	0,00	0,00	0,00	0,00	0,00	0,00
	IV	0,00	0,00	0,00	0,00	0,00	0,00	0,00	0,00
Impozit pe venit, profit si castiguri din capital de la persoane juridice, din care:	04								
	I	0,00	0,00	0,00	0,00	0,00	0,00	0,00	0,00
	II	0,00	0,00	0,00	0,00	0,00	0,00	0,00	0,00
	III	0,00	0,00	0,00	0,00	0,00	0,00	0,00	0,00
	IV	0,00	0,00	0,00	0,00	0,00	0,00	0,00	0,00
Impozit pe profit	05								
	I	0,00	0,00	0,00	0,00	0,00	0,00	0,00	0,00
	II	0,00	0,00	0,00	0,00	0,00	0,00	0,00	0,00
	III	0,00	0,00	0,00	0,00	0,00	0,00	0,00	0,00
	IV	0,00	0,00	0,00	0,00	0,00	0,00	0,00	0,00
Impozit pe venit, profit si castiguri din capital de la persoane fizice (rd.07+ rd.08) , din care:	06								
	I	23.574.000,00	0,00	0,00	0,00	0,00	23.574.000,00	0,00	23.574.000,00
	II	0,00	0,00	0,00	0,00	0,00	0,00	0,00	0,00

Denumirea indicatorilor	Cod rand	Bugetul local [02]	Bugetul instituţiilor publice finanţate din venituri proprii si subventii din bugetul local [10]	Bugetul instituţiilor publice finanţate integral din venituri proprii [15]	Bugetul împrumuturilor externe si interne [06]+[07]	Bugetul fondurilor externe nerambursabile [08]	Total	Transferuri între bugete**) (se scad)	Total buget general
A	0	1	2	3	4	5	6=1+2+3+4+5	7	8=6-7
	III	0,00	0,00	0,00	0,00	0,00	0,00	0,00	0,00
	IV	0,00	0,00	0,00	0,00	0,00	0,00	0,00	0,00
Impozitul pe veniturile din transferul proprietatilor imobiliare din patrimoniul personal *)	07								
	I	96.000,00	0,00	0,00	0,00	0,00	96.000,00	0,00	96.000,00
	II	0,00	0,00	0,00	0,00	0,00	0,00	0,00	0,00
	III	0,00	0,00	0,00	0,00	0,00	0,00	0,00	0,00
	IV	0,00	0,00	0,00	0,00	0,00	0,00	0,00	0,00
Cote si sume defalcate din impozitul pe venit	08								
	I	23.478.000,00	0,00	0,00	0,00	0,00	23.478.000,00	0,00	23.478.000,00
	II	0,00	0,00	0,00	0,00	0,00	0,00	0,00	0,00
	III	0,00	0,00	0,00	0,00	0,00	0,00	0,00	0,00
	IV	0,00	0,00	0,00	0,00	0,00	0,00	0,00	0,00
Alte impozite pe venit, profit si castiguri din capital	09								
	I	0,00	0,00	0,00	0,00	0,00	0,00	0,00	0,00
	II	0,00	0,00	0,00	0,00	0,00	0,00	0,00	0,00
	III	0,00	0,00	0,00	0,00	0,00	0,00	0,00	0,00
	IV	0,00	0,00	0,00	0,00	0,00	0,00	0,00	0,00
Impozite si taxe pe proprietate	10								
	I	8.031.170,00	0,00	0,00	0,00	0,00	8.031.170,00	0,00	8.031.170,00
	II	0,00	0,00	0,00	0,00	0,00	0,00	0,00	0,00
	III	0,00	0,00	0,00	0,00	0,00	0,00	0,00	0,00
	IV	0,00	0,00	0,00	0,00	0,00	0,00	0,00	0,00
Impozite si taxe pe bunuri si servicii (rd.12 la rd.15)	11								
	I	21.762.880,00	0,00	0,00	0,00	0,00	21.762.880,00	0,00	21.762.880,00
	II	0,00	0,00	0,00	0,00	0,00	0,00	0,00	0,00
	III	0,00	0,00	0,00	0,00	0,00	0,00	0,00	0,00
	IV	0,00	0,00	0,00	0,00	0,00	0,00	0,00	0,00
Sume defalcate din TVA	12								
	I	18.024.000,00	0,00	0,00	0,00	0,00	18.024.000,00	0,00	18.024.000,00
	II	0,00	0,00	0,00	0,00	0,00	0,00	0,00	0,00
	III	0,00	0,00	0,00	0,00	0,00	0,00	0,00	0,00
	IV	0,00	0,00	0,00	0,00	0,00	0,00	0,00	0,00
Alte impozite si taxe generale pe bunuri si servicii	13								
	I	0,00	0,00	0,00	0,00	0,00	0,00	0,00	0,00
	II	0,00	0,00	0,00	0,00	0,00	0,00	0,00	0,00
	III	0,00	0,00	0,00	0,00	0,00	0,00	0,00	0,00
	IV	0,00	0,00	0,00	0,00	0,00	0,00	0,00	0,00
Taxe pe servicii specifice	14								

Denumirea indicatorilor	Cod rand	Bugetul local [02]	Bugetul instituţiilor publice finanţate din venituri proprii si subventii din bugetul local [10]	Bugetul instituţiilor publice finanţate integral din venituri proprii [15]	Bugetul împrumuturilor externe si interne [06]+[07]	Bugetul fondurilor externe nerambursabile [08]	Total	Transferuri între bugete**) (se scad)	Total buget general
A	0	1	2	3	4	5	6=1+2+3+4+5	7	8=6-7
	II	0,00	0,00	0,00	0,00	0,00	0,00	0,00	0,00
	III	0,00	0,00	0,00	0,00	0,00	0,00	0,00	0,00
	IV	0,00	0,00	0,00	0,00	0,00	0,00	0,00	0,00
Taxe pe utilizarea bunurilor, autorizarea utilizarii bunurilor sau pe desfasurarea de activitati	15								
	I	3.730.980,00	0,00	0,00	0,00	0,00	3.730.980,00	0,00	3.730.980,00
	II	0,00	0,00	0,00	0,00	0,00	0,00	0,00	0,00
	III	0,00	0,00	0,00	0,00	0,00	0,00	0,00	0,00
	IV	0,00	0,00	0,00	0,00	0,00	0,00	0,00	0,00
Alte impozite si taxe fiscale	16								
	I	0,00	0,00	0,00	0,00	0,00	0,00	0,00	0,00
	II	0,00	0,00	0,00	0,00	0,00	0,00	0,00	0,00
	III	0,00	0,00	0,00	0,00	0,00	0,00	0,00	0,00
	IV	0,00	0,00	0,00	0,00	0,00	0,00	0,00	0,00
Venituri nefiscale	17								
	I	5.692.670,00	47.440.720,00	0,00	0,00	0,00	53.133.390,00	0,00	53.133.390,00
	II	0,00	49.335.100,00	0,00	0,00	0,00	49.335.100,00	0,00	49.335.100,00
	III	0,00	50.764.220,00	0,00	0,00	0,00	50.764.220,00	0,00	50.764.220,00
	IV	0,00	52.083.580,00	0,00	0,00	0,00	52.083.580,00	0,00	52.083.580,00
Venituri din capital	18								
	I	69.300,00	0,00	0,00	0,00	0,00	69.300,00	0,00	69.300,00
	II	0,00	0,00	0,00	0,00	0,00	0,00	0,00	0,00
	III	0,00	0,00	0,00	0,00	0,00	0,00	0,00	0,00
	IV	0,00	0,00	0,00	0,00	0,00	0,00	0,00	0,00
Operatiuni financiare	19								
	I	0,00	0,00	0,00	8.200.690,00	0,00	8.200.690,00	0,00	8.200.690,00
	II	0,00	0,00	0,00	0,00	0,00	0,00	0,00	0,00
	III	0,00	0,00	0,00	0,00	0,00	0,00	0,00	0,00
	IV	0,00	0,00	0,00	0,00	0,00	0,00	0,00	0,00
Subventii (rd.21+22)	20								
	I	59.370.680,00	35.964.400,00	0,00	0,00	1.301.420,00	96.636.500,00	1.064.400,00	95.572.100,00
	II	0,00	37.115.930,00	0,00	0,00	0,00	37.115.930,00	819.930,00	36.296.000,00
	III	0,00	38.192.290,00	0,00	0,00	0,00	38.192.290,00	843.710,00	37.348.580,00
	IV	0,00	39.185.290,00	0,00	0,00	0,00	39.185.290,00	865.650,00	38.319.640,00
Subventii de la bugetul de stat	21								
	I	53.063.110,00	0,00	0,00	0,00	1.301.420,00	54.364.530,00	0,00	54.364.530,00
	II	0,00	0,00	0,00	0,00	0,00	0,00	0,00	0,00
	III	0,00	0,00	0,00	0,00	0,00	0,00	0,00	0,00
	IV	0,00	0,00	0,00	0,00	0,00	0,00	0,00	0,00

Denumirea indicatorilor	Cod rand	Bugetul local [02]	Bugetul instituţiilor publice finanţate din venituri proprii si subventii din bugetul local [10]	Bugetul instituţiilor publice finanţate integral din venituri proprii [15]	Bugetul împrumuturilor externe si interne [06]+[07]	Bugetul fondurilor externe nerambursabile [08]	Total	Transferuri între bugete**) (se scad)	Total buget general
A	0	1	2	3	4	5	6=1+2+3+4+5	7	8=6-7
	I	6.307.570,00	35.964.400,00	0,00	0,00	0,00	42.271.970,00	1.064.400,00	41.207.570,00
	II	0,00	37.115.930,00	0,00	0,00	0,00	37.115.930,00	819.930,00	36.296.000,00
	III	0,00	38.192.290,00	0,00	0,00	0,00	38.192.290,00	843.710,00	37.348.580,00
	IV	0,00	39.185.290,00	0,00	0,00	0,00	39.185.290,00	865.650,00	38.319.640,00
Sume primite de la UE in contul platilor efectuate	23								
	I	3.904.750,00	0,00	0,00	0,00	2.617.710,00	6.522.460,00	0,00	6.522.460,00
	II	0,00	0,00	0,00	0,00	0,00	0,00	0,00	0,00
	III	0,00	0,00	0,00	0,00	0,00	0,00	0,00	0,00
	IV	0,00	0,00	0,00	0,00	0,00	0,00	0,00	0,00
CHELTUIELI - TOTAL (rd.25+36+37+40+41)	24								
	I	122.473.430,00	90.143.710,00	0,00	8.200.690,00	8.678.190,00	229.496.020,00	1.064.400,00	228.431.620,00
	II	1.741.540,00	86.451.030,00	0,00	0,00	0,00	88.192.570,00	819.930,00	87.372.640,00
	III	1.791.020,00	88.956.510,00	0,00	0,00	0,00	90.747.530,00	843.710,00	89.903.820,00
	IV	1.836.640,00	91.268.870,00	0,00	0,00	0,00	93.105.510,00	865.650,00	92.239.860,00
Cheltuieli curente (rd.26 la rd.35)	25								
	I	99.792.070,00	86.090.250,00	0,00	0,00	8.678.190,00	194.560.510,00	1.064.400,00	193.496.110,00
	II	1.741.540,00	86.451.030,00	0,00	0,00	0,00	88.192.570,00	819.930,00	87.372.640,00
	III	1.791.020,00	88.956.510,00	0,00	0,00	0,00	90.747.530,00	843.710,00	89.903.820,00
	IV	1.836.640,00	91.268.870,00	0,00	0,00	0,00	93.105.510,00	865.650,00	92.239.860,00
Cheltuieli de personal	26								
	I	21.578.680,00	61.922.370,00	0,00	0,00	0,00	83.501.050,00	0,00	83.501.050,00
	II	34.400,00	61.922.370,00	0,00	0,00	0,00	61.956.770,00	0,00	61.956.770,00
	III	34.400,00	61.922.370,00	0,00	0,00	0,00	61.956.770,00	0,00	61.956.770,00
	IV	34.400,00	61.922.370,00	0,00	0,00	0,00	61.956.770,00	0,00	61.956.770,00
Bunuri si servicii	27								
	I	17.455.550,00	23.767.880,00	0,00	0,00	0,00	41.223.430,00	0,00	41.223.430,00
	II	720.810,00	24.112.660,00	0,00	0,00	0,00	24.833.470,00	0,00	24.833.470,00
	III	741.710,00	26.606.080,00	0,00	0,00	0,00	27.347.790,00	0,00	27.347.790,00
	IV	760.990,00	28.907.310,00	0,00	0,00	0,00	29.668.300,00	0,00	29.668.300,00
Dobanzi	28								
	I	3.222.000,00	0,00	0,00	0,00	0,00	3.222.000,00	0,00	3.222.000,00
	II	0,00	0,00	0,00	0,00	0,00	0,00	0,00	0,00
	III	0,00	0,00	0,00	0,00	0,00	0,00	0,00	0,00
	IV	0,00	0,00	0,00	0,00	0,00	0,00	0,00	0,00
Subventii	29								
	I	0,00	0,00	0,00	0,00	0,00	0,00	0,00	0,00
	II	0,00	0,00	0,00	0,00	0,00	0,00	0,00	0,00
	III	0,00	0,00	0,00	0,00	0,00	0,00	0,00	0,00
	IV	0,00	0,00	0,00	0,00	0,00	0,00	0,00	0,00

Denumirea indicatorilor	Cod rand	Bugetul local [02]	Bugetul instituţiilor publice finanţate din venituri proprii si subventii din bugetul local [10]	Bugetul instituţiilor publice finanţate integral din venituri proprii [15]	Bugetul împrumuturilor externe si interne [06]+[07]	Bugetul fondurilor externe nerambursabile [08]	Total	Transferuri între bugete**) (se scad)	Total buget general
A	0	1	2	3	4	5	6=1+2+3+4+5	7	8=6-7
	I	500.000,00	0,00	0,00	0,00	0,00	500.000,00	0,00	500.000,00
	II	0,00	0,00	0,00	0,00	0,00	0,00	0,00	0,00
	III	0,00	0,00	0,00	0,00	0,00	0,00	0,00	0,00
	IV	0,00	0,00	0,00	0,00	0,00	0,00	0,00	0,00
Transferuri intre unitati ale administratiei publice	31								
	I	1.064.400,00	0,00	0,00	0,00	0,00	1.064.400,00	1.064.400,00	0,00
	II	819.930,00	0,00	0,00	0,00	0,00	819.930,00	819.930,00	0,00
	III	843.710,00	0,00	0,00	0,00	0,00	843.710,00	843.710,00	0,00
	IV	865.650,00	0,00	0,00	0,00	0,00	865.650,00	865.650,00	0,00
Alte transferuri	32								
	I	75.180,00	0,00	0,00	0,00	0,00	75.180,00	0,00	75.180,00
	II	0,00	0,00	0,00	0,00	0,00	0,00	0,00	0,00
	III	0,00	0,00	0,00	0,00	0,00	0,00	0,00	0,00
	IV	0,00	0,00	0,00	0,00	0,00	0,00	0,00	0,00
Proiecte cu finantare din Fonduri externe nerambursabile postaderare	33								
	I	47.525.380,00	0,00	0,00	0,00	8.678.190,00	56.203.570,00	0,00	56.203.570,00
	II	0,00	0,00	0,00	0,00	0,00	0,00	0,00	0,00
	III	0,00	0,00	0,00	0,00	0,00	0,00	0,00	0,00
	IV	0,00	0,00	0,00	0,00	0,00	0,00	0,00	0,00
Asistenta sociala	34								
	I	6.099.380,00	0,00	0,00	0,00	0,00	6.099.380,00	0,00	6.099.380,00
	II	166.400,00	0,00	0,00	0,00	0,00	166.400,00	0,00	166.400,00
	III	171.200,00	0,00	0,00	0,00	0,00	171.200,00	0,00	171.200,00
	IV	175.600,00	0,00	0,00	0,00	0,00	175.600,00	0,00	175.600,00
Alte cheltuieli	35								
	I	2.271.500,00	400.000,00	0,00	0,00	0,00	2.671.500,00	0,00	2.671.500,00
	II	0,00	416.000,00	0,00	0,00	0,00	416.000,00	0,00	416.000,00
	III	0,00	428.060,00	0,00	0,00	0,00	428.060,00	0,00	428.060,00
	IV	0,00	439.190,00	0,00	0,00	0,00	439.190,00	0,00	439.190,00
Cheltuieli de capital	36								
	I	19.560.610,00	4.053.470,00	0,00	8.200.690,00	0,00	31.814.770,00	0,00	31.814.770,00
	II	0,00	0,00	0,00	0,00	0,00	0,00	0,00	0,00
	III	0,00	0,00	0,00	0,00	0,00	0,00	0,00	0,00
	IV	0,00	0,00	0,00	0,00	0,00	0,00	0,00	0,00
Operatiuni financiare (rd.38+39)	37								
	I	3.120.750,00	0,00	0,00	0,00	0,00	3.120.750,00	0,00	3.120.750,00
	II	0,00	0,00	0,00	0,00	0,00	0,00	0,00	0,00
	III	0,00	0,00	0,00	0,00	0,00	0,00	0,00	0,00

Denumirea indicatorilor	Cod rand	Bugetul local [02]	Bugetul instituţiilor publice finanţate din venituri proprii si subventii din bugetul local [10]	Bugetul instituţiilor publice finanţate integral din venituri proprii [15]	Bugetul împrumuturilor externe si interne [06]+[07]	Bugetul fondurilor externe nerambursabile [08]	Total	Transferuri între bugete**) (se scad)	Total buget general
A	0	1	2	3	4	5	6=1+2+3+4+5	7	8=6-7
Imprumuturi acordate	38								
	I	0,00	0,00	0,00	0,00	0,00	0,00	0,00	0,00
	II	0,00	0,00	0,00	0,00	0,00	0,00	0,00	0,00
	III	0,00	0,00	0,00	0,00	0,00	0,00	0,00	0,00
	IV	0,00	0,00	0,00	0,00	0,00	0,00	0,00	0,00
Rambursari de credite externe si interne	39								
	I	3.120.750,00	0,00	0,00	0,00	0,00	3.120.750,00	0,00	3.120.750,00
	II	0,00	0,00	0,00	0,00	0,00	0,00	0,00	0,00
	III	0,00	0,00	0,00	0,00	0,00	0,00	0,00	0,00
	IV	0,00	0,00	0,00	0,00	0,00	0,00	0,00	0,00
Plati efectuate în anii precedenti si recuperate în anul curent	40								
	I	0,00	-10,00	0,00	0,00	0,00	-10,00	0,00	-10,00
	II	0,00	0,00	0,00	0,00	0,00	0,00	0,00	0,00
	III	0,00	0,00	0,00	0,00	0,00	0,00	0,00	0,00
	IV	0,00	0,00	0,00	0,00	0,00	0,00	0,00	0,00
Rezerve	41								
	I	0,00	0,00	0,00	0,00	0,00	0,00	0,00	0,00
	II	0,00	0,00	0,00	0,00	0,00	0,00	0,00	0,00
	III	0,00	0,00	0,00	0,00	0,00	0,00	0,00	0,00
	IV	0,00	0,00	0,00	0,00	0,00	0,00	0,00	0,00
EXCEDENT(+)/DEFICIT(-) (rd.01-rd.24)	42								
	I	-67.980,00	-6.738.590,00	0,00	0,00	-4.759.060,00	-11.565.630,00	0,00	-11.565.630,00
	II	-1.741.540,00	0,00	0,00	0,00	0,00	-1.741.540,00	0,00	-1.741.540,00
	III	-1.791.020,00	0,00	0,00	0,00	0,00	-1.791.020,00	0,00	-1.791.020,00
	IV	-1.836.640,00	0,00	0,00	0,00	0,00	-1.836.640,00	0,00	-1.836.640,00

Intocmit,
EC. LAURA FLOREA

MUNICIPIUL FALTICENI **Anexa nr.6.1 HCL din 12.02.2024**

LISTA
obiectivelor de investiţii pe anul 2024
cu finanţare integrală sau parţială de la Bugetul local
repartizate pentru CONSOLIDAT
Initial

UM = lei

Nr. crt.	Nominalizarea pe obiective de investiţii, dotări şi alte cheltuieli de investiţii	Valoarea totală pe anul curent	Valoarea totală actualizată	Cheltuieli totale (col.5 la col. 10)	finanţare din								Capacităţi	Termen P.I.F.
					Surse proprii	Credite bancare interne	Credite bancare externe	Credite nerambur-sabile	Alte surse constituite potrivit legii Fond de rulment	Total alocaţii bugetare col.11+12	din care			
											de la bugetul local	pe seama transferu-rilor de la bugetul de stat		
0	1	2	3	4	5	6	7	8	9	10	11	12	13	14
TOTAL, din care		**67.085.990**	**67.085.990**	**67.085.990**						**67.085.990**	**64.213.530**	**2.872.460**		
A. Obiective de investitii in continuare		**53.835.450**	**53.835.450**	**53.835.450**						**53.835.450**	**53.835.450**			
B. Obiective noi de investitii		**10.741.680**	**10.741.680**	**10.741.680**						**10.741.680**	**7.869.220**	**2.872.460**		
C. Alte cheltuieli de investitii		**2.508.860**	**2.508.860**	**2.508.860**						**2.508.860**	**2.508.860**			
1. Cap. 51.02 Autoritati publice si actiuni externe		**9.928.980**	**9.928.980**	**9.928.980**						**9.928.980**	**9.928.980**			
BUGET LOCAL		**3.305.580**	**3.305.580**	**3.305.580**						**3.305.580**	**3.305.580**			
A. Obiective de investitii in continuare		**3.155.580**	**3.155.580**	**3.155.580**						**3.155.580**	**3.155.580**			
1	Relocare si implementare infrastructura informatizata, de IT&C si de supravegere CCTV - plata restanta 2024	299.810	299.810	299.810						299.810	299.810			
2	Reabilitare termica sediu Primarie(extindere) AFM 2024	1.855.770	1.855.770	1.855.770						1.855.770	1.855.770			
3	Consolidare si reabilitare constructie administrativa,cu demolare partiala (fost laborator epidemiologic),Falticeni,Str.Republicii nr.1	1.000.000	1.000.000	1.000.000						1.000.000	1.000.000			
C. Alte cheltuieli de investitii		**150.000**	**150.000**	**150.000**						**150.000**	**150.000**			
1	Actualizare Plan Urbanistic General (P.U.G.) municipiul Fălticeni -2024	150.000	150.000	150.000						150.000	150.000			
REABILITATE PRIMARIE PNRR		**6.623.400**	**6.623.400**	**6.623.400**						**6.623.400**	**6.623.400**			
A. Obiective de investitii in continuare		**6.623.400**	**6.623.400**	**6.623.400**						**6.623.400**	**6.623.400**			
1	Reabilitare si eficientizare termica a cladirii P+1, cu destinatia de cladire administrativa (Primarie) pe strada Republicii nr. 13, municipiul Falticeni, judetul Suceava - PNRR 2024	6.623.400	6.623.400	6.623.400						6.623.400	6.623.400			

Nr. crt.	Nominalizarea pe obiective de investiţii, dotări şi alte cheltuieli de investiţii	Valoarea totală pe anul curent	Valoarea totală actualizată	Cheltuieli totale (col.5 la col. 10)	finanţare din								Capacităţi	Termen P.I.F.
					Surse proprii	Credite bancare interne	Credite bancare externe	Credite nerambur-sabile	Alte surse constituite potrivit legii Fond de rulment	Total alocaţii bugetare col.11+12	din care			
											de la bugetul local	pe seama transferu-rilor de la bugetul de stat		
0	1	2	3	4	5	6	7	8	9	10	11	12	13	14
2. Cap. 61.02 Ordine publica si siguranta nationala		**10.850**	**10.850**	**10.850**						**10.850**	**10.850**			
BUGET LOCAL		**10.850**	**10.850**	**10.850**						**10.850**	**10.850**			
C. Alte cheltuieli de investitii		**10.850**	**10.850**	**10.850**						**10.850**	**10.850**			
1	Imprimate politia locala -3 buc	10.850	10.850	10.850						10.850	10.850			
3. Cap. 65.02 Invatamant		**37.054.800**	**37.054.800**	**37.054.800**						**37.054.800**	**37.054.800**			
BUGET LOCAL		**6.256.010**	**6.256.010**	**6.256.010**						**6.256.010**	**6.256.010**			
A. Obiective de investitii in continuare		**5.662.210**	**5.662.210**	**5.662.210**						**5.662.210**	**5.662.210**			
1	Construire Sala de sport si demolare sala de sport existenta-Scoala Gimnaziala Ion Irimescu, str. Nicolae Beldiceanu nr. 23 - 2024	235.180	235.180	235.180						235.180	235.180			
2	Modificare de tema privind lucrarile autorizate, din "Construire cantina cu sala de mese" in "Construire cantina cu sala de mese la parter si sali multimedia la etaj" Scoala gimnaziala Mihail Sadoveanu - 2024	626.420	626.420	626.420						626.420	626.420			
3	Construire centru multimedia P+E - scoala gimnaziala Ioan Ciurea, str. 13 Decembrie nr.13-2024	179.930	179.930	179.930						179.930	179.930			
4	Reparatii exterioare fatada si reparatii interioare sali de clasa si holuri, corp liceu - Colegiul tehnic "Mihai Bacescu"2024	1.870.150	1.870.150	1.870.150						1.870.150	1.870.150			
5	Reabiltare termica Scoala Gimnaziala AL.I.Cuza -Corp A- AFM 2024	2.750.530	2.750.530	2.750.530						2.750.530	2.750.530			
B. Obiective noi de investitii		**373.800**	**373.800**	**373.800**						**373.800**	**373.800**			
1	Asigurare utilitati (bransament apa, racord canalizare, bransament gaze naturale si energie electrica) Gradinita, str. Ion Dragoslav nr.9 2024	373.800	373.800	373.800						373.800	373.800			
C. Alte cheltuieli de investitii		**220.000**	**220.000**	**220.000**						**220.000**	**220.000**			
1	Reparatii interioare grupuri sanitareScoala Gimnaziala Ion Irimescu din Municipiul Falticeni, str. N. Beldiceanu nr.23-2024	220.000	220.000	220.000						220.000	220.000			
COLEGIUL VASILE LOVINESCU		**605.600**	**605.600**	**605.600**						**605.600**	**605.600**			
B. Obiective noi de investitii		**605.600**	**605.600**	**605.600**						**605.600**	**605.600**			

Nr. crt.	Nominalizarea pe obiective de investiţii, dotări şi alte cheltuieli de investiţii	Valoarea totală pe anul curent	Valoarea totală actualizată	Cheltuieli totale (col.5 la col. 10)	finanţare din								Capacităţi	Termen P.I.F.
					Surse proprii	Credite bancare interne	Credite bancare externe	Credite nerambur-sabile	Alte surse constituite potrivit legii Fond de rulment	Total alocaţii bugetare col.11+12	din care			
											de la bugetul local	pe seama transferu-rilor de la bugetul de stat		
0	1	2	3	4	5	6	7	8	9	10	11	12	13	14
1	Reparatii interioare grupuri sanitare internat - Colegiul Vasile Lovinescu, str. Maior Ioan nr.10-2024	120.790	120.790	120.790						120.790	120.790			
2	Reparatii alei parc, imprejmuire si amenajare scena festivitati- Colegiul Vasile Lovinescu, str. Maior Ioan nr.10-2024	484.810	484.810	484.810						484.810	484.810			
SCOALA GIMNAZIALA AL. I. CUZA		**9.590**	**9.590**	**9.590**						**9.590**	**9.590**			
C. Alte cheltuieli de investitii		**9.590**	**9.590**	**9.590**						**9.590**	**9.590**			
1	Inlocuire usa acces sediu str. Sucevei - Scoala Gimnaziala Al. I. Cuza	9.590	9.590	9.590						9.590	9.590			
GPP PINOCCHIO		**360.000**	**360.000**	**360.000**						**360.000**	**360.000**			
B. Obiective noi de investitii		**360.000**	**360.000**	**360.000**						**360.000**	**360.000**			
1	Inlocuire instalatie termica interioara GPP Dumbrava Minunata, str. Filaturii nr.19-2024	360.000	360.000	360.000						360.000	360.000			
GPN VOINICELUL		**240.000**	**240.000**	**240.000**						**240.000**	**240.000**			
B. Obiective noi de investitii		**240.000**	**240.000**	**240.000**						**240.000**	**240.000**			
1	Amenajare loc joaca Gradinita Dragoslav	240.000	240.000	240.000						240.000	240.000			
REABILITARE CAMIN CNNG		**16.113.100**	**16.113.100**	**16.113.100**						**16.113.100**	**16.113.100**			
A. Obiective de investitii in continuare		**16.113.100**	**16.113.100**	**16.113.100**						**16.113.100**	**16.113.100**			
1	Reabilitare si eficientizare termica a cladirii P+3, cu destinatia de internat (camin C), amplasata in incinta CNNG Falticeni - PNRR-2024	16.113.100	16.113.100	16.113.100						16.113.100	16.113.100			
PNRR DOTARI SCOLI		**13.470.500**	**13.470.500**	**13.470.500**						**13.470.500**	**13.470.500**			
A. Obiective de investitii in continuare		**13.470.500**	**13.470.500**	**13.470.500**						**13.470.500**	**13.470.500**			
1	Dotarea cu mobilier, materiale didactice si echipamente digitale a unitatilor de invatamant preuniversitar si a unitatilor conexe din Mun Falticeni, jud Suceava, PNRR 2024	13.470.500	13.470.500	13.470.500						13.470.500	13.470.500			
4. Cap. 66.02 Sanatate		**816.740**	**816.740**	**816.740**						**816.740**	**816.740**			
BUGET LOCAL		**813.740**	**813.740**	**813.740**						**813.740**	**813.740**			
A. Obiective de investitii in continuare		**73.840**	**73.840**	**73.840**						**73.840**	**73.840**			
1	Extindere sectie pneumologie, str. Caporal Diaconita-2024	73.840	73.840	73.840						73.840	73.840			
B. Obiective noi de investitii		**739.900**	**739.900**	**739.900**						**739.900**	**739.900**			

Nr. crt.	Nominalizarea pe obiective de investiţii, dotări şi alte cheltuieli de investiţii	Valoarea totală pe anul curent	Valoarea totală actualizată	Cheltuieli totale (col.5 la col. 10)	finanţare din								Capacităţi	Termen P.I.F.
					Surse proprii	Credite bancare interne	Credite bancare externe	Credite nerambur-sabile	Alte surse constituite potrivit legii Fond de rulment	Total alocaţii bugetare col.11+12	din care			
											de la bugetul local	pe seama transferu-rilor de la bugetul de stat		
0	1	2	3	4	5	6	7	8	9	10	11	12	13	14
1	Inlocuire instalatie termica interioara tronson I - Centru Medical Falticeni, str. Ion Creanga nr.1 2024	155.890	155.890	155.890						155.890	155.890			
2	Reparatii sarpanta si invelitoare Centru Medical Falticeni, str. Ion Creanga nr.1 2024	522.410	522.410	522.410						522.410	522.410			
3	Inlocuire tamplarie exterioara Centru Medical Falticeni, str. Ion Creanga nr.1 2024	61.600	61.600	61.600						61.600	61.600			
ASISTENTI SANITARI		**3.000**	**3.000**	**3.000**						**3.000**	**3.000**			
C. Alte cheltuieli de investitii		**3.000**	**3.000**	**3.000**						**3.000**	**3.000**			
1	Manechin medicina scolara	3.000	3.000	3.000						3.000	3.000			
5. Cap. 67.02 Cultura, recreere si religie		**2.107.130**	**2.107.130**	**2.107.130**						**2.107.130**	**2.107.130**			
BUGET LOCAL		**1.770.050**	**1.770.050**	**1.770.050**						**1.770.050**	**1.770.050**			
A. Obiective de investitii in continuare		**1.720.700**	**1.720.700**	**1.720.700**						**1.720.700**	**1.720.700**			
1	Construire vestiare cu spatii de cazare P+E - stadion sportiv Constantin	243.980	243.980	243.980						243.980	243.980			
2	Reabilitare,modernizare,consolidare si extindere Baza Nautica Falticeni- 2024	1.476.720	1.476.720	1.476.720						1.476.720	1.476.720			
C. Alte cheltuieli de investitii		**49.350**	**49.350**	**49.350**						**49.350**	**49.350**			
1	Achizitionare si montaj fosa septica vidanjabila - Galerie Oamenilor de seama-2024	5.000	5.000	5.000						5.000	5.000			
2	Usa exterioara Muzeu Mihai Bacescu	11.780	11.780	11.780						11.780	11.780			
3	Pompe aer JDK Muzeul Mihai Bacescu -2 buc	13.300	13.300	13.300						13.300	13.300			
4	Mocheta -230 mp Muzeul Mihai Bacescu	11.270	11.270	11.270						11.270	11.270			
5	Microfon wirelles professiona - Casa de cultura	3.000	3.000	3.000						3.000	3.000			
6	Stander macara boxe-2 buc	5.000	5.000	5.000						5.000	5.000			
MUNICIPIUL FALTICENI - ACTIVITATE ECONOMICA		**337.080**	**337.080**	**337.080**						**337.080**	**337.080**			
B. Obiective noi de investitii		**260.000**	**260.000**	**260.000**						**260.000**	**260.000**			
1	Reparatii si modernizare trasee parc de aventura	260.000	260.000	260.000						260.000	260.000			
C. Alte cheltuieli de investitii		**77.080**	**77.080**	**77.080**						**77.080**	**77.080**			
1	Tobogane Baza de Agrement -2 Buc -2024	18.900	18.900	18.900						18.900	18.900			
2	Pompa Baza de Agrement -2024	3.000	3.000	3.000						3.000	3.000			

Nr. crt.	Nominalizarea pe obiective de investiţii, dotări şi alte cheltuieli de investiţii	Valoarea totală pe anul curent	Valoarea totală actualizată	Cheltuieli totale (col.5 la col. 10)	finanţare din								Capacităţi	Termen P.I.F.
					Surse proprii	Credite bancare interne	Credite bancare externe	Credite nerambur-sabile	Alte surse constituite potrivit legii Fond de rulment	Total alocaţii bugetare col.11+12	din care			
											de la bugetul local	pe seama transferu-rilor de la bugetul de stat		
0	1	2	3	4	5	6	7	8	9	10	11	12	13	14
3	Pompa Carrera 300 monofazica -8 buc	40.000	40.000	40.000						40.000	40.000			
4	Dozator PH minus 2 buc Baza de agrement 2024	10.120	10.120	10.120						10.120	10.120			
5	Dozator Clor 1 buc - Baza de Agrement 2024	5.060	5.060	5.060						5.060	5.060			
6. Cap. 68.02 Asigurari si asistenta sociala		**1.000.000**	**1.000.000**	**1.000.000**						**1.000.000**	**1.000.000**			
CENTRU DE ZI VARSTNICI PNRR		**1.000.000**	**1.000.000**	**1.000.000**						**1.000.000**	**1.000.000**			
B. Obiective noi de investitii		**1.000.000**	**1.000.000**	**1.000.000**						**1.000.000**	**1.000.000**			
1	Construire si dotare Centru de zi de asistenta si recuperare cu echipa mobila de ingrijire la domiciliu pentru persoanele varstnice in Municipiul Falticeni, jud. Suceava	1.000.000	1.000.000	1.000.000						1.000.000	1.000.000			
7. Cap. 70.02 Locuinte, servicii si dezvoltare publica		**6.824.810**	**6.824.810**	**6.824.810**						**6.824.810**	**3.952.350**	**2.872.460**		
BUGET LOCAL		**4.405.610**	**4.405.610**	**4.405.610**						**4.405.610**	**1.533.150**	**2.872.460**		
A. Obiective de investitii in continuare		**423.860**	**423.860**	**423.860**						**423.860**	**423.860**			
1	Demolare dispensar, str. Maior Ioan nr.11-2024	13.990	13.990	13.990						13.990	13.990			
2	Amenajare parc de joaca str. Avram Iancu, fn 2024	409.870	409.870	409.870						409.870	409.870			
B. Obiective noi de investitii		**3.603.010**	**3.603.010**	**3.603.010**						**3.603.010**	**730.550**	**2.872.460**		
1	Dezafectare bransament gaze naturale dispensar strada Maior Ioan nr. 11-2024	7.500	7.500	7.500						7.500	7.500			
2	Bransament gaze naturale Bloc ANL strada Armatei nr. 17-2024	15.150	15.150	15.150						15.150	15.150			
3	Reabilitare retea de apă pe strada Plt. Iacob - partial 2024	351.000	351.000	351.000						351.000	351.000			
4	Bransament retea apă – bloc ANL strada Armatei nr. 17-2024	27.000	27.000	27.000						27.000	27.000			
5	Racord retea canalizare - bloc ANL strada Armatei nr. 17-2024	29.900	29.900	29.900						29.900	29.900			
6	Reabilitare retea de apă strada Stefan cel Mare-2024	1.343.630	1.343.630	1.343.630						1.343.630		1.343.630		
7	Extindere retea de apă pe strada Răsăritului si Halmului-2024	1.528.830	1.528.830	1.528.830						1.528.830		1.528.830		

Nr. crt.	Nominalizarea pe obiective de investiţii, dotări şi alte cheltuieli de investiţii	Valoarea totală pe anul curent	Valoarea totală actualizată	Cheltuieli totale (col.5 la col. 10)	finanţare din								Capacităţi	Termen P.I.F.
					Surse proprii	Credite bancare interne	Credite bancare externe	Credite nerambur-sabile	Alte surse constituite potrivit legii Fond de rulment	Total alocaţii bugetare col.11+12	din care			
											de la bugetul local	pe seama transferu-rilor de la bugetul de stat		
0	1	2	3	4	5	6	7	8	9	10	11	12	13	14
8	Reparatii,reabiltari,dotari,bransamente si racorduri la utilitati pentru adapost caini fara stapan	300.000	300.000	300.000						300.000	300.000			
C. Alte cheltuieli de investitii		**378.740**	**378.740**	**378.740**						**378.740**	**378.740**			
1	Cocan demolator -1 BUC	8.000	8.000	8.000						8.000	8.000			
2	Ciocan rotopercutor -1buc	3.500	3.500	3.500						3.500	3.500			
3	Generator de sudur-2 buc	24.000	24.000	24.000						24.000	24.000			
4	Tester diagnoza auto profesionala	25.000	25.000	25.000						25.000	25.000			
5	Motocultor	4.000	4.000	4.000						4.000	4.000			
6	Motocositoare mica-2buc	5.400	5.400	5.400						5.400	5.400			
7	Motocositoare mare-2 buc	7.000	7.000	7.000						7.000	7.000			
8	Masina de tuns gazon	5.500	5.500	5.500						5.500	5.500			
9	Atomizor	2.700	2.700	2.700						2.700	2.700			
10	Motofierastrau mic -2 buc	5.200	5.200	5.200						5.200	5.200			
11	Motofirastrau mare-2 buc	7.400	7.400	7.400						7.400	7.400			
12	Trusa scule electrice-2 buc	13.000	13.000	13.000						13.000	13.000			
13	Inlocuire tamplarie exterioara si interioara la cladirea centrala termica	92.600	92.600	92.600						92.600	92.600			
14	Achizitionare pompe submersibile 2 buc	34.600	34.600	34.600						34.600	34.600			
15	Foarfeca pentru crengi cu acumulator 3 buc	10.500	10.500	10.500						10.500	10.500			
16	Bransamente electrice pentru activitati periodice str. Teilor (nr.4 si nr. 5)	94.940	94.940	94.940						94.940	94.940			
17	Reparatii semafoare	35.400	35.400	35.400						35.400	35.400			
MUNICIPIUL FALTICENI - ACTIVITATE ECONOMICA		**396.200**	**396.200**	**396.200**						**396.200**	**396.200**			
C. Alte cheltuieli de investitii		**396.200**	**396.200**	**396.200**						**396.200**	**396.200**			
1	Parcometre-5 buc	140.000	140.000	140.000						140.000	140.000			
2	Sistem automat de administrare a parcarii cu plata Str. Mihai Eminescu	256.200	256.200	256.200						256.200	256.200			
PNRR - COMPONENTA 10		**2.023.000**	**2.023.000**	**2.023.000**						**2.023.000**	**2.023.000**			
A. Obiective de investitii in continuare		**2.023.000**	**2.023.000**	**2.023.000**						**2.023.000**	**2.023.000**			
1	Construirea de locuinte NZeb plus pentru tineri in Municipiul Falticeni, jud. Suceava 2024	2.023.000	2.023.000	2.023.000						2.023.000	2.023.000			
8. Cap. 74.02 Protectia mediului		**5.712.240**	**5.712.240**	**5.712.240**						**5.712.240**	**5.712.240**			
DIRECTIA DE UTILITATI PUBLICE		**42.500**	**42.500**	**42.500**						**42.500**	**42.500**			

Nr. crt.	Nominalizarea pe obiective de investiţii, dotări şi alte cheltuieli de investiţii	Valoarea totală pe anul curent	Valoarea totală actualizată	Cheltuieli totale (col.5 la col. 10)	finanţare din								Capacităţi	Termen P.I.F.
					Surse proprii	Credite bancare interne	Credite bancare externe	Credite nerambur-sabile	Alte surse constituite potrivit legii Fond de rulment	Total alocaţii bugetare col.11+12	din care			
											de la bugetul local	pe seama transferu-rilor de la bugetul de stat		
0	1	2	3	4	5	6	7	8	9	10	11	12	13	14
C. Alte cheltuieli de investitii		**42.500**	**42.500**	**42.500**						**42.500**	**42.500**			
1	Brat excavator minioncarcator frontal cu cupa	36.000	36.000	36.000						36.000	36.000			
2	Motofierastrau	6.500	6.500	6.500						6.500	6.500			
PNRR - COMPONENTA 10		**1.100.480**	**1.100.480**	**1.100.480**						**1.100.480**	**1.100.480**			
C. Alte cheltuieli de investitii		**1.100.480**	**1.100.480**	**1.100.480**						**1.100.480**	**1.100.480**			
1	Asigurarea infrastructurii pentru transportul verde - puncte de reincarcare vehicule electrice	1.100.480	1.100.480	1.100.480						1.100.480	1.100.480			
PNRR - CAV		**4.569.260**	**4.569.260**	**4.569.260**						**4.569.260**	**4.569.260**			
A. Obiective de investitii in continuare		**4.569.260**	**4.569.260**	**4.569.260**						**4.569.260**	**4.569.260**			
1	Infiintarea si dotarea unui centru de colectare prin aport voluntar in Mun. Falticeni - runda I -PNRR 2024	4.569.260	4.569.260	4.569.260						4.569.260	4.569.260			
9. Cap. 84.02 Transporturi		**3.630.440**	**3.630.440**	**3.630.440**						**3.630.440**	**3.630.440**			
BUGET LOCAL		**994.330**	**994.330**	**994.330**						**994.330**	**994.330**			
B. Obiective noi de investitii		**923.260**	**923.260**	**923.260**						**923.260**	**923.260**			
1	Reparatii scari si trotuare bl.6-8 str. 13 Decembrie -2024	34.510	34.510	34.510						34.510	34.510			
2	Asfaltare strazi in municipiul Falticeni, tronson II str. Costica Arteni, partial str. Soldat Zamfir si extindere str. Brosteni -2024	290.000	290.000	290.000						290.000	290.000			
3	Amenajare parcare str. Dimitrie Leonida fn-2024	598.750	598.750	598.750						598.750	598.750			
C. Alte cheltuieli de investitii		**71.070**	**71.070**	**71.070**						**71.070**	**71.070**			
1	Proiect pentru reglementarea circulatiei rutiere si pietonale in Municipiul Falticeni	71.070	71.070	71.070						71.070	71.070			
PNRR SEMAFORIZARE		**2.636.110**	**2.636.110**	**2.636.110**						**2.636.110**	**2.636.110**			
B. Obiective noi de investitii		**2.636.110**	**2.636.110**	**2.636.110**						**2.636.110**	**2.636.110**			
1	Achizitia unor sisteme inteligente de management urban in Mun. Falticeni, Jud.Suceava-2024	2.636.110	2.636.110	2.636.110						2.636.110	2.636.110			

Intocmit,Ec Florea Laura

_____

MUNICIPIUL FALTICENI **Anexa nr.6.2 HCL din 12.02.2024**

LISTA
obiectivelor de investiţii pe anul 2024
cu finanţare integrală sau parţială de la Bugetul institutiilor publice si activitatilor finantate integral sau partial din venituri proprii repartizate pentru CONSOLIDAT
Initial

UM = lei

Nr. crt.	Nominalizarea pe obiective de investiţii, dotări şi alte cheltuieli de investiţii	Valoarea totală pe anul curent	Valoarea totală actualizată	Cheltuieli totale (col.5 la col. 10)	finanţare din								Capacităţi	Termen P.I.F.
					Surse proprii	Credite bancare interne	Credite bancare externe	Credite nerambur-sabile	Alte surse constituite potrivit legii Fond de rulment	Total alocaţii bugetare col.11+12	din care			
											de la bugetul local	pe seama transferu-rilor de la bugetul de stat		
0	1	2	3	4	5	6	7	8	9	10	11	12	13	14
TOTAL, din care		**4.053.470**	**4.053.470**	**4.053.470**	**3.803.470**					**250.000**	**250.000**			
A. Obiective de investitii in continuare		**1.837.790**	**1.837.790**	**1.837.790**	**1.837.790**									
B. Obiective noi de investitii														
C. Alte cheltuieli de investitii		**2.215.680**	**2.215.680**	**2.215.680**	**1.965.680**					**250.000**	**250.000**			
1. Cap. 66.10 Sanatate		**3.688.970**	**3.688.970**	**3.688.970**	**3.438.970**					**250.000**	**250.000**			
SPITALUL MUNICIPIULUI FALTICENI		**3.688.970**	**3.688.970**	**3.688.970**	**3.438.970**					**250.000**	**250.000**			
A. Obiective de investitii in continuare		**1.837.790**	**1.837.790**	**1.837.790**	**1.837.790**									
1	Construire Anexa-Magazie ,ateliere si grup sanitar	1.837.790	1.837.790	1.837.790	1.837.790									
C. Alte cheltuieli de investitii		**1.851.180**	**1.851.180**	**1.851.180**	**1.601.180**					**250.000**	**250.000**			
1	Electroneuromiograf cu accesorii	201.280	201.280	201.280	201.280									
2	Analizor automat de urina	249.400	249.400	249.400	249.400									
3	Analizor automat de coagulare	130.900	130.900	130.900	130.900									
4	Electrocardiograf portabil de inalta performanta	45.000	45.000	45.000	45.000									
5	Ecograf	720.000	720.000	720.000	720.000									
6	Cardiotocograf	23.800	23.800	23.800	23.800									
7	Bilirubinometru transcutat	30.000	30.000	30.000	30.000									
8	Videolaringoscop	13.000	13.000	13.000	13.000									
9	Sistem automat compresie toracica	107.000	107.000	107.000	107.000									
10	Elevator electric/hidraulic	9.500	9.500	9.500	9.500									
11	Agitator orbital pentru hemoculturi	6.000	6.000	6.000	6.000									
12	Fier de calcat profesional	8.300	8.300	8.300	8.300									
13	Licenta program informatic integral INFOWORLD -6 buc	30.000	30.000	30.000	30.000									
14	Licenta fortigate	17.000	17.000	17.000	17.000									
15	Licenta antivirus	10.000	10.000	10.000	10.000									

Nr. crt.	Nominalizarea pe obiective de investiţii, dotări şi alte cheltuieli de investiţii	Valoarea totală pe anul curent	Valoarea totală actualizată	Cheltuieli totale (col.5 la col. 10)	finanţare din								Capacităţi	Termen P.I.F.
					Surse proprii	Credite bancare interne	Credite bancare externe	Credite nerambur-sabile	Alte surse constituite potrivit legii Fond de rulment	Total alocaţii bugetare col.11+12	din care			
											de la bugetul local	pe seama transferu-rilor de la bugetul de stat		
0	1	2	3	4	5	6	7	8	9	10	11	12	13	14
16	Spital statie lucru ventilata	250.000	250.000	250.000						250.000	250.000			
2. Cap. 70.10 Locuinte, servicii si dezvoltare publica		**364.500**	**364.500**	**364.500**	**364.500**									
PIATA		**364.500**	**364.500**	**364.500**	**364.500**									
C. Alte cheltuieli de investitii		**364.500**	**364.500**	**364.500**	**364.500**									
1	Renovare sediu administrativ si WC public Baza Falticeni	360.500	360.500	360.500	360.500									
2	Sistem PC ALL in one -1 Buc	4.000	4.000	4.000	4.000									

Intocmit,Ec Florea Laura

MUNICIPIUL FALTICENI **Anexa nr.6.3 HCL din 12.02.2023**

LISTA
obiectivelor de investiţii pe anul 2024
cu finanţare integrală sau parţială de la Bugetul creditelor interne
repartizate pentru CONSOLIDAT
Initial

UM = lei

Nr. crt.	Nominalizarea pe obiective de investiţii, dotări şi alte cheltuieli de investiţii	Valoarea totală pe anul curent	Valoarea totală actualizată	Cheltuieli totale (col.5 la col. 10)	finanţare din								Capacităţi	Termen P.I.F.
					Surse proprii	Credite bancare interne	Credite bancare externe	Credite nerambur-sabile	Alte surse constituite potrivit legii Fond de rulment	Total alocaţii bugetare col.11+12	din care			
											de la bugetul local	pe seama transferu-rilor de la bugetul de stat		
0	1	2	3	4	5	6	7	8	9	10	11	12	13	14
TOTAL, din care		**8.200.690**	**8.200.690**	**8.200.690**		**8.200.690**								
A. Obiective de investitii in continuare		**8.200.690**	**8.200.690**	**8.200.690**		**8.200.690**								
B. Obiective noi de investitii														
C. Alte cheltuieli de investitii														
1. Cap. 51.07 Autoritati publice si actiuni externe		**8.200.690**	**8.200.690**	**8.200.690**		**8.200.690**								
REABILITATE PRIMARIE PNRR		**8.200.690**	**8.200.690**	**8.200.690**		**8.200.690**								
A. Obiective de investitii in continuare		**8.200.690**	**8.200.690**	**8.200.690**		**8.200.690**								
1	Reabilitare si eficientizare termica a cladirii P+1, cu destinatia de cladire administrativa (Primarie) pe strada Republicii nr. 13, municipiul Falticeni, judetul	8.200.690	8.200.690	8.200.690		8.200.690								

Intocmit,Ec Florea Laura

MUNICIPIUL FALTICENI **Anexa nr.6.4 HCLdin 12.02.2024**

LISTA
obiectivelor de investiţii pe anul 2024
cu finanţare integrală sau parţială de la Bugetul fondurilor externe nerambursabile
repartizate pentru CONSOLIDAT
Initial

UM = lei

Nr. crt.	Nominalizarea pe obiective de investiţii, dotări şi alte cheltuieli de investiţii	Valoarea totală pe anul curent	Valoarea totală actualizată	Cheltuieli totale (col.5 la col. 10)	finanţare din								Capacităţi	Termen P.I.F.
					Surse proprii	Credite bancare interne	Credite bancare externe	Credite nerambur-sabile	Alte surse constituite potrivit legii Fond de rulment	Total alocaţii bugetare col.11+12	din care			
											de la bugetul local	pe seama transferu-rilor de la bugetul de stat		
0	1	2	3	4	5	6	7	8	9	10	11	12	13	14
TOTAL, din care		**8.678.190**	**8.678.190**	**8.678.190**				**8.678.190**						
A. Obiective de investitii in continuare		**8.678.190**	**8.678.190**	**8.678.190**				**8.678.190**						
B. Obiective noi de investitii														
C. Alte cheltuieli de investitii														
1. Cap. 66.08 Sanatate		**2.060**	**2.060**	**2.060**				**2.060**						
SPITALUL MUNICIPIULUI FALTICENI		**2.060**	**2.060**	**2.060**				**2.060**						
A. Obiective de investitii in continuare		**2.060**	**2.060**	**2.060**				**2.060**						
1	Proiect PILOT TB-ROU-T-MOH	2.060	2.060	2.060				2.060						
2. Cap. 74.08 Protectia mediului		**8.676.130**	**8.676.130**	**8.676.130**				**8.676.130**						
PROIECT DESEURI		**8.676.130**	**8.676.130**	**8.676.130**				**8.676.130**						
A. Obiective de investitii in continuare		**8.676.130**	**8.676.130**	**8.676.130**				**8.676.130**						
1	Inchiderea depozitului temporar de deseuri municipale Falticeni, judetul Suceava, prin implementarea unei tehnologii inovatoare	8.676.130	8.676.130	8.676.130				8.676.130						

Intocmit,Ec Florea Laura

LISTA
poziţiei "Alte cheltuieli de investiţii", cu finantare din Bugetul local al MUNICIPIULUI FĂLTICENI pe anul 2024

UM = lei

Nr. crt.	Nominalizarea achiziţiilor de bunuri şi a altor cheltuieli de investiţii	U.M.	Cantitate	Preț unitar	Valoare
A	B	1	2	3	4
1	**TOTAL CHELTUIELI**	**lei**	**x**	**x**	**2.508.860**
2	**51.02 Autoritati publice si actiuni externe**	**lei**	**x**	**x**	**150.000**
3	**BUGET LOCAL**	**lei**	**x**	**x**	**150.000**
4	Actualizare Plan Urbanistic General (P.U.G.) municipiul Fălticeni -2024		x	x	150.000
5	**61.02 Ordine publica si siguranta nationala**	**lei**	**x**	**x**	**10.850**
6	**BUGET LOCAL**	**lei**	**x**	**x**	**10.850**
7	Imprimate politia locala -3 buc		x	x	10.850
8	**65.02 Invatamant**	**lei**	**x**	**x**	**229.590**
9	**BUGET LOCAL**	**lei**	**x**	**x**	**220.000**
10	Reparatii interioare grupuri sanitareScoala Gimnaziala Ion Irimescu din Municipiul Falticeni, str. N. Beldiceanu nr.23-2024		x	x	220.000
11	**SCOALA GIMNAZIALA AL. I. CUZA**	**lei**	**x**	**x**	**9.590**
12	Inlocuire usa acces sediu str. Sucevei - Scoala Gimnaziala Al. I. Cuza		x	x	9.590
13	**66.02 Sanatate**	**lei**	**x**	**x**	**3.000**
14	**ASISTENTI SANITARI**	**lei**	**x**	**x**	**3.000**
15	Manechin medicina scolara		x	x	3.000
16	**67.02 Cultura, recreere si religie**	**lei**	**x**	**x**	**126.430**
17	**BUGET LOCAL**	**lei**	**x**	**x**	**49.350**
18	Achizitionare si montaj fosa septica vidanjabila - Galerie Oamenilor de seama-2024		x	x	5.000
19	Microfon wirelles professiona - Casa de cultura		x	x	3.000
20	Mocheta -230 mp Muzeul Mihai Bacescu		x	x	11.270
21	Pompe aer JDK Muzeul Mihai Bacescu -2 buc		x	x	13.300
22	Stander macara boxe-2 buc		x	x	5.000
23	Usa exterioara Muzeu Mihai Bacescu		x	x	11.780
24	**MUNICIPIUL FALTICENI - ACTIVITATE ECONOMICA**	**lei**	**x**	**x**	**77.080**
25	Dozator Clor 1 buc - Baza de Agrement 2024		x	x	5.060
26	Dozator PH minus 2 buc Baza de agrement 2024		x	x	10.120
27	Pompa Baza de Agrement -2024		x	x	3.000
28	Pompa Carrera 300 monofazica -8 buc		x	x	40.000
29	Tobogane Baza de Agrement -2 Buc -2024		x	x	18.900
30	**70.02 Locuinte, servicii si dezvoltare publica**	**lei**	**x**	**x**	**774.940**
31	**BUGET LOCAL**	**lei**	**x**	**x**	**378.740**
32	Achizitionare pompe submersibile 2 buc		x	x	34.600
33	Atomizor		x	x	2.700
34	Bransamente electrice pentru activitati periodice str. Teilor (nr.4 si nr. 5)		x	x	94.940
35	Ciocan rotopercutor -1buc		x	x	3.500
36	Cocan demolator -1 BUC		x	x	8.000
37	Foarfeca pentru crengi cu acumulator 3 buc		x	x	10.500
38	Generator de sudur-2 buc		x	x	24.000
39	Inlocuire tamplarie exterioara si interioara la cladirea centrala termica		x	x	92.600
40	Masina de tuns gazon		x	x	5.500
41	Motocositoare mare-2 buc		x	x	7.000
42	Motocositoare mica-2buc		x	x	5.400
43	Motocultor		x	x	4.000

Nr. crt.	Nominalizarea achiziţiilor de bunuri şi a altor cheltuieli de investiţii	U.M.	Cantitate	Preț unitar	Valoare
A	B	1	2	3	4
44	Motofierastrau mic -2 buc		x	x	5.200
45	Motofirastrau mare-2 buc		x	x	7.400
46	Reparatii semafoare		x	x	35.400
47	Tester diagnoza auto profesionala		x	x	25.000
48	Trusa scule electrice-2 buc		x	x	13.000
49	**MUNICIPIUL FALTICENI - ACTIVITATE ECONOMICA**	**lei**	**x**	**x**	**396.200**
50	Parcometre-5 buc		x	x	140.000
51	Sistem automat de administrare a parcarii cu plata Str. Mihai Eminescu		x	x	256.200
52	**74.02 Protectia mediului**	**lei**	**x**	**x**	**1.142.980**
53	**DIRECTIA DE UTILITATI PUBLICE**	**lei**	**x**	**x**	**42.500**
54	Brat excavator minioncarcator frontal cu cupa		x	x	36.000
55	Motofierastrau		x	x	6.500
56	**PNRR - COMPONENTA 10**	**lei**	**x**	**x**	**1.100.480**
57	Asigurarea infrastructurii pentru transportul verde - puncte de reincarcare vehicule electrice		x	x	1.100.480
60	**84.02 Transporturi**	**lei**	**x**	**x**	**71.070**
61	**BUGET LOCAL**	**lei**	**x**	**x**	**71.070**
62	Proiect pentru reglementarea circulatiei rutiere si pietonale in Municipiul Falticeni		x	x	71.070

Intocmit,Ec Florea Laura

LISTA
poziţiei "Alte cheltuieli de investiţii", cu finantare din Bugetul institutiilor publice si activitatilor finantate integral sau partial din venituri proprii al MUNICIPIULUI FĂLTICENI pe anul 2024

UM = lei

Nr. crt.	Nominalizarea achiziţiilor de bunuri şi a altor cheltuieli de investiţii	U.M.	Cantitate	Preț unitar	Valoare
A	B	1	2	3	4
1	**TOTAL CHELTUIELI**	**lei**	**x**	**x**	**2.215.680**
2	**66.10 Sanatate**	**lei**	**x**	**x**	**1.851.180**
3	**SPITALUL MUNICIPIULUI FALTICENI**	**lei**	**x**	**x**	**1.851.180**
4	Agitator orbital pentru hemoculturi		x	x	6.000
5	Analizor automat de coagulare		x	x	130.900
6	Analizor automat de urina		x	x	249.400
7	Bilirubinometru transcutat		x	x	30.000
8	Cardiotocograf		x	x	23.800
9	Ecograf		x	x	720.000
10	Electrocardiograf portabil de inalta performanta		x	x	45.000
11	Electroneuromiograf cu accesorii		x	x	201.280
12	Elevator electric/hidraulic		x	x	9.500
13	Fier de calcat profesional		x	x	8.300
14	Licenta antivirus		x	x	10.000
15	Licenta fortigate		x	x	17.000
16	Licenta program informatic integral INFOWORLD -6 buc		x	x	30.000
17	Sistem automat compresie toracica		x	x	107.000
18	Spital statie lucru ventilata		x	x	250.000
19	Videolaringoscop		x	x	13.000
20	**70.10 Locuinte, servicii si dezvoltare publica**	**lei**	**x**	**x**	**364.500**
21	**PIATA**	**lei**	**x**	**x**	**364.500**
22	Renovare sediu administrativ si WC public Baza Falticeni		x	x	360.500
23	Sistem PC ALL in one -1 Buc		x	x	4.000

Intocmit,Florea Laura

Anexa nr.9 HCL din 12.02.2024

TABEL CU SUMELE ALOCATE DE LA BUGETUL LOCAL A SUMEI

500.000 LEI

UNOR UNITATI DE CULT DIN MUNICIPIUL FALTICENI

DENUMIREA INSTITUTIEI DE CULT	**SUMA**
PAROHIA CATEDRALA INVIEREA DOMNULUI	200.000
PAROHIA ADORMIREA MAICII DOMNULUI	95.000
PAROHIA SF.NICOLAE SOLDANESTI	30.000
PAROHIA SF.CONSTANTIN SI ELENA DE STIL VECHI	30.000
PAROHIA SFANTUL ILIE	50.000
BISERICA ORTODOXA RUSA DE RIT VECHI SF GHEORGHE	30.000
BISERICA GARA FALTICENI	50.000
PAROHIA TARNA MARE SF.MC.ZENOVIE SI ZENOVIA	15.000
TOTAL GENERAL	***500.000***

Intocmit,

Ec Florea Laura

Anexa nr.10 HCL din 12.02.2024

EXCEDENT 31.12.2023 AUTOFINANTATE

Spitalul Municipal Falticeni	6.094.830
Piata Agroalimentara	360.000
GPP Pinocchio	74.990,58
Scoala Gimnaziala Ion Irimescu	63.852,58
Colegiul Tehnic Mihai Bacescu	101.074,67
Colegiul Nicu Gane	29.853,97
Colegiul Vasile Lovinescu	160.119,77
Cresa Sf Ana Falticeni	17.467,40
TOTAL	**6.902.188,97**

Intocmit,Ec Florea Laura

ROMANIA
JUDETUL: SUCEAVA
UNITATEA: COLEGIUL NICU GANE

Anexa nr.11.1HCL din 12.02.2024

BUGETUL LOCAL pe anul 2024
- initial -

Lei

Nr. Crt.	Denumirea indicatorilor	Cod indicator	Buget 2024						Estimari		
			PREVEDERI ANUALE		PREVEDERI TRIMESTRIALE						
			TOTAL	din care cred. bug. destinate stingerii plăţilor restante	Trim I	Trim II	Trim III	Trim IV	2025	2026	2027
383	**TOTAL CHELTUIELI (cod 50.02+59.02+64.02+69.02+79.02)**	**49.02**	**886.230**	**0**	**246.500**	**234.000**	**207.000**	**198.730**	0	0	0
384	*CHELTUIELI CURENTE (cod 10+20+30+40+50+51+55+56+57+59)*	*01*	886.230	0	246.500	234.000	207.000	198.730	0	0	0
385	*TITLUL I CHELTUIELI DE PERSONAL (cod 10.01 la 10.03)*	*10*	14.000	0	7.000	7.000	0	0	0	0	0
386	*Cheltuieli salariale in bani*	*10.01*	14.000	0	7.000	7.000	0	0			
387	*Alocatii pentru transportul la si de la locul de munca*	*10.01.15*	14.000	0	7.000	7.000	0	0			
388	*TITLUL II BUNURI SI SERVICII (cod 20.01 la 20.06+20.09 la 20.16+20.18 la 20.27+20.30)*	*20*	857.230	0	234.500	222.000	207.000	193.730	0	0	0
389	*Bunuri si servicii*	*20.01*	847.230	0	224.500	222.000	207.000	193.730			
390	*Furnituri de birou*	*20.01.01*	6.500	0	2.000	1.500	1.000	2.000			
391	*Materiale pentru curatenie*	*20.01.02*	29.000	0	3.000	9.000	8.000	9.000			
392	*Incalzit, Iluminat si forta motrica*	*20.01.03*	456.500	0	150.500	121.000	90.000	95.000			
393	*Apa, canal si salubritate*	*20.01.04*	183.730	0	30.000	50.000	55.000	48.730			
394	*Posta, telecomunicatii, radio, tv, internet*	*20.01.08*	17.000	0	3.000	5.000	5.000	4.000			
395	*Materiale si prestari de servicii cu caracter functional*	*20.01.09*	20.500	0	6.000	5.500	4.000	5.000			
396	*Alte bunuri si servicii pentru intretinere si functionare*	*20.01.30*	134.000	0	30.000	30.000	44.000	30.000			
397	*Reparatii curente*	*20.02*	10.000	0	10.000	0	0	0			
398	*TITLUL IX ASISTENTA SOCIALA (cod 57.01+57.02+57.04)*	*57*	15.000	0	5.000	5.000	0	5.000	0	0	0
399	*Ajutoare sociale (cod 57.02.01 la 57.02.05)*	*57.02*	15.000	0	5.000	5.000	0	5.000			
400	*Ajutoare sociale in numerar*	*57.02.01*	15.000	0	5.000	5.000	0	5.000			
442	Partea a III-a CHELTUIELI SOCIAL-CULTURALE (cod	64.02	886.230	0	246.500	234.000	207.000	198.730	0	0	0
443	**Invatamant (cod 65.02.03 la 65.02.05+65.02.07+65.02.11+65.02.50)**	**65.02**	**886.230**	**0**	**246.500**	**234.000**	**207.000**	**198.730**	0	0	0
444	*CHELTUIELI CURENTE (cod 10+20+30+40+50+51+55+56+57+59)*	*01*	886.230	0	246.500	234.000	207.000	198.730	0	0	0

Nr. Crt.	Denumirea indicatorilor	Cod indicator	Buget 2024						Estimari		
			PREVEDERI ANUALE		PREVEDERI TRIMESTRIALE						
			TOTAL	din care cred. bug. destinate stingerii plăţilor restante	Trim I	Trim II	Trim III	Trim IV	2025	2026	2027
445	*TITLUL I CHELTUIELI DE PERSONAL (cod 10.01 la 10.03)*	*10*	14.000	0	7.000	7.000	0	0	0	0	0
446	*Cheltuieli salariale in bani*	*10.01*	14.000	0	7.000	7.000	0	0			
447	*Alocatii pentru transportul la si de la locul de munca*	*10.01.15*	14.000	0	7.000	7.000	0	0			
448	*TITLUL II BUNURI SI SERVICII (cod 20.01 la 20.06+20.09 la 20.16+20.18 la 20.27+20.30)*	*20*	857.230	0	234.500	222.000	207.000	193.730	0	0	0
449	*Bunuri si servicii*	*20.01*	847.230	0	224.500	222.000	207.000	193.730			
450	*Furnituri de birou*	*20.01.01*	6.500	0	2.000	1.500	1.000	2.000			
451	*Materiale pentru curatenie*	*20.01.02*	29.000	0	3.000	9.000	8.000	9.000			
452	*Incalzit, Iluminat si forta motrica*	*20.01.03*	456.500	0	150.500	121.000	90.000	95.000			
453	*Apa, canal si salubritate*	*20.01.04*	183.730	0	30.000	50.000	55.000	48.730			
454	*Posta, telecomunicatii, radio, tv, internet*	*20.01.08*	17.000	0	3.000	5.000	5.000	4.000			
455	*Materiale si prestari de servicii cu caracter functional*	*20.01.09*	20.500	0	6.000	5.500	4.000	5.000			
456	*Alte bunuri si servicii pentru intretinere si functionare*	*20.01.30*	134.000	0	30.000	30.000	44.000	30.000			
457	*Reparatii curente*	*20.02*	10.000	0	10.000	0	0	0			
458	*TITLUL IX ASISTENTA SOCIALA (cod 57.01+57.02+57.04)*	*57*	15.000	0	5.000	5.000	0	5.000	0	0	0
459	*Ajutoare sociale (cod 57.02.01 la 57.02.05)*	*57.02*	15.000	0	5.000	5.000	0	5.000			
460	*Ajutoare sociale in numerar*	*57.02.01*	15.000	0	5.000	5.000	0	5.000			
465	**Invatamant secundar (cod 65.02.04.01 la 65.02.04.03)**	**65.02.04**	**886.230**	**0**	**246.500**	**234.000**	**207.000**	**198.730**	0	0	0
467	**Invatamant secundar superior**	**65.02.04.02**	**886.230**	**0**	**246.500**	**234.000**	**207.000**	**198.730**	0	0	0
593	DEFICIT 99.02.96 + 99.02.97	99.02	-886.230	0	-246.500	-234.000	-207.000	-198.730	0	0	0
594	Deficitul secţiunii de funcţionare	99.02.96	-886.230	0	-246.500	-234.000	-207.000	-198.730	0	0	0

BUGETUL LOCAL - INITIAL pe anul 2024 - Sectiunea Functionare

Lei

Nr. Crt.	Denumirea indicatorilor	Cod indicator	Buget 2024						Estimari		
			PREVEDERI ANUALE		PREVEDERI TRIMESTRIALE						
			TOTAL	din care cred. bug. destinate stingerii plăţilor restante	Trim I	Trim II	Trim III	Trim IV	2025	2026	2027
164	**CHELTUIELILE SECŢIUNII DE FUNCŢIONARE**	**49.02**	**886.230**	**0**	**246.500**	**234.000**	**207.000**	**198.730**	0	0	0
165	*CHELTUIELI CURENTE (cod 10+20+30+40+50+51+55+56+57+59)*	*01*	886.230	0	246.500	234.000	207.000	198.730	0	0	0
166	*TITLUL I CHELTUIELI DE PERSONAL (cod 10.01 la 10.03)*	*10*	14.000	0	7.000	7.000	0	0	0	0	0
167	*Cheltuieli salariale in bani*	*10.01*	14.000	0	7.000	7.000	0	0			
182	*Alocatii pentru transportul la si de la locul de munca*	*10.01.15*	14.000	0	7.000	7.000	0	0			
204	*TITLUL II BUNURI SI SERVICII (cod 20.01 la 20.06+20.09 la 20.16+20.18 la 20.27+20.30)*	*20*	857.230	0	234.500	222.000	207.000	193.730	0	0	0
205	*Bunuri si servicii*	*20.01*	847.230	0	224.500	222.000	207.000	193.730			
206	*Furnituri de birou*	*20.01.01*	6.500	0	2.000	1.500	1.000	2.000			
207	*Materiale pentru curatenie*	*20.01.02*	29.000	0	3.000	9.000	8.000	9.000			
208	*Incalzit, Iluminat si forta motrica*	*20.01.03*	456.500	0	150.500	121.000	90.000	95.000			
209	*Apa, canal si salubritate*	*20.01.04*	183.730	0	30.000	50.000	55.000	48.730			
213	*Posta, telecomunicatii, radio, tv, internet*	*20.01.08*	17.000	0	3.000	5.000	5.000	4.000			
214	*Materiale si prestari de servicii cu caracter functional*	*20.01.09*	20.500	0	6.000	5.500	4.000	5.000			
215	*Alte bunuri si servicii pentru intretinere si functionare*	*20.01.30*	134.000	0	30.000	30.000	44.000	30.000			
216	*Reparatii curente*	*20.02*	10.000	0	10.000	0	0	0			
340	*TITLUL IX ASISTENTA SOCIALA (cod 57.01+57.02+57.04)*	*57*	15.000	0	5.000	5.000	0	5.000	0	0	0
342	*Ajutoare sociale (cod 57.02.01 la 57.02.05)*	*57.02*	15.000	0	5.000	5.000	0	5.000			
343	*Ajutoare sociale in numerar*	*57.02.01*	15.000	0	5.000	5.000	0	5.000			
2030	Partea a III-a CHELTUIELI SOCIAL-CULTURALE (cod	64.02	886.230	0	246.500	234.000	207.000	198.730	0	0	0
2031	**Invatamant (cod 65.02.03 la 65.02.05+65.02.07+65.02.11+65.02.50)**	**65.02**	**886.230**	**0**	**246.500**	**234.000**	**207.000**	**198.730**	0	0	0
2032	*CHELTUIELI CURENTE (cod 10+20+30+40+50+51+55+56+57+59)*	*01*	886.230	0	246.500	234.000	207.000	198.730	0	0	0
2033	*TITLUL I CHELTUIELI DE PERSONAL (cod 10.01 la 10.03)*	*10*	14.000	0	7.000	7.000	0	0	0	0	0
2034	*Cheltuieli salariale in bani*	*10.01*	14.000	0	7.000	7.000	0	0			

Nr. Crt.	Denumirea indicatorilor	Cod indicator	Buget 2024						Estimari		
			PREVEDERI ANUALE		PREVEDERI TRIMESTRIALE						
			TOTAL	din care cred. bug. destinate stingerii plăţilor restante	Trim I	Trim II	Trim III	Trim IV	2025	2026	2027
2049	*Alocatii pentru transportul la si de la locul de munca*	*10.01.15*	14.000	0	7.000	7.000	0	0			
2071	*TITLUL II BUNURI SI SERVICII (cod 20.01 la 20.06+20.09 la 20.16+20.18 la 20.27+20.30)*	*20*	857.230	0	234.500	222.000	207.000	193.730	0	0	0
2072	*Bunuri si servicii*	*20.01*	847.230	0	224.500	222.000	207.000	193.730			
2073	*Furnituri de birou*	*20.01.01*	6.500	0	2.000	1.500	1.000	2.000			
2074	*Materiale pentru curatenie*	*20.01.02*	29.000	0	3.000	9.000	8.000	9.000			
2075	*Incalzit, Iluminat si forta motrica*	*20.01.03*	456.500	0	150.500	121.000	90.000	95.000			
2076	*Apa, canal si salubritate*	*20.01.04*	183.730	0	30.000	50.000	55.000	48.730			
2080	*Posta, telecomunicatii, radio, tv, internet*	*20.01.08*	17.000	0	3.000	5.000	5.000	4.000			
2081	*Materiale si prestari de servicii cu caracter functional*	*20.01.09*	20.500	0	6.000	5.500	4.000	5.000			
2082	*Alte bunuri si servicii pentru intretinere si functionare*	*20.01.30*	134.000	0	30.000	30.000	44.000	30.000			
2083	*Reparatii curente*	*20.02*	10.000	0	10.000	0	0	0			
2207	*TITLUL IX ASISTENTA SOCIALA (cod 57.01+57.02+57.04)*	*57*	15.000	0	5.000	5.000	0	5.000	0	0	0
2209	*Ajutoare sociale (cod 57.02.01 la 57.02.05)*	*57.02*	15.000	0	5.000	5.000	0	5.000			
2210	*Ajutoare sociale in numerar*	*57.02.01*	15.000	0	5.000	5.000	0	5.000			
2264	**Invatamant secundar (cod 65.02.04.01 la 65.02.04.03)**	**65.02.04**	**886.230**	**0**	**246.500**	**234.000**	**207.000**	**198.730**	0	0	0
2266	**Invatamant secundar superior**	**65.02.04.02**	**886.230**	**0**	**246.500**	**234.000**	**207.000**	**198.730**	0	0	0
4671	DEFICIT 99.02.96 + 99.02.97	99.02	-886.230	0	-246.500	-234.000	-207.000	-198.730	0	0	0
4672	Deficitul secţiunii de funcţionare	99.02.96	-886.230	0	-246.500	-234.000	-207.000	-198.730	0	0	0

ROMANIA
JUDETUL: SUCEAVA
UNITATEA: COLEGIUL NICU GANE

Anexa nr.11.2 din 12.02.2024

BUGETUL INSTITUTIILOR PUBLICE SI ACTIVITATILOR FINANTATE INTEGRAL SAU PARTIAL DIN VENITURI PROPRII pe anul 2024

- initial -

Lei

Nr. Crt.	Denumirea indicatorilor	Cod indicator	Buget 2024						Estimari		
			PREVEDERI ANUALE		PREVEDERI TRIMESTRIALE						
			TOTAL	din care cred. bug. destinate stingerii plăţilor restante	Trim I	Trim II	Trim III	Trim IV	2025	2026	2027
1	**TOTAL VENITURI (cod 00.02+00.15+00.17+45.10+46.10+48.10)**	**00.01**	**730.650**	**0**	**372.150**	**124.500**	**86.750**	**147.250**	760.000	781.000	802.000
2	**I. VENITURI CURENTE (cod 00.03+00.12)**	**00.02**	**730.650**	**0**	**372.150**	**124.500**	**86.750**	**147.250**	760.000	781.000	802.000
11	**C. VENITURI NEFISCALE (cod 00.13+00.14)**	**00.12**	**730.650**	**0**	**372.150**	**124.500**	**86.750**	**147.250**	760.000	781.000	802.000
24	**C2. VANZARI DE BUNURI SI SERVICII (cod 33.10+34.10+35.10+36.10+37.10)**	**00.14**	**730.650**	**0**	**372.150**	**124.500**	**86.750**	**147.250**	760.000	781.000	802.000
25	**Venituri din prestari de servicii si alte activitati (cod 33.10.05+33.10.08+33.10.13+33.10.14+33.10.16+33.10.17+33.10.19+33.10.21+33.10.50)**	**33.10**	**730.650**	**0**	**372.150**	**124.500**	**86.750**	**147.250**	760.000	781.000	802.000
31	Contributia elevilor si studentilor pentru internate, camine si cantine	33.10.14	609.650	0	318.150	91.500	76.250	123.750	634.000	652.000	669.000
40	Alte venituri din prestari de servicii si alte activitati	33.10.50	121.000	0	54.000	33.000	10.500	23.500	126.000	129.000	133.000
267	**TOTAL CHELTUIELI (cod 50.10+59.10+63.10+69.10+79.10)**	**49.10**	**760.500**	**0**	**402.000**	**124.500**	**86.750**	**147.250**	760.000	781.000	802.000
268	*CHELTUIELI CURENTE (cod 10+20+30+40+50+51+55+56+57+59)*	*01*	760.500	0	402.000	124.500	86.750	147.250	760.000	781.000	802.000
269	*TITLUL II BUNURI SI SERVICII (cod 20.01 la 20.06+20.09 la 20.16+20.18 la 20.27+20.30)*	*20*	760.500	0	402.000	124.500	86.750	147.250	760.000	781.000	802.000
270	*Bunuri si servicii*	*20.01*	190.000	0	79.000	50.000	27.250	33.750			
271	*Furnituri de birou*	*20.01.01*	7.000	0	3.000	1.500	500	2.000			
272	*Materiale pentru curatenie*	*20.01.02*	23.000	0	7.000	4.500	9.000	2.500			
273	*Incalzit, Iluminat si forta motrica*	*20.01.03*	5.000	0	5.000	0	0	0			
274	*Apa, canal si salubritate*	*20.01.04*	5.000	0	5.000	0	0	0			
275	*Carburanti si lubrifianti*	*20.01.05*	20.000	0	10.000	5.000	2.500	2.500			
276	*Piese de schimb*	*20.01.06*	10.000	0	5.000	2.500	1.250	1.250			
277	*Posta, telecomunicatii, radio, tv, internet*	*20.01.08*	5.000	0	2.000	500	500	2.000			
278	*Materiale si prestari de servicii cu caracter functional*	*20.01.09*	40.000	0	17.000	6.000	8.000	9.000			

Nr. Crt.	Denumirea indicatorilor	Cod indicator	Buget 2024						Estimari		
			PREVEDERI ANUALE		PREVEDERI TRIMESTRIALE						
			TOTAL	din care cred. bug. destinate stingerii plăţilor restante	Trim I	Trim II	Trim III	Trim IV	2025	2026	2027
279	*Alte bunuri si servicii pentru intretinere si functionare*	*20.01.30*	75.000	0	25.000	30.000	5.500	14.500			
280	*Reparatii curente*	*20.02*	41.000	0	30.000	5.000	0	6.000			
281	*Hrana (cod 20.03.01+20.03.02)*	*20.03*	500.000	0	267.000	67.000	59.500	106.500			
282	*Hrana pentru oameni*	*20.03.01*	500.000	0	267.000	67.000	59.500	106.500			
283	*Medicamente si materiale sanitare (cod 20.04.01 la 20.04.04)*	*20.04*	2.500	0	1.000	500	0	1.000			
284	*Medicamente*	*20.04.01*	2.500	0	1.000	500	0	1.000			
285	*Bunuri de natura obiectelor de inventar (cod 20.05.01+20.05.03+20.05.30)*	*20.05*	5.000	0	5.000	0	0	0			
286	*Uniforme si echipament*	*20.05.01*	5.000	0	5.000	0	0	0			
287	*Deplasari, detasari, transferari (cod 20.06.01+20.06.02)*	*20.06*	7.500	0	7.500	0	0	0			
288	*Deplasari interne, detaşări, transferari*	*20.06.01*	7.500	0	7.500	0	0	0			
289	*Carti, publicatii si materiale documentare*	*20.11*	3.500	0	3.500	0	0	0			
290	*Pregatire profesionala*	*20.13*	8.000	0	7.000	1.000	0	0			
291	*Protectia muncii*	*20.14*	3.000	0	2.000	1.000	0	0			
317	**Partea a III-a CHELTUIELI SOCIAL-CULTURALE (COD 65.10+66.10+67.10+68.10)**	**63.10**	**760.500**	**0**	**402.000**	**124.500**	**86.750**	**147.250**	760.000	781.000	802.000
318	**Invatamant (cod 65.10.01 la 65.10.05+65.10.07+65.10.11+65.10.50)**	**65.10**	**760.500**	**0**	**402.000**	**124.500**	**86.750**	**147.250**	760.000	781.000	802.000
319	*CHELTUIELI CURENTE (cod 10+20+30+40+50+51+55+56+57+59)*	*01*	760.500	0	402.000	124.500	86.750	147.250	760.000	781.000	802.000
320	*TITLUL II BUNURI SI SERVICII (cod 20.01 la 20.06+20.09 la 20.16+20.18 la 20.27+20.30)*	*20*	760.500	0	402.000	124.500	86.750	147.250	760.000	781.000	802.000
321	*Bunuri si servicii*	*20.01*	190.000	0	79.000	50.000	27.250	33.750			
322	*Furnituri de birou*	*20.01.01*	7.000	0	3.000	1.500	500	2.000			
323	*Materiale pentru curatenie*	*20.01.02*	23.000	0	7.000	4.500	9.000	2.500			
324	*Incalzit, Iluminat si forta motrica*	*20.01.03*	5.000	0	5.000	0	0	0			
325	*Apa, canal si salubritate*	*20.01.04*	5.000	0	5.000	0	0	0			
326	*Carburanti si lubrifianti*	*20.01.05*	20.000	0	10.000	5.000	2.500	2.500			
327	*Piese de schimb*	*20.01.06*	10.000	0	5.000	2.500	1.250	1.250			
328	*Posta, telecomunicatii, radio, tv, internet*	*20.01.08*	5.000	0	2.000	500	500	2.000			
329	*Materiale si prestari de servicii cu caracter functional*	*20.01.09*	40.000	0	17.000	6.000	8.000	9.000			
330	*Alte bunuri si servicii pentru intretinere si functionare*	*20.01.30*	75.000	0	25.000	30.000	5.500	14.500			
331	*Reparatii curente*	*20.02*	41.000	0	30.000	5.000	0	6.000			

Nr. Crt.	Denumirea indicatorilor	Cod indicator	Buget 2024						Estimari		
			PREVEDERI ANUALE		PREVEDERI TRIMESTRIALE						
			TOTAL	din care cred. bug. destinate stingerii plăţilor restante	Trim I	Trim II	Trim III	Trim IV	2025	2026	2027
332	*Hrana (cod 20.03.01+20.03.02)*	*20.03*	500.000	0	267.000	67.000	59.500	106.500			
333	*Hrana pentru oameni*	*20.03.01*	500.000	0	267.000	67.000	59.500	106.500			
334	*Medicamente si materiale sanitare (cod 20.04.01 la 20.04.04)*	*20.04*	2.500	0	1.000	500	0	1.000			
335	*Medicamente*	*20.04.01*	2.500	0	1.000	500	0	1.000			
336	*Bunuri de natura obiectelor de inventar (cod 20.05.01+20.05.03+20.05.30)*	*20.05*	5.000	0	5.000	0	0	0			
337	*Uniforme si echipament*	*20.05.01*	5.000	0	5.000	0	0	0			
338	*Deplasari, detasari, transferari (cod 20.06.01+20.06.02)*	*20.06*	7.500	0	7.500	0	0	0			
339	*Deplasari interne, detaşări, transferari*	*20.06.01*	7.500	0	7.500	0	0	0			
340	*Carti, publicatii si materiale documentare*	*20.11*	3.500	0	3.500	0	0	0			
341	*Pregatire profesionala*	*20.13*	8.000	0	7.000	1.000	0	0			
342	*Protectia muncii*	*20.14*	3.000	0	2.000	1.000	0	0			
356	**Servicii auxiliare pentru educatie (cod 65.10.11.03+65.10.11.30)**	**65.10.11**	**760.500**	**0**	**402.000**	**124.500**	**86.750**	**147.250**	760.000	781.000	802.000
358	**Internate si cantine pentru elevi**	**65.10.11.03**	**634.500**	**0**	**343.000**	**91.500**	**76.250**	**123.750**	639.080	657.600	674.700
359	**Alte servicii auxiliare**	**65.10.11.30**	**126.000**	**0**	**59.000**	**33.000**	**10.500**	**23.500**	120.920	123.400	127.300
450	VII. REZERVE, EXCEDENT / DEFICIT	96.10	-29.850		-29.850	0	0	0	0	0	0
454	DEFICIT 99.10.96 + 99.10.97	99.10	-29.850	0	-29.850	0	0	0	0	0	0
455	Deficitul secţiunii de funcţionare	99.10.96	-29.850	0	-29.850	0	0	0	0	0	0

BUGETUL INSTITUTIILOR PUBLICE SI ACTIVITATILOR FINANTATE INTEGRAL SAU PARTIAL DIN VENITURI PROPRII - INITIAL pe anul 2024 - Sectiunea Functionare

Lei

Nr. Crt.	Denumirea indicatorilor	Cod indicator	Buget 2024						Estimari		
			PREVEDERI ANUALE		PREVEDERI TRIMESTRIALE						
			TOTAL	din care cred. bug. destinate stingerii plăţilor restante	Trim I	Trim II	Trim III	Trim IV	2025	2026	2027
1	**VENITURILE SECŢIUNII DE FUNCŢIONARE - TOTAL**	**00.01**	**730.650**	**0**	**372.150**	**124.500**	**86.750**	**147.250**	760.000	781.000	802.000
2	**I. VENITURI CURENTE (cod 00.03+00.12)**	**00.02**	**730.650**	**0**	**372.150**	**124.500**	**86.750**	**147.250**	760.000	781.000	802.000
11	**C. VENITURI NEFISCALE (cod 00.13+00.14)**	**00.12**	**730.650**	**0**	**372.150**	**124.500**	**86.750**	**147.250**	760.000	781.000	802.000
24	**C2. VANZARI DE BUNURI SI SERVICII (cod 33.10+34.10+35.10+36.10+37.10)**	**00.14**	**730.650**	**0**	**372.150**	**124.500**	**86.750**	**147.250**	760.000	781.000	802.000
25	**Venituri din prestari de servicii si alte activitati (cod 33.10.05+33.10.08+33.10.13+33.10.14+33.10.16+33.10.17+33.10.19+33.10.21+33.10.50)**	**33.10**	**730.650**	**0**	**372.150**	**124.500**	**86.750**	**147.250**	760.000	781.000	802.000
31	Contributia elevilor si studentilor pentru internate, camine si cantine	33.10.14	609.650	0	318.150	91.500	76.250	123.750	634.000	652.000	669.000
40	Alte venituri din prestari de servicii si alte activitati	33.10.50	121.000	0	54.000	33.000	10.500	23.500	126.000	129.000	133.000
95	**CHELTUIELILE SECŢIUNII DE FUNCŢIONARE**	**49.10**	**760.500**	**0**	**402.000**	**124.500**	**86.750**	**147.250**	760.000	781.000	802.000
96	*CHELTUIELI CURENTE (cod 10+20+30+40+50+51+55+56+57+59)*	*01*	760.500	0	402.000	124.500	86.750	147.250	760.000	781.000	802.000
135	*TITLUL II BUNURI SI SERVICII (cod 20.01 la 20.06+20.09 la 20.16+20.18 la 20.27+20.30)*	*20*	760.500	0	402.000	124.500	86.750	147.250	760.000	781.000	802.000
136	*Bunuri si servicii*	*20.01*	190.000	0	79.000	50.000	27.250	33.750			
137	*Furnituri de birou*	*20.01.01*	7.000	0	3.000	1.500	500	2.000			
138	*Materiale pentru curatenie*	*20.01.02*	23.000	0	7.000	4.500	9.000	2.500			
139	*Incalzit, Iluminat si forta motrica*	*20.01.03*	5.000	0	5.000	0	0	0			
140	*Apa, canal si salubritate*	*20.01.04*	5.000	0	5.000	0	0	0			
141	*Carburanti si lubrifianti*	*20.01.05*	20.000	0	10.000	5.000	2.500	2.500			
142	*Piese de schimb*	*20.01.06*	10.000	0	5.000	2.500	1.250	1.250			
144	*Posta, telecomunicatii, radio, tv, internet*	*20.01.08*	5.000	0	2.000	500	500	2.000			
145	*Materiale si prestari de servicii cu caracter functional*	*20.01.09*	40.000	0	17.000	6.000	8.000	9.000			
146	*Alte bunuri si servicii pentru intretinere si functionare*	*20.01.30*	75.000	0	25.000	30.000	5.500	14.500			
147	*Reparatii curente*	*20.02*	41.000	0	30.000	5.000	0	6.000			
148	*Hrana (cod 20.03.01+20.03.02)*	*20.03*	500.000	0	267.000	67.000	59.500	106.500			
149	*Hrana pentru oameni*	*20.03.01*	500.000	0	267.000	67.000	59.500	106.500			

Nr. Crt.	Denumirea indicatorilor	Cod indicator	Buget 2024						Estimari		
			PREVEDERI ANUALE		PREVEDERI TRIMESTRIALE						
			TOTAL	din care cred. bug. destinate stingerii plăţilor restante	Trim I	Trim II	Trim III	Trim IV	2025	2026	2027
151	*Medicamente si materiale sanitare (cod 20.04.01 la 20.04.04)*	*20.04*	2.500	0	1.000	500	0	1.000			
152	*Medicamente*	*20.04.01*	2.500	0	1.000	500	0	1.000			
156	*Bunuri de natura obiectelor de inventar (cod 20.05.01+20.05.03+20.05.30)*	*20.05*	5.000	0	5.000	0	0	0			
157	*Uniforme si echipament*	*20.05.01*	5.000	0	5.000	0	0	0			
160	*Deplasari, detasari, transferari (cod 20.06.01+20.06.02)*	*20.06*	7.500	0	7.500	0	0	0			
161	*Deplasari interne, detaşări, transferari*	*20.06.01*	7.500	0	7.500	0	0	0			
165	*Carti, publicatii si materiale documentare*	*20.11*	3.500	0	3.500	0	0	0			
167	*Pregatire profesionala*	*20.13*	8.000	0	7.000	1.000	0	0			
168	*Protectia muncii*	*20.14*	3.000	0	2.000	1.000	0	0			
1261	**Partea a III-a CHELTUIELI SOCIAL-CULTURALE (COD 65.10+66.10+67.10+68.10)**	**63.10**	**760.500**	**0**	**402.000**	**124.500**	**86.750**	**147.250**	760.000	781.000	802.000
1262	**Invatamant (cod 65.10.01 la 65.10.05+65.10.07+65.10.11+65.10.50)**	**65.10**	**760.500**	**0**	**402.000**	**124.500**	**86.750**	**147.250**	760.000	781.000	802.000
1263	*CHELTUIELI CURENTE (cod 10+20+30+40+50+51+55+56+57+59)*	*01*	760.500	0	402.000	124.500	86.750	147.250	760.000	781.000	802.000
1302	*TITLUL II BUNURI SI SERVICII (cod 20.01 la 20.06+20.09 la 20.16+20.18 la 20.27+20.30)*	*20*	760.500	0	402.000	124.500	86.750	147.250	760.000	781.000	802.000
1303	*Bunuri si servicii*	*20.01*	190.000	0	79.000	50.000	27.250	33.750			
1304	*Furnituri de birou*	*20.01.01*	7.000	0	3.000	1.500	500	2.000			
1305	*Materiale pentru curatenie*	*20.01.02*	23.000	0	7.000	4.500	9.000	2.500			
1306	*Incalzit, Iluminat si forta motrica*	*20.01.03*	5.000	0	5.000	0	0	0			
1307	*Apa, canal si salubritate*	*20.01.04*	5.000	0	5.000	0	0	0			
1308	*Carburanti si lubrifianti*	*20.01.05*	20.000	0	10.000	5.000	2.500	2.500			
1309	*Piese de schimb*	*20.01.06*	10.000	0	5.000	2.500	1.250	1.250			
1311	*Posta, telecomunicatii, radio, tv, internet*	*20.01.08*	5.000	0	2.000	500	500	2.000			
1312	*Materiale si prestari de servicii cu caracter functional*	*20.01.09*	40.000	0	17.000	6.000	8.000	9.000			
1313	*Alte bunuri si servicii pentru intretinere si functionare*	*20.01.30*	75.000	0	25.000	30.000	5.500	14.500			
1314	*Reparatii curente*	*20.02*	41.000	0	30.000	5.000	0	6.000			
1315	*Hrana (cod 20.03.01+20.03.02)*	*20.03*	500.000	0	267.000	67.000	59.500	106.500			
1316	*Hrana pentru oameni*	*20.03.01*	500.000	0	267.000	67.000	59.500	106.500			
1318	*Medicamente si materiale sanitare (cod 20.04.01 la 20.04.04)*	*20.04*	2.500	0	1.000	500	0	1.000			
1319	*Medicamente*	*20.04.01*	2.500	0	1.000	500	0	1.000			

Nr. Crt.	Denumirea indicatorilor	Cod indicator	Buget 2024						Estimari		
			PREVEDERI ANUALE		PREVEDERI TRIMESTRIALE						
			TOTAL	din care cred. bug. destinate stingerii plăţilor restante	Trim I	Trim II	Trim III	Trim IV	2025	2026	2027
1323	*Bunuri de natura obiectelor de inventar (cod 20.05.01+20.05.03+20.05.30)*	*20.05*	5.000	0	5.000	0	0	0			
1324	*Uniforme si echipament*	*20.05.01*	5.000	0	5.000	0	0	0			
1327	*Deplasari, detasari, transferari (cod 20.06.01+20.06.02)*	*20.06*	7.500	0	7.500	0	0	0			
1328	*Deplasari interne, detaşări, transferari*	*20.06.01*	7.500	0	7.500	0	0	0			
1332	*Carti, publicatii si materiale documentare*	*20.11*	3.500	0	3.500	0	0	0			
1334	*Pregatire profesionala*	*20.13*	8.000	0	7.000	1.000	0	0			
1335	*Protectia muncii*	*20.14*	3.000	0	2.000	1.000	0	0			
1504	**Servicii auxiliare pentru educatie (cod 65.10.11.03+65.10.11.30)**	**65.10.11**	**760.500**	**0**	**402.000**	**124.500**	**86.750**	**147.250**	760.000	781.000	802.000
1506	**Internate si cantine pentru elevi**	**65.10.11.03**	**634.500**	**0**	**343.000**	**91.500**	**76.250**	**123.750**	639.080	657.600	674.700
1507	**Alte servicii auxiliare**	**65.10.11.30**	**126.000**	**0**	**59.000**	**33.000**	**10.500**	**23.500**	120.920	123.400	127.300
4106	VII. REZERVE, EXCEDENT / DEFICIT	96.10	-29.850		-29.850	0	0	0	0	0	0
4109	DEFICIT 99.10.96 + 99.10.97	99.10	-29.850	0	-29.850	0	0	0	0	0	0
4110	Deficitul secţiunii de funcţionare	99.10.96	-29.850	0	-29.850	0	0	0	0	0	0

Intocmit,,

EC. LAURA FLOREA

ROMANIA
JUDETUL: SUCEAVA
UNITATEA:COLEGIUL MIHAI BACESCU

Anexa nr.12.1 HCL din 12.02.2024.

BUGETUL LOCAL pe anul 2024
- initial -

Lei

Nr. Crt.	Denumirea indicatorilor	Cod indicator	Buget 2024						Estimari		
			PREVEDERI ANUALE		PREVEDERI TRIMESTRIALE						
			TOTAL	din care cred. bug. destinate stingerii plăţilor restante	Trim I	Trim II	Trim III	Trim IV	2025	2026	2027
383	**TOTAL CHELTUIELI (cod 50.02+59.02+64.02+69.02+79.02)**	**49.02**	**1.331.350**	**0**	**375.550**	**342.600**	**316.800**	**296.400**	0	0	0
384	*CHELTUIELI CURENTE (cod 10+20+30+40+50+51+55+56+57+59)*	*01*	1.331.350	0	375.550	342.600	316.800	296.400	0	0	0
385	*TITLUL I CHELTUIELI DE PERSONAL (cod 10.01 la 10.03)*	*10*	36.150	0	16.850	19.300	0	0	0	0	0
386	*Cheltuieli salariale in bani*	*10.01*	36.150	0	16.850	19.300	0	0			
387	*Alocatii pentru transportul la si de la locul de munca*	*10.01.15*	36.150	0	16.850	19.300	0	0			
388	*TITLUL II BUNURI SI SERVICII (cod 20.01 la 20.06+20.09 la 20.16+20.18 la 20.27+20.30)*	*20*	1.159.500	0	298.200	293.300	282.900	285.100	0	0	0
389	*Bunuri si servicii*	*20.01*	1.139.000	0	292.700	287.300	275.900	283.100			
390	*Furnituri de birou*	*20.01.01*	22.000	0	7.000	8.000	5.000	2.000			
391	*Materiale pentru curatenie*	*20.01.02*	32.000	0	8.000	8.000	10.000	6.000			
392	*Incalzit, Iluminat si forta motrica*	*20.01.03*	328.400	0	103.700	63.300	16.400	145.000			
393	*Apa, canal si salubritate*	*20.01.04*	163.600	0	50.000	45.000	35.000	33.600			
394	*Piese de schimb*	*20.01.06*	6.000	0	3.000	3.000	0	0			
395	*Transport*	*20.01.07*	6.000	0	1.500	4.500	0	0			
396	*Posta, telecomunicatii, radio, tv, internet*	*20.01.08*	16.000	0	4.500	5.500	4.500	1.500			
397	*Materiale si prestari de servicii cu caracter functional*	*20.01.09*	220.000	0	25.000	65.000	95.000	35.000			
398	*Alte bunuri si servicii pentru intretinere si functionare*	*20.01.30*	345.000	0	90.000	85.000	110.000	60.000			
399	*Carti, publicatii si materiale documentare*	*20.11*	5.000	0	0	0	5.000	0			
400	*Pregatire profesionala*	*20.13*	14.000	0	4.000	6.000	2.000	2.000			
401	*Cheltuieli judiciare si extrajudiciare derivate din actiuni in reprezentarea intereselor statului, potrivit dispozitiilor legale*	*20.25*	1.500	0	1.500	0	0	0			
402	*TITLUL IX ASISTENTA SOCIALA (cod 57.01+57.02+57.04)*	*57*	135.700	0	60.500	30.000	33.900	11.300	0	0	0
403	*Ajutoare sociale (cod 57.02.01 la 57.02.05)*	*57.02*	135.700	0	60.500	30.000	33.900	11.300			

Nr. Crt.	Denumirea indicatorilor	Cod indicator	Buget 2024						Estimari		
			PREVEDERI ANUALE		PREVEDERI TRIMESTRIALE						
			TOTAL	din care cred. bug. destinate stingerii plăților restante	Trim I	Trim II	Trim III	Trim IV	2025	2026	2027
404	*Ajutoare sociale in numerar*	*57.02.01*	135.700	0	60.500	30.000	33.900	11.300			
446	Partea a III-a CHELTUIELI SOCIAL-CULTURALE (cod	64.02	1.331.350	0	375.550	342.600	316.800	296.400	0	0	0
447	**Invatamant (cod 65.02.03 la 65.02.05+65.02.07+65.02.11+65.02.50)**	**65.02**	**1.331.350**	**0**	**375.550**	**342.600**	**316.800**	**296.400**	0	0	0
448	*CHELTUIELI CURENTE (cod 10+20+30+40+50+51+55+56+57+59)*	*01*	1.331.350	0	375.550	342.600	316.800	296.400	0	0	0
449	*TITLUL I CHELTUIELI DE PERSONAL (cod 10.01 la 10.03)*	*10*	36.150	0	16.850	19.300	0	0	0	0	0
450	*Cheltuieli salariale in bani*	*10.01*	36.150	0	16.850	19.300	0	0			
451	*Alocatii pentru transportul la si de la locul de munca*	*10.01.15*	36.150	0	16.850	19.300	0	0			
452	*TITLUL II BUNURI SI SERVICII (cod 20.01 la 20.06+20.09 la 20.16+20.18 la 20.27+20.30)*	*20*	1.159.500	0	298.200	293.300	282.900	285.100	0	0	0
453	*Bunuri si servicii*	*20.01*	1.139.000	0	292.700	287.300	275.900	283.100			
454	*Furnituri de birou*	*20.01.01*	22.000	0	7.000	8.000	5.000	2.000			
455	*Materiale pentru curatenie*	*20.01.02*	32.000	0	8.000	8.000	10.000	6.000			
456	*Incalzit, Iluminat si forta motrica*	*20.01.03*	328.400	0	103.700	63.300	16.400	145.000			
457	*Apa, canal si salubritate*	*20.01.04*	163.600	0	50.000	45.000	35.000	33.600			
458	*Piese de schimb*	*20.01.06*	6.000	0	3.000	3.000	0	0			
459	*Transport*	*20.01.07*	6.000	0	1.500	4.500	0	0			
460	*Posta, telecomunicatii, radio, tv, internet*	*20.01.08*	16.000	0	4.500	5.500	4.500	1.500			
461	*Materiale si prestari de servicii cu caracter functional*	*20.01.09*	220.000	0	25.000	65.000	95.000	35.000			
462	*Alte bunuri si servicii pentru intretinere si functionare*	*20.01.30*	345.000	0	90.000	85.000	110.000	60.000			
463	*Carti, publicatii si materiale documentare*	*20.11*	5.000	0	0	0	5.000	0			
464	*Pregatire profesionala*	*20.13*	14.000	0	4.000	6.000	2.000	2.000			
465	*Cheltuieli judiciare si extrajudiciare derivate din actiuni in reprezentarea intereselor statului, potrivit dispozitiilor legale*	*20.25*	1.500	0	1.500	0	0	0			
466	*TITLUL IX ASISTENTA SOCIALA (cod 57.01+57.02+57.04)*	*57*	135.700	0	60.500	30.000	33.900	11.300	0	0	0
467	*Ajutoare sociale (cod 57.02.01 la 57.02.05)*	*57.02*	135.700	0	60.500	30.000	33.900	11.300			
468	*Ajutoare sociale in numerar*	*57.02.01*	135.700	0	60.500	30.000	33.900	11.300			
473	**Invatamant secundar (cod 65.02.04.01 la 65.02.04.03)**	**65.02.04**	**1.331.350**	**0**	**375.550**	**342.600**	**316.800**	**296.400**	0	0	0
475	**Invatamant secundar superior**	**65.02.04.02**	**1.331.350**	**0**	**375.550**	**342.600**	**316.800**	**296.400**	0	0	0

Nr. Crt.	Denumirea indicatorilor	Cod indicator	Buget 2024						Estimari		
			PREVEDERI ANUALE		PREVEDERI TRIMESTRIALE						
			TOTAL	din care cred. bug. destinate stingerii plăţilor restante	Trim I	Trim II	Trim III	Trim IV	2025	2026	2027
601	DEFICIT 99.02.96 + 99.02.97	99.02	-1.331.350	0	-375.550	-342.600	-316.800	-296.400	0	0	0
602	Deficitul secţiunii de funcţionare	99.02.96	-1.331.350	0	-375.550	-342.600	-316.800	-296.400	0	0	0

BUGETUL LOCAL - INITIAL pe anul 2024 - Sectiunea Functionare

Lei

Nr. Crt.	Denumirea indicatorilor	Cod indicator	Buget 2024						Estimari		
			PREVEDERI ANUALE		PREVEDERI TRIMESTRIALE						
			TOTAL	din care cred. bug. destinate stingerii plăţilor restante	Trim I	Trim II	Trim III	Trim IV	2025	2026	2027
164	**CHELTUIELILE SECŢIUNII DE FUNCŢIONARE**	**49.02**	**1.331.350**	**0**	**375.550**	**342.600**	**316.800**	**296.400**	0	0	0
165	*CHELTUIELI CURENTE (cod 10+20+30+40+50+51+55+56+57+59)*	*01*	1.331.350	0	375.550	342.600	316.800	296.400	0	0	0
166	*TITLUL I CHELTUIELI DE PERSONAL (cod 10.01 la 10.03)*	*10*	36.150	0	16.850	19.300	0	0	0	0	0
167	*Cheltuieli salariale in bani*	*10.01*	36.150	0	16.850	19.300	0	0			
182	*Alocatii pentru transportul la si de la locul de munca*	*10.01.15*	36.150	0	16.850	19.300	0	0			
204	*TITLUL II BUNURI SI SERVICII (cod 20.01 la 20.06+20.09 la 20.16+20.18 la 20.27+20.30)*	*20*	1.159.500	0	298.200	293.300	282.900	285.100	0	0	0
205	*Bunuri si servicii*	*20.01*	1.139.000	0	292.700	287.300	275.900	283.100			
206	*Furnituri de birou*	*20.01.01*	22.000	0	7.000	8.000	5.000	2.000			
207	*Materiale pentru curatenie*	*20.01.02*	32.000	0	8.000	8.000	10.000	6.000			
208	*Incalzit, Iluminat si forta motrica*	*20.01.03*	328.400	0	103.700	63.300	16.400	145.000			
209	*Apa, canal si salubritate*	*20.01.04*	163.600	0	50.000	45.000	35.000	33.600			
211	*Piese de schimb*	*20.01.06*	6.000	0	3.000	3.000	0	0			
212	*Transport*	*20.01.07*	6.000	0	1.500	4.500	0	0			
213	*Posta, telecomunicatii, radio, tv, internet*	*20.01.08*	16.000	0	4.500	5.500	4.500	1.500			
214	*Materiale si prestari de servicii cu caracter functional*	*20.01.09*	220.000	0	25.000	65.000	95.000	35.000			
215	*Alte bunuri si servicii pentru intretinere si functionare*	*20.01.30*	345.000	0	90.000	85.000	110.000	60.000			
234	*Carti, publicatii si materiale documentare*	*20.11*	5.000	0	0	0	5.000	0			
236	*Pregatire profesionala*	*20.13*	14.000	0	4.000	6.000	2.000	2.000			
250	*Cheltuieli judiciare si extrajudiciare derivate din actiuni in reprezentarea intereselor statului, potrivit dispozitiilor legale*	*20.25*	1.500	0	1.500	0	0	0			
340	*TITLUL IX ASISTENTA SOCIALA (cod 57.01+57.02+57.04)*	*57*	135.700	0	60.500	30.000	33.900	11.300	0	0	0
342	*Ajutoare sociale (cod 57.02.01 la 57.02.05)*	*57.02*	135.700	0	60.500	30.000	33.900	11.300			
343	*Ajutoare sociale in numerar*	*57.02.01*	135.700	0	60.500	30.000	33.900	11.300			
2030	Partea a III-a CHELTUIELI SOCIAL-CULTURALE (cod	64.02	1.331.350	0	375.550	342.600	316.800	296.400	0	0	0

Nr. Crt.	Denumirea indicatorilor	Cod indicator	Buget 2024						Estimari		
			PREVEDERI ANUALE		PREVEDERI TRIMESTRIALE						
			TOTAL	din care cred. bug. destinate stingerii plăţilor restante	Trim I	Trim II	Trim III	Trim IV	2025	2026	2027
2031	**Invatamant (cod 65.02.03 la 65.02.05+65.02.07+65.02.11+65.02.50)**	**65.02**	**1.331.350**	**0**	**375.550**	**342.600**	**316.800**	**296.400**	0	0	0
2032	*CHELTUIELI CURENTE (cod 10+20+30+40+50+51+55+56+57+59)*	*01*	1.331.350	0	375.550	342.600	316.800	296.400	0	0	0
2033	*TITLUL I CHELTUIELI DE PERSONAL (cod 10.01 la 10.03)*	*10*	36.150	0	16.850	19.300	0	0	0	0	0
2034	*Cheltuieli salariale in bani*	*10.01*	36.150	0	16.850	19.300	0	0			
2049	*Alocatii pentru transportul la si de la locul de munca*	*10.01.15*	36.150	0	16.850	19.300	0	0			
2071	*TITLUL II BUNURI SI SERVICII (cod 20.01 la 20.06+20.09 la 20.16+20.18 la 20.27+20.30)*	*20*	1.159.500	0	298.200	293.300	282.900	285.100	0	0	0
2072	*Bunuri si servicii*	*20.01*	1.139.000	0	292.700	287.300	275.900	283.100			
2073	*Furnituri de birou*	*20.01.01*	22.000	0	7.000	8.000	5.000	2.000			
2074	*Materiale pentru curatenie*	*20.01.02*	32.000	0	8.000	8.000	10.000	6.000			
2075	*Incalzit, Iluminat si forta motrica*	*20.01.03*	328.400	0	103.700	63.300	16.400	145.000			
2076	*Apa, canal si salubritate*	*20.01.04*	163.600	0	50.000	45.000	35.000	33.600			
2078	*Piese de schimb*	*20.01.06*	6.000	0	3.000	3.000	0	0			
2079	*Transport*	*20.01.07*	6.000	0	1.500	4.500	0	0			
2080	*Posta, telecomunicatii, radio, tv, internet*	*20.01.08*	16.000	0	4.500	5.500	4.500	1.500			
2081	*Materiale si prestari de servicii cu caracter functional*	*20.01.09*	220.000	0	25.000	65.000	95.000	35.000			
2082	*Alte bunuri si servicii pentru intretinere si functionare*	*20.01.30*	345.000	0	90.000	85.000	110.000	60.000			
2101	*Carti, publicatii si materiale documentare*	*20.11*	5.000	0	0	0	5.000	0			
2103	*Pregatire profesionala*	*20.13*	14.000	0	4.000	6.000	2.000	2.000			
2117	*Cheltuieli judiciare si extrajudiciare derivate din actiuni in reprezentarea intereselor statului, potrivit dispozitiilor legale*	*20.25*	1.500	0	1.500	0	0	0			
2207	*TITLUL IX ASISTENTA SOCIALA (cod 57.01+57.02+57.04)*	*57*	135.700	0	60.500	30.000	33.900	11.300	0	0	0
2209	*Ajutoare sociale (cod 57.02.01 la 57.02.05)*	*57.02*	135.700	0	60.500	30.000	33.900	11.300			
2210	*Ajutoare sociale in numerar*	*57.02.01*	135.700	0	60.500	30.000	33.900	11.300			
2264	**Invatamant secundar (cod 65.02.04.01 la 65.02.04.03)**	**65.02.04**	**1.331.350**	**0**	**375.550**	**342.600**	**316.800**	**296.400**	0	0	0
2266	**Invatamant secundar superior**	**65.02.04.02**	**1.331.350**	**0**	**375.550**	**342.600**	**316.800**	**296.400**	0	0	0
4671	DEFICIT 99.02.96 + 99.02.97	99.02	-1.331.350	0	-375.550	-342.600	-316.800	-296.400	0	0	0
4672	Deficitul secţiunii de funcţionare	99.02.96	-1.331.350	0	-375.550	-342.600	-316.800	-296.400	0	0	0

ROMANIA
JUDETUL: SUCEAVA
UNITATEA: COLEGIUL MIHAI BACESCU

Anexa nr.12.2HCL 12.02.2024

BUGETUL INSTITUTIILOR PUBLICE SI ACTIVITATILOR FINANTATE INTEGRAL SAU PARTIAL DIN VENITURI PROPRII pe anul 2024

- initial -

Lei

Nr. Crt.	Denumirea indicatorilor	Cod indicator	Buget 2024						Estimari		
			PREVEDERI ANUALE		PREVEDERI TRIMESTRIALE						
			TOTAL	din care cred. bug. destinate stingerii plăţilor restante	Trim I	Trim II	Trim III	Trim IV	2025	2026	2027
1	**TOTAL VENITURI (cod 00.02+00.15+00.17+45.10+46.10+48.10)**	**00.01**	**334.800**	**0**	**107.400**	**95.400**	**44.000**	**88.000**	348.140	358.220	367.500
2	**I. VENITURI CURENTE (cod 00.03+00.12)**	**00.02**	**334.800**	**0**	**107.400**	**95.400**	**44.000**	**88.000**	348.140	358.220	367.500
11	**C. VENITURI NEFISCALE (cod 00.13+00.14)**	**00.12**	**334.800**	**0**	**107.400**	**95.400**	**44.000**	**88.000**	348.140	358.220	367.500
24	**C2. VANZARI DE BUNURI SI SERVICII (cod 33.10+34.10+35.10+36.10+37.10)**	**00.14**	**334.800**	**0**	**107.400**	**95.400**	**44.000**	**88.000**	348.140	358.220	367.500
25	**Venituri din prestari de servicii si alte activitati (cod 33.10.05+33.10.08+33.10.13+33.10.14+33.10.16+33.10.17+33.10.19+33.10.21+33.10.50)**	**33.10**	**334.800**	**0**	**107.400**	**95.400**	**44.000**	**88.000**	348.140	358.220	367.500
31	Contributia elevilor si studentilor pentru internate, camine si cantine	33.10.14	318.800	0	102.400	93.400	37.000	86.000	331.500	341.100	350.000
40	Alte venituri din prestari de servicii si alte activitati	33.10.50	16.000	0	5.000	2.000	7.000	2.000	16.640	17.120	17.500
267	**TOTAL CHELTUIELI (cod 50.10+59.10+63.10+69.10+79.10)**	**49.10**	**435.840**	**0**	**107.400**	**196.440**	**44.000**	**88.000**	348.140	358.220	367.500
268	*CHELTUIELI CURENTE (cod 10+20+30+40+50+51+55+56+57+59)*	*01*	435.840	0	107.400	196.440	44.000	88.000	348.140	358.220	367.500
269	*TITLUL II BUNURI SI SERVICII (cod 20.01 la 20.06+20.09 la 20.16+20.18 la 20.27+20.30)*	*20*	435.840	0	107.400	196.440	44.000	88.000	348.140	358.220	367.500
270	*Bunuri si servicii*	*20.01*	54.800	0	19.000	16.000	10.000	9.800			
271	*Furnituri de birou*	*20.01.01*	8.000	0	4.000	2.000	0	2.000			
272	*Materiale pentru curatenie*	*20.01.02*	10.000	0	1.000	2.000	5.000	2.000			
273	*Carburanti si lubrifianti*	*20.01.05*	7.800	0	3.000	2.000	1.000	1.800			
274	*Transport*	*20.01.07*	3.000	0	2.000	1.000	0	0			
275	*Posta, telecomunicatii, radio, tv, internet*	*20.01.08*	2.000	0	1.000	1.000	0	0			
276	*Materiale si prestari de servicii cu caracter functional*	*20.01.09*	10.000	0	4.000	2.000	2.000	2.000			
277	*Alte bunuri si servicii pentru intretinere si functionare*	*20.01.30*	14.000	0	4.000	6.000	2.000	2.000			

Nr. Crt.	Denumirea indicatorilor	Cod indicator	Buget 2024						Estimari		
			PREVEDERI ANUALE		PREVEDERI TRIMESTRIALE						
			TOTAL	din care cred. bug. destinate stingerii plăţilor restante	Trim I	Trim II	Trim III	Trim IV	2025	2026	2027
278	*Reparatii curente*	*20.02*	24.000	0	12.000	3.000	7.000	2.000			
279	*Hrana (cod 20.03.01+20.03.02)*	*20.03*	250.000	0	76.400	76.400	21.000	76.200			
280	*Hrana pentru oameni*	*20.03.01*	250.000	0	76.400	76.400	21.000	76.200			
281	*Bunuri de natura obiectelor de inventar (cod 20.05.01+20.05.03+20.05.30)*	*20.05*	101.040	0	0	101.040	0	0			
282	*Alte obiecte de inventar*	*20.05.30*	101.040	0	0	101.040	0	0			
283	*Deplasari, detasari, transferari (cod 20.06.01+20.06.02)*	*20.06*	6.000	0	0	0	6.000	0			
284	*Deplasari interne, detaşări, transferari*	*20.06.01*	6.000	0	0	0	6.000	0			
310	**Partea a III-a CHELTUIELI SOCIAL-CULTURALE (COD 65.10+66.10+67.10+68.10)**	**63.10**	**435.840**	**0**	**107.400**	**196.440**	**44.000**	**88.000**	348.140	358.220	367.500
311	**Invatamant (cod 65.10.01 la 65.10.05+65.10.07+65.10.11+65.10.50)**	**65.10**	**435.840**	**0**	**107.400**	**196.440**	**44.000**	**88.000**	348.140	358.220	367.500
312	*CHELTUIELI CURENTE (cod 10+20+30+40+50+51+55+56+57+59)*	*01*	435.840	0	107.400	196.440	44.000	88.000	348.140	358.220	367.500
313	*TITLUL II BUNURI SI SERVICII (cod 20.01 la 20.06+20.09 la 20.16+20.18 la 20.27+20.30)*	*20*	435.840	0	107.400	196.440	44.000	88.000	348.140	358.220	367.500
314	*Bunuri si servicii*	*20.01*	54.800	0	19.000	16.000	10.000	9.800			
315	*Furnituri de birou*	*20.01.01*	8.000	0	4.000	2.000	0	2.000			
316	*Materiale pentru curatenie*	*20.01.02*	10.000	0	1.000	2.000	5.000	2.000			
317	*Carburanti si lubrifianti*	*20.01.05*	7.800	0	3.000	2.000	1.000	1.800			
318	*Transport*	*20.01.07*	3.000	0	2.000	1.000	0	0			
319	*Posta, telecomunicatii, radio, tv, internet*	*20.01.08*	2.000	0	1.000	1.000	0	0			
320	*Materiale si prestari de servicii cu caracter functional*	*20.01.09*	10.000	0	4.000	2.000	2.000	2.000			
321	*Alte bunuri si servicii pentru intretinere si functionare*	*20.01.30*	14.000	0	4.000	6.000	2.000	2.000			
322	*Reparatii curente*	*20.02*	24.000	0	12.000	3.000	7.000	2.000			
323	*Hrana (cod 20.03.01+20.03.02)*	*20.03*	250.000	0	76.400	76.400	21.000	76.200			
324	*Hrana pentru oameni*	*20.03.01*	250.000	0	76.400	76.400	21.000	76.200			
325	*Bunuri de natura obiectelor de inventar (cod 20.05.01+20.05.03+20.05.30)*	*20.05*	101.040	0	0	101.040	0	0			
326	*Alte obiecte de inventar*	*20.05.30*	101.040	0	0	101.040	0	0			
327	*Deplasari, detasari, transferari (cod 20.06.01+20.06.02)*	*20.06*	6.000	0	0	0	6.000	0			
328	*Deplasari interne, detaşări, transferari*	*20.06.01*	6.000	0	0	0	6.000	0			
342	**Servicii auxiliare pentru educatie (cod 65.10.11.03+65.10.11.30)**	**65.10.11**	**435.840**	**0**	**107.400**	**196.440**	**44.000**	**88.000**	348.140	358.220	367.500
344	**Internate si cantine pentru elevi**	**65.10.11.03**	**419.840**	**0**	**102.400**	**194.440**	**37.000**	**86.000**	331.500	341.100	349.940

Nr. Crt.	Denumirea indicatorilor	Cod indicator	Buget 2024						Estimari		
			PREVEDERI ANUALE		PREVEDERI TRIMESTRIALE						
			TOTAL	din care cred. bug. destinate stingerii plăţilor restante	Trim I	Trim II	Trim III	Trim IV	2025	2026	2027
345	**Alte servicii auxiliare**	**65.10.11.30**	**16.000**	**0**	**5.000**	**2.000**	**7.000**	**2.000**	16.640	17.120	17.560
436	VII. REZERVE, EXCEDENT / DEFICIT	96.10	-101.040		0	-101.040	0	0	0	0	0
440	DEFICIT 99.10.96 + 99.10.97	99.10	-101.040	0	0	-101.040	0	0	0	0	0
441	Deficitul secţiunii de funcţionare	99.10.96	-101.040	0	0	-101.040	0	0	0	0	0

BUGETUL INSTITUTIILOR PUBLICE SI ACTIVITATILOR FINANTATE INTEGRAL SAU PARTIAL DIN VENITURI PROPRII - INITIAL pe anul 2024 - Sectiunea Functionare

Lei

Nr. Crt.	Denumirea indicatorilor	Cod indicator	Buget 2024						Estimari		
			PREVEDERI ANUALE		PREVEDERI TRIMESTRIALE						
			TOTAL	din care cred. bug. destinate stingerii plăţilor restante	Trim I	Trim II	Trim III	Trim IV	2025	2026	2027
1	**VENITURILE SECŢIUNII DE FUNCŢIONARE - TOTAL**	**00.01**	**334.800**	**0**	**107.400**	**95.400**	**44.000**	**88.000**	348.140	358.220	367.500
2	**I. VENITURI CURENTE (cod 00.03+00.12)**	**00.02**	**334.800**	**0**	**107.400**	**95.400**	**44.000**	**88.000**	348.140	358.220	367.500
11	**C. VENITURI NEFISCALE (cod 00.13+00.14)**	**00.12**	**334.800**	**0**	**107.400**	**95.400**	**44.000**	**88.000**	348.140	358.220	367.500
24	**C2. VANZARI DE BUNURI SI SERVICII (cod 33.10+34.10+35.10+36.10+37.10)**	**00.14**	**334.800**	**0**	**107.400**	**95.400**	**44.000**	**88.000**	348.140	358.220	367.500
25	**Venituri din prestari de servicii si alte activitati (cod 33.10.05+33.10.08+33.10.13+33.10.14+33.10.16+33.10.17+33.10.19+33.10.21+33.10.50)**	**33.10**	**334.800**	**0**	**107.400**	**95.400**	**44.000**	**88.000**	348.140	358.220	367.500
31	Contributia elevilor si studentilor pentru internate, camine si cantine	33.10.14	318.800	0	102.400	93.400	37.000	86.000	331.500	341.100	350.000
40	Alte venituri din prestari de servicii si alte activitati	33.10.50	16.000	0	5.000	2.000	7.000	2.000	16.640	17.120	17.500
95	**CHELTUIELILE SECŢIUNII DE FUNCŢIONARE**	**49.10**	**435.840**	**0**	**107.400**	**196.440**	**44.000**	**88.000**	348.140	358.220	367.500
96	*CHELTUIELI CURENTE (cod 10+20+30+40+50+51+55+56+57+59)*	*01*	435.840	0	107.400	196.440	44.000	88.000	348.140	358.220	367.500
135	*TITLUL II BUNURI SI SERVICII (cod 20.01 la 20.06+20.09 la 20.16+20.18 la 20.27+20.30)*	*20*	435.840	0	107.400	196.440	44.000	88.000	348.140	358.220	367.500
136	*Bunuri si servicii*	*20.01*	54.800	0	19.000	16.000	10.000	9.800			
137	*Furnituri de birou*	*20.01.01*	8.000	0	4.000	2.000	0	2.000			
138	*Materiale pentru curatenie*	*20.01.02*	10.000	0	1.000	2.000	5.000	2.000			
141	*Carburanti si lubrifianti*	*20.01.05*	7.800	0	3.000	2.000	1.000	1.800			
143	*Transport*	*20.01.07*	3.000	0	2.000	1.000	0	0			
144	*Posta, telecomunicatii, radio, tv, internet*	*20.01.08*	2.000	0	1.000	1.000	0	0			
145	*Materiale si prestari de servicii cu caracter functional*	*20.01.09*	10.000	0	4.000	2.000	2.000	2.000			
146	*Alte bunuri si servicii pentru intretinere si functionare*	*20.01.30*	14.000	0	4.000	6.000	2.000	2.000			
147	*Reparatii curente*	*20.02*	24.000	0	12.000	3.000	7.000	2.000			
148	*Hrana (cod 20.03.01+20.03.02)*	*20.03*	250.000	0	76.400	76.400	21.000	76.200			
149	*Hrana pentru oameni*	*20.03.01*	250.000	0	76.400	76.400	21.000	76.200			
156	*Bunuri de natura obiectelor de inventar (cod 20.05.01+20.05.03+20.05.30)*	*20.05*	101.040	0	0	101.040	0	0			

Nr. Crt.	Denumirea indicatorilor	Cod indicator	Buget 2024						Estimari		
			PREVEDERI ANUALE		PREVEDERI TRIMESTRIALE						
			TOTAL	din care cred. bug. destinate stingerii plăţilor restante	Trim I	Trim II	Trim III	Trim IV	2025	2026	2027
159	*Alte obiecte de inventar*	*20.05.30*	101.040	0	0	101.040	0	0			
160	*Deplasari, detasari, transferari (cod 20.06.01+20.06.02)*	*20.06*	6.000	0	0	0	6.000	0			
161	*Deplasari interne, detaşări, transferari*	*20.06.01*	6.000	0	0	0	6.000	0			
1261	**Partea a III-a CHELTUIELI SOCIAL-CULTURALE (COD 65.10+66.10+67.10+68.10)**	**63.10**	**435.840**	**0**	**107.400**	**196.440**	**44.000**	**88.000**	348.140	358.220	367.500
1262	**Invatamant (cod 65.10.01 la 65.10.05+65.10.07+65.10.11+65.10.50)**	**65.10**	**435.840**	**0**	**107.400**	**196.440**	**44.000**	**88.000**	348.140	358.220	367.500
1263	*CHELTUIELI CURENTE (cod 10+20+30+40+50+51+55+56+57+59)*	*01*	435.840	0	107.400	196.440	44.000	88.000	348.140	358.220	367.500
1302	*TITLUL II BUNURI SI SERVICII (cod 20.01 la 20.06+20.09 la 20.16+20.18 la 20.27+20.30)*	*20*	435.840	0	107.400	196.440	44.000	88.000	348.140	358.220	367.500
1303	*Bunuri si servicii*	*20.01*	54.800	0	19.000	16.000	10.000	9.800			
1304	*Furnituri de birou*	*20.01.01*	8.000	0	4.000	2.000	0	2.000			
1305	*Materiale pentru curatenie*	*20.01.02*	10.000	0	1.000	2.000	5.000	2.000			
1308	*Carburanti si lubrifianti*	*20.01.05*	7.800	0	3.000	2.000	1.000	1.800			
1310	*Transport*	*20.01.07*	3.000	0	2.000	1.000	0	0			
1311	*Posta, telecomunicatii, radio, tv, internet*	*20.01.08*	2.000	0	1.000	1.000	0	0			
1312	*Materiale si prestari de servicii cu caracter functional*	*20.01.09*	10.000	0	4.000	2.000	2.000	2.000			
1313	*Alte bunuri si servicii pentru intretinere si functionare*	*20.01.30*	14.000	0	4.000	6.000	2.000	2.000			
1314	*Reparatii curente*	*20.02*	24.000	0	12.000	3.000	7.000	2.000			
1315	*Hrana (cod 20.03.01+20.03.02)*	*20.03*	250.000	0	76.400	76.400	21.000	76.200			
1316	*Hrana pentru oameni*	*20.03.01*	250.000	0	76.400	76.400	21.000	76.200			
1323	*Bunuri de natura obiectelor de inventar (cod 20.05.01+20.05.03+20.05.30)*	*20.05*	101.040	0	0	101.040	0	0			
1326	*Alte obiecte de inventar*	*20.05.30*	101.040	0	0	101.040	0	0			
1327	*Deplasari, detasari, transferari (cod 20.06.01+20.06.02)*	*20.06*	6.000	0	0	0	6.000	0			
1328	*Deplasari interne, detaşări, transferari*	*20.06.01*	6.000	0	0	0	6.000	0			
1504	**Servicii auxiliare pentru educatie (cod 65.10.11.03+65.10.11.30)**	**65.10.11**	**435.840**	**0**	**107.400**	**196.440**	**44.000**	**88.000**	348.140	358.220	367.500
1506	**Internate si cantine pentru elevi**	**65.10.11.03**	**419.840**	**0**	**102.400**	**194.440**	**37.000**	**86.000**	331.500	341.100	349.940
1507	**Alte servicii auxiliare**	**65.10.11.30**	**16.000**	**0**	**5.000**	**2.000**	**7.000**	**2.000**	16.640	17.120	17.560
4106	VII. REZERVE, EXCEDENT / DEFICIT	96.10	-101.040		0	-101.040	0	0	0	0	0
4109	DEFICIT 99.10.96 + 99.10.97	99.10	-101.040	0	0	-101.040	0	0	0	0	0
4110	Deficitul secţiunii de funcţionare	99.10.96	-101.040	0	0	-101.040	0	0	0	0	0

Intocmit,

EC. LAURA FLOREA

ROMANIA
JUDETUL: SUCEAVA
UNITATEA: COLEGIUL VASILE LOVINESCU

Anexa nr.13.1 HCL din 12.02.2024

BUGETUL LOCAL pe anul 2024
- initial -

Lei

Nr. Crt.	Denumirea indicatorilor	Cod indicator	Buget 2024						Estimari		
			PREVEDERI ANUALE		PREVEDERI TRIMESTRIALE						
			TOTAL	din care cred. bug. destinate stingerii plăţilor restante	Trim I	Trim II	Trim III	Trim IV	2025	2026	2027
383	**TOTAL CHELTUIELI (cod 50.02+59.02+64.02+69.02+79.02)**	**49.02**	**1.898.640**	**0**	**344.700**	**852.810**	**415.090**	**286.040**	378.960	389.090	398.430
384	*CHELTUIELI CURENTE (cod 10+20+30+40+50+51+55+56+57+59)*	*01*	1.293.040	0	344.700	368.000	294.300	286.040	378.960	389.090	398.430
385	*TITLUL I CHELTUIELI DE PERSONAL (cod 10.01 la 10.03)*	*10*	29.000	0	12.500	16.500	0	0	29.000	29.000	29.000
386	*Cheltuieli salariale in bani*	*10.01*	29.000	0	12.500	16.500	0	0			
387	*Alocatii pentru transportul la si de la locul de munca*	*10.01.15*	29.000	0	12.500	16.500	0	0			
388	*TITLUL II BUNURI SI SERVICII (cod 20.01 la 20.06+20.09 la 20.16+20.18 la 20.27+20.30)*	*20*	1.184.040	0	297.200	326.500	289.300	271.040	266.760	274.490	281.630
389	*Bunuri si servicii*	*20.01*	1.178.040	0	294.200	326.500	289.300	268.040			
390	*Furnituri de birou*	*20.01.01*	30.000	0	2.000	8.000	5.000	15.000			
391	*Materiale pentru curatenie*	*20.01.02*	50.000	0	13.000	12.000	5.000	20.000			
392	*Incalzit, Iluminat si forta motrica*	*20.01.03*	375.000	0	160.000	120.000	60.000	35.000			
393	*Apa, canal si salubritate*	*20.01.04*	279.040	0	50.000	80.000	80.000	69.040			
394	*Carburanti si lubrifianti*	*20.01.05*	7.000	0	1.500	1.500	2.000	2.000			
395	*Piese de schimb*	*20.01.06*	20.000	0	0	10.000	10.000	0			
396	*Posta, telecomunicatii, radio, tv, internet*	*20.01.08*	8.000	0	2.000	2.000	2.000	2.000			
397	*Materiale si prestari de servicii cu caracter functional*	*20.01.09*	80.300	0	10.000	25.000	25.300	20.000			
398	*Alte bunuri si servicii pentru intretinere si functionare*	*20.01.30*	328.700	0	55.700	68.000	100.000	105.000			
399	*Pregatire profesionala*	*20.13*	6.000	0	3.000	0	0	3.000			
400	*TITLUL IX ASISTENTA SOCIALA (cod 57.01+57.02+57.04)*	*57*	80.000	0	35.000	25.000	5.000	15.000	83.200	85.600	87.800
401	*Ajutoare sociale (cod 57.02.01 la 57.02.05)*	*57.02*	80.000	0	35.000	25.000	5.000	15.000			
402	*Ajutoare sociale in numerar*	*57.02.01*	80.000	0	35.000	25.000	5.000	15.000			
403	*CHELTUIELI DE CAPITAL (cod 71+72)*	*70*	605.600	0	0	484.810	120.790	0	0	0	0
404	*TITLUL XV ACTIVE NEFINANCIARE (cod 71.01 la 71.03)*	*71*	605.600	0	0	484.810	120.790	0	0	0	0
405	*Reparatii capitale aferente activelor fixe*	*71.03*	605.600	0	0	484.810	120.790	0			

Nr. Crt.	Denumirea indicatorilor	Cod indicator	Buget 2024						Estimari		
			PREVEDERI ANUALE		PREVEDERI TRIMESTRIALE						
			TOTAL	din care cred. bug. destinate stingerii plăţilor restante	Trim I	Trim II	Trim III	Trim IV	2025	2026	2027
447	Partea a III-a CHELTUIELI SOCIAL-CULTURALE (cod	64.02	1.898.640	0	344.700	852.810	415.090	286.040	378.960	389.090	398.430
448	**Invatamant (cod 65.02.03 la 65.02.05+65.02.07+65.02.11+65.02.50)**	**65.02**	**1.898.640**	**0**	**344.700**	**852.810**	**415.090**	**286.040**	378.960	389.090	398.430
449	*CHELTUIELI CURENTE (cod 10+20+30+40+50+51+55+56+57+59)*	*01*	1.293.040	0	344.700	368.000	294.300	286.040	378.960	389.090	398.430
450	*TITLUL I CHELTUIELI DE PERSONAL (cod 10.01 la 10.03)*	*10*	29.000	0	12.500	16.500	0	0	29.000	29.000	29.000
451	*Cheltuieli salariale in bani*	*10.01*	29.000	0	12.500	16.500	0	0			
452	*Alocatii pentru transportul la si de la locul de munca*	*10.01.15*	29.000	0	12.500	16.500	0	0			
453	*TITLUL II BUNURI SI SERVICII (cod 20.01 la 20.06+20.09 la 20.16+20.18 la 20.27+20.30)*	*20*	1.184.040	0	297.200	326.500	289.300	271.040	266.760	274.490	281.630
454	*Bunuri si servicii*	*20.01*	1.178.040	0	294.200	326.500	289.300	268.040			
455	*Furnituri de birou*	*20.01.01*	30.000	0	2.000	8.000	5.000	15.000			
456	*Materiale pentru curatenie*	*20.01.02*	50.000	0	13.000	12.000	5.000	20.000			
457	*Incalzit, Iluminat si forta motrica*	*20.01.03*	375.000	0	160.000	120.000	60.000	35.000			
458	*Apa, canal si salubritate*	*20.01.04*	279.040	0	50.000	80.000	80.000	69.040			
459	*Carburanti si lubrifianti*	*20.01.05*	7.000	0	1.500	1.500	2.000	2.000			
460	*Piese de schimb*	*20.01.06*	20.000	0	0	10.000	10.000	0			
461	*Posta, telecomunicatii, radio, tv, internet*	*20.01.08*	8.000	0	2.000	2.000	2.000	2.000			
462	*Materiale si prestari de servicii cu caracter functional*	*20.01.09*	80.300	0	10.000	25.000	25.300	20.000			
463	*Alte bunuri si servicii pentru intretinere si functionare*	*20.01.30*	328.700	0	55.700	68.000	100.000	105.000			
464	*Pregatire profesionala*	*20.13*	6.000	0	3.000	0	0	3.000			
465	*TITLUL IX ASISTENTA SOCIALA (cod 57.01+57.02+57.04)*	*57*	80.000	0	35.000	25.000	5.000	15.000	83.200	85.600	87.800
466	*Ajutoare sociale (cod 57.02.01 la 57.02.05)*	*57.02*	80.000	0	35.000	25.000	5.000	15.000			
467	*Ajutoare sociale in numerar*	*57.02.01*	80.000	0	35.000	25.000	5.000	15.000			
468	*CHELTUIELI DE CAPITAL (cod 71+72)*	*70*	605.600	0	0	484.810	120.790	0	0	0	0
469	*TITLUL XV ACTIVE NEFINANCIARE (cod 71.01 la 71.03)*	*71*	605.600	0	0	484.810	120.790	0	0	0	0
470	*Reparatii capitale aferente activelor fixe*	*71.03*	605.600	0	0	484.810	120.790	0			
475	**Invatamant secundar (cod 65.02.04.01 la 65.02.04.03)**	**65.02.04**	**1.898.640**	**0**	**344.700**	**852.810**	**415.090**	**286.040**	378.960	389.090	398.430
477	**Invatamant secundar superior**	**65.02.04.02**	**1.898.640**	**0**	**344.700**	**852.810**	**415.090**	**286.040**	378.960	389.090	398.430
603	DEFICIT 99.02.96 + 99.02.97	99.02	-1.898.640	0	-344.700	-852.810	-415.090	-286.040	-378.960	-389.090	-398.430
604	Deficitul secţiunii de funcţionare	99.02.96	-1.293.040	0	-344.700	-368.000	-294.300	-286.040	-378.960	-389.090	-398.430

Nr. Crt.	Denumirea indicatorilor	Cod indicator	Buget 2024						Estimari		
			PREVEDERI ANUALE		PREVEDERI TRIMESTRIALE						
			TOTAL	din care cred. bug. destinate stingerii plăţilor restante	Trim I	Trim II	Trim III	Trim IV	2025	2026	2027
605	Deficitul secţiunii de dezvoltare	99.02.97	-605.600	0	0	-484.810	-120.790	0	0	0	0

BUGETUL LOCAL - INITIAL pe anul 2024 - Sectiunea Functionare

Lei

Nr. Crt.	Denumirea indicatorilor	Cod indicator	Buget 2024						Estimari		
			PREVEDERI ANUALE		PREVEDERI TRIMESTRIALE						
			TOTAL	din care cred. bug. destinate stingerii plăţilor restante	Trim I	Trim II	Trim III	Trim IV	2025	2026	2027
164	**CHELTUIELILE SECŢIUNII DE FUNCŢIONARE**	**49.02**	**1.293.040**	**0**	**344.700**	**368.000**	**294.300**	**286.040**	378.960	389.090	398.430
165	*CHELTUIELI CURENTE (cod 10+20+30+40+50+51+55+56+57+59)*	*01*	1.293.040	0	344.700	368.000	294.300	286.040	378.960	389.090	398.430
166	*TITLUL I CHELTUIELI DE PERSONAL (cod 10.01 la 10.03)*	*10*	29.000	0	12.500	16.500	0	0	29.000	29.000	29.000
167	*Cheltuieli salariale in bani*	*10.01*	29.000	0	12.500	16.500	0	0			
182	*Alocatii pentru transportul la si de la locul de munca*	*10.01.15*	29.000	0	12.500	16.500	0	0			
204	*TITLUL II BUNURI SI SERVICII (cod 20.01 la 20.06+20.09 la 20.16+20.18 la 20.27+20.30)*	*20*	1.184.040	0	297.200	326.500	289.300	271.040	266.760	274.490	281.630
205	*Bunuri si servicii*	*20.01*	1.178.040	0	294.200	326.500	289.300	268.040			
206	*Furnituri de birou*	*20.01.01*	30.000	0	2.000	8.000	5.000	15.000			
207	*Materiale pentru curatenie*	*20.01.02*	50.000	0	13.000	12.000	5.000	20.000			
208	*Incalzit, Iluminat si forta motrica*	*20.01.03*	375.000	0	160.000	120.000	60.000	35.000			
209	*Apa, canal si salubritate*	*20.01.04*	279.040	0	50.000	80.000	80.000	69.040			
210	*Carburanti si lubrifianti*	*20.01.05*	7.000	0	1.500	1.500	2.000	2.000			
211	*Piese de schimb*	*20.01.06*	20.000	0	0	10.000	10.000	0			
213	*Posta, telecomunicatii, radio, tv, internet*	*20.01.08*	8.000	0	2.000	2.000	2.000	2.000			
214	*Materiale si prestari de servicii cu caracter functional*	*20.01.09*	80.300	0	10.000	25.000	25.300	20.000			
215	*Alte bunuri si servicii pentru intretinere si functionare*	*20.01.30*	328.700	0	55.700	68.000	100.000	105.000			
236	*Pregatire profesionala*	*20.13*	6.000	0	3.000	0	0	3.000			
340	*TITLUL IX ASISTENTA SOCIALA (cod 57.01+57.02+57.04)*	*57*	80.000	0	35.000	25.000	5.000	15.000	83.200	85.600	87.800
342	*Ajutoare sociale (cod 57.02.01 la 57.02.05)*	*57.02*	80.000	0	35.000	25.000	5.000	15.000			
343	*Ajutoare sociale in numerar*	*57.02.01*	80.000	0	35.000	25.000	5.000	15.000			
2030	Partea a III-a CHELTUIELI SOCIAL-CULTURALE (cod	64.02	1.293.040	0	344.700	368.000	294.300	286.040	378.960	389.090	398.430
2031	**Invatamant (cod 65.02.03 la 65.02.05+65.02.07+65.02.11+65.02.50)**	**65.02**	**1.293.040**	**0**	**344.700**	**368.000**	**294.300**	**286.040**	378.960	389.090	398.430
2032	*CHELTUIELI CURENTE (cod 10+20+30+40+50+51+55+56+57+59)*	*01*	1.293.040	0	344.700	368.000	294.300	286.040	378.960	389.090	398.430
2033	*TITLUL I CHELTUIELI DE PERSONAL (cod 10.01 la 10.03)*	*10*	29.000	0	12.500	16.500	0	0	29.000	29.000	29.000

Nr. Crt.	Denumirea indicatorilor	Cod indicator	Buget 2024						Estimari		
			PREVEDERI ANUALE		PREVEDERI TRIMESTRIALE						
			TOTAL	din care cred. bug. destinate stingerii plăţilor restante	Trim I	Trim II	Trim III	Trim IV	2025	2026	2027
2034	*Cheltuieli salariale in bani*	*10.01*	29.000	0	12.500	16.500	0	0			
2049	*Alocatii pentru transportul la si de la locul de munca*	*10.01.15*	29.000	0	12.500	16.500	0	0			
2071	*TITLUL II BUNURI SI SERVICII (cod 20.01 la 20.06+20.09 la 20.16+20.18 la 20.27+20.30)*	*20*	1.184.040	0	297.200	326.500	289.300	271.040	266.760	274.490	281.630
2072	*Bunuri si servicii*	*20.01*	1.178.040	0	294.200	326.500	289.300	268.040			
2073	*Furnituri de birou*	*20.01.01*	30.000	0	2.000	8.000	5.000	15.000			
2074	*Materiale pentru curatenie*	*20.01.02*	50.000	0	13.000	12.000	5.000	20.000			
2075	*Incalzit, Iluminat si forta motrica*	*20.01.03*	375.000	0	160.000	120.000	60.000	35.000			
2076	*Apa, canal si salubritate*	*20.01.04*	279.040	0	50.000	80.000	80.000	69.040			
2077	*Carburanti si lubrifianti*	*20.01.05*	7.000	0	1.500	1.500	2.000	2.000			
2078	*Piese de schimb*	*20.01.06*	20.000	0	0	10.000	10.000	0			
2080	*Posta, telecomunicatii, radio, tv, internet*	*20.01.08*	8.000	0	2.000	2.000	2.000	2.000			
2081	*Materiale si prestari de servicii cu caracter functional*	*20.01.09*	80.300	0	10.000	25.000	25.300	20.000			
2082	*Alte bunuri si servicii pentru intretinere si functionare*	*20.01.30*	328.700	0	55.700	68.000	100.000	105.000			
2103	*Pregatire profesionala*	*20.13*	6.000	0	3.000	0	0	3.000			
2207	*TITLUL IX ASISTENTA SOCIALA (cod 57.01+57.02+57.04)*	*57*	80.000	0	35.000	25.000	5.000	15.000	83.200	85.600	87.800
2209	*Ajutoare sociale (cod 57.02.01 la 57.02.05)*	*57.02*	80.000	0	35.000	25.000	5.000	15.000			
2210	*Ajutoare sociale in numerar*	*57.02.01*	80.000	0	35.000	25.000	5.000	15.000			
2264	**Invatamant secundar (cod 65.02.04.01 la 65.02.04.03)**	**65.02.04**	**1.293.040**	**0**	**344.700**	**368.000**	**294.300**	**286.040**	378.960	389.090	398.430
2266	**Invatamant secundar superior**	**65.02.04.02**	**1.293.040**	**0**	**344.700**	**368.000**	**294.300**	**286.040**	378.960	389.090	398.430
4671	DEFICIT 99.02.96 + 99.02.97	99.02	-1.293.040	0	-344.700	-368.000	-294.300	-286.040	-378.960	-389.090	-398.430
4672	Deficitul secţiunii de funcţionare	99.02.96	-1.293.040	0	-344.700	-368.000	-294.300	-286.040	-378.960	-389.090	-398.430

BUGETUL LOCAL - INITIAL pe anul 2024 - Sectiunea Dezvoltare

Lei

Nr. Crt.	Denumirea indicatorilor	Cod indicator	Buget 2024						Estimari		
			PREVEDERI ANUALE		PREVEDERI TRIMESTRIALE						
			TOTAL	din care cred. bug. destinate stingerii plăţilor restante	Trim I	Trim II	Trim III	Trim IV	2025	2026	2027
242	**CHELTUIELILE SECŢIUNII DE DEZVOLTARE**	**49.02**	**605.600**	**0**	**0**	**484.810**	**120.790**	**0**	0	0	0
547	*CHELTUIELI DE CAPITAL (cod 71+72)*	*70*	605.600	0	0	484.810	120.790	0	0	0	0
548	*TITLUL XV ACTIVE NEFINANCIARE (cod 71.01 la 71.03)*	*71*	605.600	0	0	484.810	120.790	0	0	0	0
557	*Reparatii capitale aferente activelor fixe*	*71.03*	605.600	0	0	484.810	120.790	0			
2900	Partea a III-a CHELTUIELI SOCIAL-CULTURALE (cod	64.02	605.600	0	0	484.810	120.790	0	0	0	0
2901	**Invatamant (cod 65.02.03 la 65.02.05+65.02.07+65.02.11+65.02.50)**	**65.02**	**605.600**	**0**	**0**	**484.810**	**120.790**	**0**	0	0	0
3206	*CHELTUIELI DE CAPITAL (cod 71+72)*	*70*	605.600	0	0	484.810	120.790	0	0	0	0
3207	*TITLUL XV ACTIVE NEFINANCIARE (cod 71.01 la 71.03)*	*71*	605.600	0	0	484.810	120.790	0	0	0	0
3216	*Reparatii capitale aferente activelor fixe*	*71.03*	605.600	0	0	484.810	120.790	0			
3233	**Invatamant secundar (cod 65.02.04.01 la 65.02.04.03)**	**65.02.04**	**605.600**	**0**	**0**	**484.810**	**120.790**	**0**	0	0	0
3235	**Invatamant secundar superior**	**65.02.04.02**	**605.600**	**0**	**0**	**484.810**	**120.790**	**0**	0	0	0
6630	DEFICIT 99.02.96 + 99.02.97	99.02	-605.600	0	0	-484.810	-120.790	0	0	0	0
6631	Deficitul secţiunii de dezvoltare	99.02.97	-605.600	0	0	-484.810	-120.790	0	0	0	0

ROMANIA
JUDETUL: SUCEAVA
UNITATEA:COLEGIUL VASILE LOVINESCU

Anexa nr.13.2 HCL 12.02.2024

BUGETUL INSTITUTIILOR PUBLICE SI ACTIVITATILOR FINANTATE INTEGRAL SAU PARTIAL DIN VENITURI PROPRII pe anul 2024

- initial -

Lei

Nr. Crt.	Denumirea indicatorilor	Cod indicator	Buget 2024						Estimari		
			PREVEDERI ANUALE		PREVEDERI TRIMESTRIALE						
			TOTAL	din care cred. bug. destinate stingerii plăţilor restante	Trim I	Trim II	Trim III	Trim IV	2025	2026	2027
1	**TOTAL VENITURI (cod 00.02+00.15+00.17+45.10+46.10+48.10)**	**00.01**	**323.450**	**0**	**92.100**	**90.150**	**50.100**	**91.100**	336.320	345.730	354.250
2	**I. VENITURI CURENTE (cod 00.03+00.12)**	**00.02**	**323.450**	**0**	**92.100**	**90.150**	**50.100**	**91.100**	336.320	345.730	354.250
11	**C. VENITURI NEFISCALE (cod 00.13+00.14)**	**00.12**	**323.450**	**0**	**92.100**	**90.150**	**50.100**	**91.100**	336.320	345.730	354.250
12	**C1. VENITURI DIN PROPRIETATE (cod 30.10)**	**00.13**	**500**	**0**	**100**	**200**	**100**	**100**	520	530	550
13	**Venituri din proprietate (cod 30.10.03+30.10.05+30.10.09+30.10.50)**	**30.10**	**500**	**0**	**100**	**200**	**100**	**100**	520	530	550
15	**Venituri din concesiuni si inchirieri**	**30.10.05**	**500**	**0**	**100**	**200**	**100**	**100**	520	530	550
16	Alte venituri din concesiuni si inchirieri de catre institutiile publice	30.10.05.30	500	0	100	200	100	100	520	530	550
24	**C2. VANZARI DE BUNURI SI SERVICII (cod 33.10+34.10+35.10+36.10+37.10)**	**00.14**	**322.950**	**0**	**92.000**	**89.950**	**50.000**	**91.000**	335.800	345.200	353.700
25	**Venituri din prestari de servicii si alte activitati (cod 33.10.05+33.10.08+33.10.13+33.10.14+33.10.16+33.10.17+33.10.19+33.10.21+33.10.50)**	**33.10**	**322.950**	**0**	**92.000**	**89.950**	**50.000**	**91.000**	335.800	345.200	353.700
31	Contributia elevilor si studentilor pentru internate, camine si cantine	33.10.14	305.000	0	90.000	85.000	40.000	90.000	317.200	326.000	334.000
40	Alte venituri din prestari de servicii si alte activitati	33.10.50	17.950	0	2.000	4.950	10.000	1.000	18.600	19.200	19.700
267	**TOTAL CHELTUIELI (cod 50.10+59.10+63.10+69.10+79.10)**	**49.10**	**350.000**	**0**	**92.100**	**97.500**	**66.000**	**94.400**	336.320	345.730	354.250
268	*CHELTUIELI CURENTE (cod 10+20+30+40+50+51+55+56+57+59)*	*01*	350.000	0	92.100	97.500	66.000	94.400	336.320	345.730	354.250
269	*TITLUL II BUNURI SI SERVICII (cod 20.01 la 20.06+20.09 la 20.16+20.18 la 20.27+20.30)*	*20*	350.000	0	92.100	97.500	66.000	94.400	336.320	345.730	354.250
270	*Bunuri si servicii*	*20.01*	59.600	0	13.500	3.500	14.000	28.600			
271	*Furnituri de birou*	*20.01.01*	1.000	0	0	1.000	0	0			
272	*Materiale pentru curatenie*	*20.01.02*	5.000	0	0	0	5.000	0			

Nr. Crt.	Denumirea indicatorilor	Cod indicator	Buget 2024						Estimari		
			PREVEDERI ANUALE		PREVEDERI TRIMESTRIALE						
			TOTAL	din care cred. bug. destinate stingerii plăţilor restante	Trim I	Trim II	Trim III	Trim IV	2025	2026	2027
273	*Incalzit, Iluminat si forta motrica*	*20.01.03*	10.000	0	2.500	2.500	2.500	2.500			
274	*Apa, canal si salubritate*	*20.01.04*	1.000	0	1.000	0	0	0			
275	*Materiale si prestari de servicii cu caracter functional*	*20.01.09*	5.600	0	0	0	0	5.600			
276	*Alte bunuri si servicii pentru intretinere si functionare*	*20.01.30*	37.000	0	10.000	0	6.500	20.500			
277	*Hrana (cod 20.03.01+20.03.02)*	*20.03*	245.400	0	74.600	80.000	30.000	60.800			
278	*Hrana pentru oameni*	*20.03.01*	245.400	0	74.600	80.000	30.000	60.800			
279	*Bunuri de natura obiectelor de inventar (cod 20.05.01+20.05.03+20.05.30)*	*20.05*	30.000	0	0	10.000	20.000	0			
280	*Alte obiecte de inventar*	*20.05.30*	30.000	0	0	10.000	20.000	0			
281	*Alte cheltuieli (cod 20.30.01 la 20.30.04+20.30.06+20.30.07+20.30.09+20.3*	*20.30*	15.000	0	4.000	4.000	2.000	5.000			
282	*Alte cheltuieli cu bunuri si servicii*	*20.30.30*	15.000	0	4.000	4.000	2.000	5.000			
308	**Partea a III-a CHELTUIELI SOCIAL-CULTURALE (COD 65.10+66.10+67.10+68.10)**	**63.10**	**350.000**	**0**	**92.100**	**97.500**	**66.000**	**94.400**	336.320	345.730	354.250
309	**Invatamant (cod 65.10.01 la 65.10.05+65.10.07+65.10.11+65.10.50)**	**65.10**	**350.000**	**0**	**92.100**	**97.500**	**66.000**	**94.400**	336.320	345.730	354.250
310	*CHELTUIELI CURENTE (cod 10+20+30+40+50+51+55+56+57+59)*	*01*	350.000	0	92.100	97.500	66.000	94.400	336.320	345.730	354.250
311	*TITLUL II BUNURI SI SERVICII (cod 20.01 la 20.06+20.09 la 20.16+20.18 la 20.27+20.30)*	*20*	350.000	0	92.100	97.500	66.000	94.400	336.320	345.730	354.250
312	*Bunuri si servicii*	*20.01*	59.600	0	13.500	3.500	14.000	28.600			
313	*Furnituri de birou*	*20.01.01*	1.000	0	0	1.000	0	0			
314	*Materiale pentru curatenie*	*20.01.02*	5.000	0	0	0	5.000	0			
315	*Incalzit, Iluminat si forta motrica*	*20.01.03*	10.000	0	2.500	2.500	2.500	2.500			
316	*Apa, canal si salubritate*	*20.01.04*	1.000	0	1.000	0	0	0			
317	*Materiale si prestari de servicii cu caracter functional*	*20.01.09*	5.600	0	0	0	0	5.600			
318	*Alte bunuri si servicii pentru intretinere si functionare*	*20.01.30*	37.000	0	10.000	0	6.500	20.500			
319	*Hrana (cod 20.03.01+20.03.02)*	*20.03*	245.400	0	74.600	80.000	30.000	60.800			
320	*Hrana pentru oameni*	*20.03.01*	245.400	0	74.600	80.000	30.000	60.800			
321	*Bunuri de natura obiectelor de inventar (cod 20.05.01+20.05.03+20.05.30)*	*20.05*	30.000	0	0	10.000	20.000	0			
322	*Alte obiecte de inventar*	*20.05.30*	30.000	0	0	10.000	20.000	0			
323	*Alte cheltuieli (cod 20.30.01 la 20.30.04+20.30.06+20.30.07+20.30.09+20.3*	*20.30*	15.000	0	4.000	4.000	2.000	5.000			
324	*Alte cheltuieli cu bunuri si servicii*	*20.30.30*	15.000	0	4.000	4.000	2.000	5.000			

Nr. Crt.	Denumirea indicatorilor	Cod indicator	Buget 2024						Estimari		
			PREVEDERI ANUALE		PREVEDERI TRIMESTRIALE						
			TOTAL	din care cred. bug. destinate stingerii plăţilor restante	Trim I	Trim II	Trim III	Trim IV	2025	2026	2027
331	**Invatamânt secundar (cod 65.10.04.01 la cod 65.10.04.03)**	**65.10.04**	**350.000**	**0**	**92.100**	**97.500**	**66.000**	**94.400**	336.320	345.730	354.250
333	**Invatamant secundar superior**	**65.10.04.02**	**350.000**	**0**	**92.100**	**97.500**	**66.000**	**94.400**	336.320	345.730	354.250
432	VII. REZERVE, EXCEDENT / DEFICIT	96.10	-26.550		0	-7.350	-15.900	-3.300	0	0	0
436	DEFICIT 99.10.96 + 99.10.97	99.10	-26.550	0	0	-7.350	-15.900	-3.300	0	0	0
437	Deficitul secţiunii de funcţionare	99.10.96	-26.550	0	0	-7.350	-15.900	-3.300	0	0	0

BUGETUL INSTITUTIILOR PUBLICE SI ACTIVITATILOR FINANTATE INTEGRAL SAU PARTIAL DIN VENITURI PROPRII - INITIAL pe anul 2024 - Sectiunea Functionare

Lei

Nr. Crt.	Denumirea indicatorilor	Cod indicator	Buget 2024						Estimari		
			PREVEDERI ANUALE		PREVEDERI TRIMESTRIALE						
			TOTAL	din care cred. bug. destinate stingerii plăţilor restante	Trim I	Trim II	Trim III	Trim IV	2025	2026	2027
1	**VENITURILE SECŢIUNII DE FUNCŢIONARE - TOTAL**	**00.01**	**323.450**	**0**	**92.100**	**90.150**	**50.100**	**91.100**	336.320	345.730	354.250
2	**I. VENITURI CURENTE (cod 00.03+00.12)**	**00.02**	**323.450**	**0**	**92.100**	**90.150**	**50.100**	**91.100**	336.320	345.730	354.250
11	**C. VENITURI NEFISCALE (cod 00.13+00.14)**	**00.12**	**323.450**	**0**	**92.100**	**90.150**	**50.100**	**91.100**	336.320	345.730	354.250
12	**C1. VENITURI DIN PROPRIETATE (cod 30.10)**	**00.13**	**500**	**0**	**100**	**200**	**100**	**100**	520	530	550
13	**Venituri din proprietate (cod 30.10.03+30.10.05+30.10.09+30.10.50)**	**30.10**	**500**	**0**	**100**	**200**	**100**	**100**	520	530	550
15	**Venituri din concesiuni si inchirieri**	**30.10.05**	**500**	**0**	**100**	**200**	**100**	**100**	520	530	550
16	Alte venituri din concesiuni si inchirieri de catre institutiile publice	30.10.05.30	500	0	100	200	100	100	520	530	550
24	**C2. VANZARI DE BUNURI SI SERVICII (cod 33.10+34.10+35.10+36.10+37.10)**	**00.14**	**322.950**	**0**	**92.000**	**89.950**	**50.000**	**91.000**	335.800	345.200	353.700
25	**Venituri din prestari de servicii si alte activitati (cod 33.10.05+33.10.08+33.10.13+33.10.14+33.10.16+33.10.17+33.10.19+33.10.21+33.10.50**	**33.10**	**322.950**	**0**	**92.000**	**89.950**	**50.000**	**91.000**	335.800	345.200	353.700
31	Contributia elevilor si studentilor pentru internate, camine si cantine	33.10.14	305.000	0	90.000	85.000	40.000	90.000	317.200	326.000	334.000
40	Alte venituri din prestari de servicii si alte activitati	33.10.50	17.950	0	2.000	4.950	10.000	1.000	18.600	19.200	19.700
95	**CHELTUIELILE SECŢIUNII DE FUNCŢIONARE**	**49.10**	**350.000**	**0**	**92.100**	**97.500**	**66.000**	**94.400**	336.320	345.730	354.250
96	*CHELTUIELI CURENTE (cod 10+20+30+40+50+51+55+56+57+59)*	*01*	350.000	0	92.100	97.500	66.000	94.400	336.320	345.730	354.250
135	*TITLUL II BUNURI SI SERVICII (cod 20.01 la 20.06+20.09 la 20.16+20.18 la 20.27+20.30)*	*20*	350.000	0	92.100	97.500	66.000	94.400	336.320	345.730	354.250
136	*Bunuri si servicii*	*20.01*	59.600	0	13.500	3.500	14.000	28.600			
137	*Furnituri de birou*	*20.01.01*	1.000	0	0	1.000	0	0			
138	*Materiale pentru curatenie*	*20.01.02*	5.000	0	0	0	5.000	0			
139	*Incalzit, Iluminat si forta motrica*	*20.01.03*	10.000	0	2.500	2.500	2.500	2.500			
140	*Apa, canal si salubritate*	*20.01.04*	1.000	0	1.000	0	0	0			
145	*Materiale si prestari de servicii cu caracter functional*	*20.01.09*	5.600	0	0	0	0	5.600			

Nr. Crt.	Denumirea indicatorilor	Cod indicator	Buget 2024						Estimari		
			PREVEDERI ANUALE		PREVEDERI TRIMESTRIALE						
			TOTAL	din care cred. bug. destinate stingerii plăţilor restante	Trim I	Trim II	Trim III	Trim IV	2025	2026	2027
146	*Alte bunuri si servicii pentru intretinere si functionare*	*20.01.30*	37.000	0	10.000	0	6.500	20.500			
148	*Hrana (cod 20.03.01+20.03.02)*	*20.03*	245.400	0	74.600	80.000	30.000	60.800			
149	*Hrana pentru oameni*	*20.03.01*	245.400	0	74.600	80.000	30.000	60.800			
156	*Bunuri de natura obiectelor de inventar (cod 20.05.01+20.05.03+20.05.30)*	*20.05*	30.000	0	0	10.000	20.000	0			
159	*Alte obiecte de inventar*	*20.05.30*	30.000	0	0	10.000	20.000	0			
185	*Alte cheltuieli (cod 20.30.01 la 20.30.04+20.30.06+20.30.07+20.30.09+20.3*	*20.30*	15.000	0	4.000	4.000	2.000	5.000			
193	*Alte cheltuieli cu bunuri si servicii*	*20.30.30*	15.000	0	4.000	4.000	2.000	5.000			
1261	**Partea a III-a CHELTUIELI SOCIAL-CULTURALE (COD 65.10+66.10+67.10+68.10)**	**63.10**	**350.000**	**0**	**92.100**	**97.500**	**66.000**	**94.400**	336.320	345.730	354.250
1262	**Invatamant (cod 65.10.01 la 65.10.05+65.10.07+65.10.11+65.10.50)**	**65.10**	**350.000**	**0**	**92.100**	**97.500**	**66.000**	**94.400**	336.320	345.730	354.250
1263	*CHELTUIELI CURENTE (cod 10+20+30+40+50+51+55+56+57+59)*	*01*	350.000	0	92.100	97.500	66.000	94.400	336.320	345.730	354.250
1302	*TITLUL II BUNURI SI SERVICII (cod 20.01 la 20.06+20.09 la 20.16+20.18 la 20.27+20.30)*	*20*	350.000	0	92.100	97.500	66.000	94.400	336.320	345.730	354.250
1303	*Bunuri si servicii*	*20.01*	59.600	0	13.500	3.500	14.000	28.600			
1304	*Furnituri de birou*	*20.01.01*	1.000	0	0	1.000	0	0			
1305	*Materiale pentru curatenie*	*20.01.02*	5.000	0	0	0	5.000	0			
1306	*Incalzit, Iluminat si forta motrica*	*20.01.03*	10.000	0	2.500	2.500	2.500	2.500			
1307	*Apa, canal si salubritate*	*20.01.04*	1.000	0	1.000	0	0	0			
1312	*Materiale si prestari de servicii cu caracter functional*	*20.01.09*	5.600	0	0	0	0	5.600			
1313	*Alte bunuri si servicii pentru intretinere si functionare*	*20.01.30*	37.000	0	10.000	0	6.500	20.500			
1315	*Hrana (cod 20.03.01+20.03.02)*	*20.03*	245.400	0	74.600	80.000	30.000	60.800			
1316	*Hrana pentru oameni*	*20.03.01*	245.400	0	74.600	80.000	30.000	60.800			
1323	*Bunuri de natura obiectelor de inventar (cod 20.05.01+20.05.03+20.05.30)*	*20.05*	30.000	0	0	10.000	20.000	0			
1326	*Alte obiecte de inventar*	*20.05.30*	30.000	0	0	10.000	20.000	0			
1352	*Alte cheltuieli (cod 20.30.01 la 20.30.04+20.30.06+20.30.07+20.30.09+20.3*	*20.30*	15.000	0	4.000	4.000	2.000	5.000			
1360	*Alte cheltuieli cu bunuri si servicii*	*20.30.30*	15.000	0	4.000	4.000	2.000	5.000			
1497	**Invatamânt secundar (cod 65.10.04.01 la cod 65.10.04.03)**	**65.10.04**	**350.000**	**0**	**92.100**	**97.500**	**66.000**	**94.400**	336.320	345.730	354.250
1499	**Invatamant secundar superior**	**65.10.04.02**	**350.000**	**0**	**92.100**	**97.500**	**66.000**	**94.400**	336.320	345.730	354.250
4106	VII. REZERVE, EXCEDENT / DEFICIT	96.10	-26.550		0	-7.350	-15.900	-3.300	0	0	0

Nr. Crt.	Denumirea indicatorilor	Cod indicator	Buget 2024						Estimari		
			PREVEDERI ANUALE		PREVEDERI TRIMESTRIALE						
			TOTAL	din care cred. bug. destinate stingerii plăţilor restante	Trim I	Trim II	Trim III	Trim IV	2025	2026	2027
4109	DEFICIT 99.10.96 + 99.10.97	99.10	-26.550	0	0	-7.350	-15.900	-3.300	0	0	0
4110	Deficitul secţiunii de funcţionare	99.10.96	-26.550	0	0	-7.350	-15.900	-3.300	0	0	0

Intocmit

EC. LAURA FLOREA

ROMANIA
JUDETUL: SUCEAVA
UNITATEA: SCOALA GIMNAZIALA AL. I. CUZA

Anexa nr.14.1 HCL din 12.02.2024

BUGETUL LOCAL pe anul 2024
- initial -

Lei

Nr. Crt.	Denumirea indicatorilor	Cod indicator	Buget 2024						Estimari		
			PREVEDERI ANUALE		PREVEDERI TRIMESTRIALE						
			TOTAL	din care cred. bug. destinate stingerii plăţilor restante	Trim I	Trim II	Trim III	Trim IV	2025	2026	2027
383	**TOTAL CHELTUIELI (cod 50.02+59.02+64.02+69.02+79.02)**	**49.02**	**490.680**	**0**	**144.790**	**134.900**	**102.800**	**108.190**	0	0	0
384	*CHELTUIELI CURENTE (cod 10+20+30+40+50+51+55+56+57+59)*	*01*	481.090	0	135.200	134.900	102.800	108.190	0	0	0
385	*TITLUL I CHELTUIELI DE PERSONAL (cod 10.01 la 10.03)*	*10*	17.000	0	7.000	10.000	0	0	0	0	0
386	*Cheltuieli salariale in bani*	*10.01*	17.000	0	7.000	10.000	0	0			
387	*Alocatii pentru transportul la si de la locul de munca*	*10.01.15*	17.000	0	7.000	10.000	0	0			
388	*TITLUL II BUNURI SI SERVICII (cod 20.01 la 20.06+20.09 la 20.16+20.18 la 20.27+20.30)*	*20*	422.390	0	118.200	108.400	101.100	94.690	0	0	0
389	*Bunuri si servicii*	*20.01*	413.890	0	109.700	108.400	101.100	94.690			
390	*Furnituri de birou*	*20.01.01*	16.000	0	4.000	4.000	4.000	4.000			
391	*Materiale pentru curatenie*	*20.01.02*	16.000	0	4.000	4.000	4.000	4.000			
392	*Incalzit, Iluminat si forta motrica*	*20.01.03*	142.000	0	51.000	46.000	22.000	23.000			
393	*Apa, canal si salubritate*	*20.01.04*	39.600	0	9.900	9.900	9.900	9.900			
394	*Carburanti si lubrifianti*	*20.01.05*	26.000	0	8.000	10.000	0	8.000			
395	*Posta, telecomunicatii, radio, tv, internet*	*20.01.08*	32.400	0	8.100	8.100	8.100	8.100			
396	*Materiale si prestari de servicii cu caracter functional*	*20.01.09*	16.800	0	4.200	4.200	4.200	4.200			
397	*Alte bunuri si servicii pentru intretinere si functionare*	*20.01.30*	125.090	0	20.500	22.200	48.900	33.490			
398	*Deplasari, detasari, transferari (cod 20.06.01+20.06.02)*	*20.06*	500	0	500	0	0	0			
399	*Deplasari interne, detaşări, transferari*	*20.06.01*	500	0	500	0	0	0			
400	*Alte cheltuieli (cod 20.30.01 la 20.30.04+20.30.06+20.30.07+20.30.09+20.3*	*20.30*	8.000	0	8.000	0	0	0			
401	*Alte cheltuieli cu bunuri si servicii*	*20.30.30*	8.000	0	8.000	0	0	0			
402	*TITLUL IX ASISTENTA SOCIALA (cod 57.01+57.02+57.04)*	*57*	41.700	0	10.000	16.500	1.700	13.500	0	0	0
403	*Ajutoare sociale (cod 57.02.01 la 57.02.05)*	*57.02*	41.700	0	10.000	16.500	1.700	13.500			
404	*Ajutoare sociale in numerar*	*57.02.01*	41.700	0	10.000	16.500	1.700	13.500			

Nr. Crt.	Denumirea indicatorilor	Cod indicator	Buget 2024						Estimari		
			PREVEDERI ANUALE		PREVEDERI TRIMESTRIALE						
			TOTAL	din care cred. bug. destinate stingerii plăţilor restante	Trim I	Trim II	Trim III	Trim IV	2025	2026	2027
405	*CHELTUIELI DE CAPITAL (cod 71+72)*	*70*	9.590	0	9.590	0	0	0	0	0	0
406	*TITLUL XV ACTIVE NEFINANCIARE (cod 71.01 la 71.03)*	*71*	9.590	0	9.590	0	0	0	0	0	0
407	*Reparatii capitale aferente activelor fixe*	*71.03*	9.590	0	9.590	0	0	0			
449	Partea a III-a CHELTUIELI SOCIAL-CULTURALE (cod	64.02	490.680	0	144.790	134.900	102.800	108.190	0	0	0
450	**Invatamant (cod 65.02.03 la 65.02.05+65.02.07+65.02.11+65.02.50)**	**65.02**	**490.680**	**0**	**144.790**	**134.900**	**102.800**	**108.190**	0	0	0
451	*CHELTUIELI CURENTE (cod 10+20+30+40+50+51+55+56+57+59)*	*01*	481.090	0	135.200	134.900	102.800	108.190	0	0	0
452	*TITLUL I CHELTUIELI DE PERSONAL (cod 10.01 la 10.03)*	*10*	17.000	0	7.000	10.000	0	0	0	0	0
453	*Cheltuieli salariale in bani*	*10.01*	17.000	0	7.000	10.000	0	0			
454	*Alocatii pentru transportul la si de la locul de munca*	*10.01.15*	17.000	0	7.000	10.000	0	0			
455	*TITLUL II BUNURI SI SERVICII (cod 20.01 la 20.06+20.09 la 20.16+20.18 la 20.27+20.30)*	*20*	422.390	0	118.200	108.400	101.100	94.690	0	0	0
456	*Bunuri si servicii*	*20.01*	413.890	0	109.700	108.400	101.100	94.690			
457	*Furnituri de birou*	*20.01.01*	16.000	0	4.000	4.000	4.000	4.000			
458	*Materiale pentru curatenie*	*20.01.02*	16.000	0	4.000	4.000	4.000	4.000			
459	*Incalzit, Iluminat si forta motrica*	*20.01.03*	142.000	0	51.000	46.000	22.000	23.000			
460	*Apa, canal si salubritate*	*20.01.04*	39.600	0	9.900	9.900	9.900	9.900			
461	*Carburanti si lubrifianti*	*20.01.05*	26.000	0	8.000	10.000	0	8.000			
462	*Posta, telecomunicatii, radio, tv, internet*	*20.01.08*	32.400	0	8.100	8.100	8.100	8.100			
463	*Materiale si prestari de servicii cu caracter functional*	*20.01.09*	16.800	0	4.200	4.200	4.200	4.200			
464	*Alte bunuri si servicii pentru intretinere si functionare*	*20.01.30*	125.090	0	20.500	22.200	48.900	33.490			
465	*Deplasari, detasari, transferari (cod 20.06.01+20.06.02)*	*20.06*	500	0	500	0	0	0			
466	*Deplasari interne, detaşări, transferari*	*20.06.01*	500	0	500	0	0	0			
467	*Alte cheltuieli (cod 20.30.01 la 20.30.04+20.30.06+20.30.07+20.30.09+20.3*	*20.30*	8.000	0	8.000	0	0	0			
468	*Alte cheltuieli cu bunuri si servicii*	*20.30.30*	8.000	0	8.000	0	0	0			
469	*TITLUL IX ASISTENTA SOCIALA (cod 57.01+57.02+57.04)*	*57*	41.700	0	10.000	16.500	1.700	13.500	0	0	0
470	*Ajutoare sociale (cod 57.02.01 la 57.02.05)*	*57.02*	41.700	0	10.000	16.500	1.700	13.500			
471	*Ajutoare sociale in numerar*	*57.02.01*	41.700	0	10.000	16.500	1.700	13.500			
472	*CHELTUIELI DE CAPITAL (cod 71+72)*	*70*	9.590	0	9.590	0	0	0	0	0	0

Nr. Crt.	Denumirea indicatorilor	Cod indicator	Buget 2024						Estimari		
			PREVEDERI ANUALE		PREVEDERI TRIMESTRIALE						
			TOTAL	din care cred. bug. destinate stingerii plăţilor restante	Trim I	Trim II	Trim III	Trim IV	2025	2026	2027
473	*TITLUL XV ACTIVE NEFINANCIARE (cod 71.01 la 71.03)*	*71*	9.590	0	9.590	0	0	0	0	0	0
474	*Reparatii capitale aferente activelor fixe*	*71.03*	9.590	0	9.590	0	0	0			
476	**Invatamant prescolar si primar (cod 65.02.03.01+65.02.03.02)**	**65.02.03**	**145.190**	**0**	**52.490**	**36.400**	**23.900**	**32.400**	0	0	0
478	**Invatamant primar**	**65.02.03.02**	**145.190**	**0**	**52.490**	**36.400**	**23.900**	**32.400**	0	0	0
479	**Invatamant secundar (cod 65.02.04.01 la 65.02.04.03)**	**65.02.04**	**345.490**	**0**	**92.300**	**98.500**	**78.900**	**75.790**	0	0	0
480	**Invatamant secundar inferior**	**65.02.04.01**	**345.490**	**0**	**92.300**	**98.500**	**78.900**	**75.790**	0	0	0
607	DEFICIT 99.02.96 + 99.02.97	99.02	-490.680	0	-144.790	-134.900	-102.800	-108.190	0	0	0
608	Deficitul secţiunii de funcţionare	99.02.96	-481.090	0	-135.200	-134.900	-102.800	-108.190	0	0	0
609	Deficitul secţiunii de dezvoltare	99.02.97	-9.590	0	-9.590	0	0	0	0	0	0

BUGETUL LOCAL - INITIAL pe anul 2024 - Sectiunea Functionare

Lei

Nr. Crt.	Denumirea indicatorilor	Cod indicator	Buget 2024						Estimari		
			PREVEDERI ANUALE		PREVEDERI TRIMESTRIALE						
			TOTAL	din care cred. bug. destinate stingerii plăţilor restante	Trim I	Trim II	Trim III	Trim IV	2025	2026	2027
164	**CHELTUIELILE SECŢIUNII DE FUNCŢIONARE**	**49.02**	**481.090**	**0**	**135.200**	**134.900**	**102.800**	**108.190**	0	0	0
165	*CHELTUIELI CURENTE (cod 10+20+30+40+50+51+55+56+57+59)*	*01*	481.090	0	135.200	134.900	102.800	108.190	0	0	0
166	*TITLUL I CHELTUIELI DE PERSONAL (cod 10.01 la 10.03)*	*10*	17.000	0	7.000	10.000	0	0	0	0	0
167	*Cheltuieli salariale in bani*	*10.01*	17.000	0	7.000	10.000	0	0			
182	*Alocatii pentru transportul la si de la locul de munca*	*10.01.15*	17.000	0	7.000	10.000	0	0			
204	*TITLUL II BUNURI SI SERVICII (cod 20.01 la 20.06+20.09 la 20.16+20.18 la 20.27+20.30)*	*20*	422.390	0	118.200	108.400	101.100	94.690	0	0	0
205	*Bunuri si servicii*	*20.01*	413.890	0	109.700	108.400	101.100	94.690			
206	*Furnituri de birou*	*20.01.01*	16.000	0	4.000	4.000	4.000	4.000			
207	*Materiale pentru curatenie*	*20.01.02*	16.000	0	4.000	4.000	4.000	4.000			
208	*Incalzit, Iluminat si forta motrica*	*20.01.03*	142.000	0	51.000	46.000	22.000	23.000			
209	*Apa, canal si salubritate*	*20.01.04*	39.600	0	9.900	9.900	9.900	9.900			
210	*Carburanti si lubrifianti*	*20.01.05*	26.000	0	8.000	10.000	0	8.000			
213	*Posta, telecomunicatii, radio, tv, internet*	*20.01.08*	32.400	0	8.100	8.100	8.100	8.100			
214	*Materiale si prestari de servicii cu caracter functional*	*20.01.09*	16.800	0	4.200	4.200	4.200	4.200			
215	*Alte bunuri si servicii pentru intretinere si functionare*	*20.01.30*	125.090	0	20.500	22.200	48.900	33.490			
229	*Deplasari, detasari, transferari (cod 20.06.01+20.06.02)*	*20.06*	500	0	500	0	0	0			
230	*Deplasari interne, detaşări, transferari*	*20.06.01*	500	0	500	0	0	0			
254	*Alte cheltuieli (cod 20.30.01 la 20.30.04+20.30.06+20.30.07+20.30.09+20.3*	*20.30*	8.000	0	8.000	0	0	0			
262	*Alte cheltuieli cu bunuri si servicii*	*20.30.30*	8.000	0	8.000	0	0	0			
340	*TITLUL IX ASISTENTA SOCIALA (cod 57.01+57.02+57.04)*	*57*	41.700	0	10.000	16.500	1.700	13.500	0	0	0
342	*Ajutoare sociale (cod 57.02.01 la 57.02.05)*	*57.02*	41.700	0	10.000	16.500	1.700	13.500			
343	*Ajutoare sociale in numerar*	*57.02.01*	41.700	0	10.000	16.500	1.700	13.500			
2030	Partea a III-a CHELTUIELI SOCIAL-CULTURALE (cod	64.02	481.090	0	135.200	134.900	102.800	108.190	0	0	0
2031	**Invatamant (cod 65.02.03 la 65.02.05+65.02.07+65.02.11+65.02.50)**	**65.02**	**481.090**	**0**	**135.200**	**134.900**	**102.800**	**108.190**	0	0	0

Nr. Crt.	Denumirea indicatorilor	Cod indicator	Buget 2024						Estimari		
			PREVEDERI ANUALE		PREVEDERI TRIMESTRIALE						
			TOTAL	din care cred. bug. destinate stingerii plăţilor restante	Trim I	Trim II	Trim III	Trim IV	2025	2026	2027
2032	*CHELTUIELI CURENTE (cod 10+20+30+40+50+51+55+56+57+59)*	*01*	481.090	0	135.200	134.900	102.800	108.190	0	0	0
2033	*TITLUL I CHELTUIELI DE PERSONAL (cod 10.01 la 10.03)*	*10*	17.000	0	7.000	10.000	0	0	0	0	0
2034	*Cheltuieli salariale in bani*	*10.01*	17.000	0	7.000	10.000	0	0			
2049	*Alocatii pentru transportul la si de la locul de munca*	*10.01.15*	17.000	0	7.000	10.000	0	0			
2071	*TITLUL II BUNURI SI SERVICII (cod 20.01 la 20.06+20.09 la 20.16+20.18 la 20.27+20.30)*	*20*	422.390	0	118.200	108.400	101.100	94.690	0	0	0
2072	*Bunuri si servicii*	*20.01*	413.890	0	109.700	108.400	101.100	94.690			
2073	*Furnituri de birou*	*20.01.01*	16.000	0	4.000	4.000	4.000	4.000			
2074	*Materiale pentru curatenie*	*20.01.02*	16.000	0	4.000	4.000	4.000	4.000			
2075	*Incalzit, Iluminat si forta motrica*	*20.01.03*	142.000	0	51.000	46.000	22.000	23.000			
2076	*Apa, canal si salubritate*	*20.01.04*	39.600	0	9.900	9.900	9.900	9.900			
2077	*Carburanti si lubrifianti*	*20.01.05*	26.000	0	8.000	10.000	0	8.000			
2080	*Posta, telecomunicatii, radio, tv, internet*	*20.01.08*	32.400	0	8.100	8.100	8.100	8.100			
2081	*Materiale si prestari de servicii cu caracter functional*	*20.01.09*	16.800	0	4.200	4.200	4.200	4.200			
2082	*Alte bunuri si servicii pentru intretinere si functionare*	*20.01.30*	125.090	0	20.500	22.200	48.900	33.490			
2096	*Deplasari, detasari, transferari (cod 20.06.01+20.06.02)*	*20.06*	500	0	500	0	0	0			
2097	*Deplasari interne, detaşări, transferari*	*20.06.01*	500	0	500	0	0	0			
2121	*Alte cheltuieli (cod 20.30.01 la 20.30.04+20.30.06+20.30.07+20.30.09+20.3*	*20.30*	8.000	0	8.000	0	0	0			
2129	*Alte cheltuieli cu bunuri si servicii*	*20.30.30*	8.000	0	8.000	0	0	0			
2207	*TITLUL IX ASISTENTA SOCIALA (cod 57.01+57.02+57.04)*	*57*	41.700	0	10.000	16.500	1.700	13.500	0	0	0
2209	*Ajutoare sociale (cod 57.02.01 la 57.02.05)*	*57.02*	41.700	0	10.000	16.500	1.700	13.500			
2210	*Ajutoare sociale in numerar*	*57.02.01*	41.700	0	10.000	16.500	1.700	13.500			
2261	**Invatamant prescolar si primar (cod 65.02.03.01+65.02.03.02)**	**65.02.03**	**135.600**	**0**	**42.900**	**36.400**	**23.900**	**32.400**	0	0	0
2263	**Invatamant primar**	**65.02.03.02**	**135.600**	**0**	**42.900**	**36.400**	**23.900**	**32.400**	0	0	0
2264	**Invatamant secundar (cod 65.02.04.01 la 65.02.04.03)**	**65.02.04**	**345.490**	**0**	**92.300**	**98.500**	**78.900**	**75.790**	0	0	0
2265	**Invatamant secundar inferior**	**65.02.04.01**	**345.490**	**0**	**92.300**	**98.500**	**78.900**	**75.790**	0	0	0
4671	DEFICIT 99.02.96 + 99.02.97	99.02	-481.090	0	-135.200	-134.900	-102.800	-108.190	0	0	0
4672	Deficitul secţiunii de funcţionare	99.02.96	-481.090	0	-135.200	-134.900	-102.800	-108.190	0	0	0

BUGETUL LOCAL - INITIAL pe anul 2024 - Sectiunea Dezvoltare

Lei

Nr. Crt.	Denumirea indicatorilor	Cod indicator	Buget 2024						Estimari		
			PREVEDERI ANUALE		PREVEDERI TRIMESTRIALE						
			TOTAL	din care cred. bug. destinate stingerii plăţilor restante	Trim I	Trim II	Trim III	Trim IV	2025	2026	2027
242	**CHELTUIELILE SECŢIUNII DE DEZVOLTARE**	**49.02**	**9.590**	**0**	**9.590**	**0**	**0**	**0**	0	0	0
547	*CHELTUIELI DE CAPITAL (cod 71+72)*	*70*	9.590	0	9.590	0	0	0	0	0	0
548	*TITLUL XV ACTIVE NEFINANCIARE (cod 71.01 la 71.03)*	*71*	9.590	0	9.590	0	0	0	0	0	0
557	*Reparatii capitale aferente activelor fixe*	*71.03*	9.590	0	9.590	0	0	0			
2900	Partea a III-a CHELTUIELI SOCIAL-CULTURALE (cod	64.02	9.590	0	9.590	0	0	0	0	0	0
2901	**Invatamant (cod 65.02.03 la 65.02.05+65.02.07+65.02.11+65.02.50)**	**65.02**	**9.590**	**0**	**9.590**	**0**	**0**	**0**	0	0	0
3206	*CHELTUIELI DE CAPITAL (cod 71+72)*	*70*	9.590	0	9.590	0	0	0	0	0	0
3207	*TITLUL XV ACTIVE NEFINANCIARE (cod 71.01 la 71.03)*	*71*	9.590	0	9.590	0	0	0	0	0	0
3216	*Reparatii capitale aferente activelor fixe*	*71.03*	9.590	0	9.590	0	0	0			
3230	**Invatamant prescolar si primar (cod 65.02.03.01+65.02.03.02)**	**65.02.03**	**9.590**	**0**	**9.590**	**0**	**0**	**0**	0	0	0
3232	**Invatamant primar**	**65.02.03.02**	**9.590**	**0**	**9.590**	**0**	**0**	**0**	0	0	0
6630	DEFICIT 99.02.96 + 99.02.97	99.02	-9.590	0	-9.590	0	0	0	0	0	0
6631	Deficitul secţiunii de dezvoltare	99.02.97	-9.590	0	-9.590	0	0	0	0	0	0

,

Intocmit,

EC. LAURA FLOREA

ROMANIA
JUDETUL: SUCEAVA
UNITATEA SCOALA GIMNAZIALA L.I.CUZA

Anexa nr.14.2 HCLdin 12.02.2024

BUGETUL INSTITUTIILOR PUBLICE SI ACTIVITATILOR FINANTATE INTEGRAL SAU PARTIAL DIN VENITURI PROPRII pe anul 2024

- initial -

Lei

Nr. Crt.	Denumirea indicatorilor	Cod indicator	Buget 2024						Estimari		
			PREVEDERI ANUALE		PREVEDERI TRIMESTRIALE						
			TOTAL	din care cred. bug. destinate stingerii plăţilor restante	Trim I	Trim II	Trim III	Trim IV	2025	2026	2027
1	**TOTAL VENITURI (cod 00.02+00.15+00.17+45.10+46.10+48.10)**	**00.01**	**2.780**	**0**	**2.780**	**0**	**0**	**0**	0	0	0
2	**I. VENITURI CURENTE (cod 00.03+00.12)**	**00.02**	**2.780**	**0**	**2.780**	**0**	**0**	**0**	0	0	0
11	**C. VENITURI NEFISCALE (cod 00.13+00.14)**	**00.12**	**2.780**	**0**	**2.780**	**0**	**0**	**0**	0	0	0
12	**C1. VENITURI DIN PROPRIETATE (cod 30.10)**	**00.13**	**2.780**	**0**	**2.780**	**0**	**0**	**0**	0	0	0
13	**Venituri din proprietate (cod 30.10.03+30.10.05+30.10.09+30.10.50)**	**30.10**	**2.780**	**0**	**2.780**	**0**	**0**	**0**	0	0	0
15	**Venituri din concesiuni si inchirieri**	**30.10.05**	**2.780**	**0**	**2.780**	**0**	**0**	**0**	0	0	0
16	Alte venituri din concesiuni si inchirieri de catre institutiile publice	30.10.05.30	2.780	0	2.780	0	0	0	0	0	0
267	**TOTAL CHELTUIELI (cod 50.10+59.10+63.10+69.10+79.10)**	**49.10**	**2.780**	**0**	**2.780**	**0**	**0**	**0**	0	0	0
268	*CHELTUIELI CURENTE (cod 10+20+30+40+50+51+55+56+57+59)*	*01*	2.780	0	2.780	0	0	0	0	0	0
269	*TITLUL II BUNURI SI SERVICII (cod 20.01 la 20.06+20.09 la 20.16+20.18 la 20.27+20.30)*	*20*	2.780	0	2.780	0	0	0	0	0	0
270	*Bunuri si servicii*	*20.01*	1.480	0	1.480	0	0	0			
271	*Incalzit, Iluminat si forta motrica*	*20.01.03*	1.000	0	1.000	0	0	0			
272	*Apa, canal si salubritate*	*20.01.04*	480	0	480	0	0	0			
273	*Bunuri de natura obiectelor de inventar (cod 20.05.01+20.05.03+20.05.30)*	*20.05*	1.300	0	1.300	0	0	0			
274	*Alte obiecte de inventar*	*20.05.30*	1.300	0	1.300	0	0	0			
300	**Partea a III-a CHELTUIELI SOCIAL-CULTURALE (COD 65.10+66.10+67.10+68.10)**	**63.10**	**2.780**	**0**	**2.780**	**0**	**0**	**0**	0	0	0
301	**Invatamant (cod 65.10.01 la 65.10.05+65.10.07+65.10.11+65.10.50)**	**65.10**	**2.780**	**0**	**2.780**	**0**	**0**	**0**	0	0	0
302	*CHELTUIELI CURENTE (cod 10+20+30+40+50+51+55+56+57+59)*	*01*	2.780	0	2.780	0	0	0	0	0	0

Nr. Crt.	Denumirea indicatorilor	Cod indicator	Buget 2024						Estimari		
			PREVEDERI ANUALE		PREVEDERI TRIMESTRIALE						
			TOTAL	din care cred. bug. destinate stingerii plăţilor restante	Trim I	Trim II	Trim III	Trim IV	2025	2026	2027
303	*TITLUL II BUNURI SI SERVICII (cod 20.01 la 20.06+20.09 la 20.16+20.18 la 20.27+20.30)*	*20*	2.780	0	2.780	0	0	0	0	0	0
304	*Bunuri si servicii*	*20.01*	1.480	0	1.480	0	0	0			
305	*Incalzit, Iluminat si forta motrica*	*20.01.03*	1.000	0	1.000	0	0	0			
306	*Apa, canal si salubritate*	*20.01.04*	480	0	480	0	0	0			
307	*Bunuri de natura obiectelor de inventar (cod 20.05.01+20.05.03+20.05.30)*	*20.05*	1.300	0	1.300	0	0	0			
308	*Alte obiecte de inventar*	*20.05.30*	1.300	0	1.300	0	0	0			
315	**Invatamânt secundar (cod 65.10.04.01 la cod 65.10.04.03)**	**65.10.04**	**2.780**	**0**	**2.780**	**0**	**0**	**0**	0	0	0
316	**Invatamant secundar inferior**	**65.10.04.01**	**2.780**	**0**	**2.780**	**0**	**0**	**0**	0	0	0

BUGETUL INSTITUTIILOR PUBLICE SI ACTIVITATILOR FINANTATE INTEGRAL SAU PARTIAL DIN VENITURI PROPRII - INITIAL pe anul 2024 - Sectiunea Functionare

Lei

Nr. Crt.	Denumirea indicatorilor	Cod indicator	Buget 2024						Estimari		
			PREVEDERI ANUALE		PREVEDERI TRIMESTRIALE						
			TOTAL	din care cred. bug. destinate stingerii plăţilor restante	Trim I	Trim II	Trim III	Trim IV	2025	2026	2027
1	**VENITURILE SECŢIUNII DE FUNCŢIONARE - TOTAL**	**00.01**	**2.780**	**0**	**2.780**	**0**	**0**	**0**	0	0	0
2	**I. VENITURI CURENTE (cod 00.03+00.12)**	**00.02**	**2.780**	**0**	**2.780**	**0**	**0**	**0**	0	0	0
11	**C. VENITURI NEFISCALE (cod 00.13+00.14)**	**00.12**	**2.780**	**0**	**2.780**	**0**	**0**	**0**	0	0	0
12	**C1. VENITURI DIN PROPRIETATE (cod 30.10)**	**00.13**	**2.780**	**0**	**2.780**	**0**	**0**	**0**	0	0	0
13	**Venituri din proprietate (cod 30.10.03+30.10.05+30.10.09+30.10.50)**	**30.10**	**2.780**	**0**	**2.780**	**0**	**0**	**0**	0	0	0
15	**Venituri din concesiuni si inchirieri**	**30.10.05**	**2.780**	**0**	**2.780**	**0**	**0**	**0**	0	0	0
16	Alte venituri din concesiuni si inchirieri de catre institutiile publice	30.10.05.30	2.780	0	2.780	0	0	0	0	0	0
95	**CHELTUIELILE SECŢIUNII DE FUNCŢIONARE**	**49.10**	**2.780**	**0**	**2.780**	**0**	**0**	**0**	0	0	0
96	*CHELTUIELI CURENTE (cod 10+20+30+40+50+51+55+56+57+59)*	*01*	2.780	0	2.780	0	0	0	0	0	0
135	*TITLUL II BUNURI SI SERVICII (cod 20.01 la 20.06+20.09 la 20.16+20.18 la 20.27+20.30)*	*20*	2.780	0	2.780	0	0	0	0	0	0
136	*Bunuri si servicii*	*20.01*	1.480	0	1.480	0	0	0			
139	*Incalzit, Iluminat si forta motrica*	*20.01.03*	1.000	0	1.000	0	0	0			
140	*Apa, canal si salubritate*	*20.01.04*	480	0	480	0	0	0			
156	*Bunuri de natura obiectelor de inventar (cod 20.05.01+20.05.03+20.05.30)*	*20.05*	1.300	0	1.300	0	0	0			
159	*Alte obiecte de inventar*	*20.05.30*	1.300	0	1.300	0	0	0			
1261	**Partea a III-a CHELTUIELI SOCIAL-CULTURALE (COD 65.10+66.10+67.10+68.10)**	**63.10**	**2.780**	**0**	**2.780**	**0**	**0**	**0**	0	0	0
1262	**Invatamant (cod 65.10.01 la 65.10.05+65.10.07+65.10.11+65.10.50)**	**65.10**	**2.780**	**0**	**2.780**	**0**	**0**	**0**	0	0	0
1263	*CHELTUIELI CURENTE (cod 10+20+30+40+50+51+55+56+57+59)*	*01*	2.780	0	2.780	0	0	0	0	0	0
1302	*TITLUL II BUNURI SI SERVICII (cod 20.01 la 20.06+20.09 la 20.16+20.18 la 20.27+20.30)*	*20*	2.780	0	2.780	0	0	0	0	0	0
1303	*Bunuri si servicii*	*20.01*	1.480	0	1.480	0	0	0			
1306	*Incalzit, Iluminat si forta motrica*	*20.01.03*	1.000	0	1.000	0	0	0			

Nr. Crt.	Denumirea indicatorilor	Cod indicator	Buget 2024						Estimari		
			PREVEDERI ANUALE		PREVEDERI TRIMESTRIALE						
			TOTAL	din care cred. bug. destinate stingerii plăților restante	Trim I	Trim II	Trim III	Trim IV	2025	2026	2027
1307	*Apa, canal si salubritate*	*20.01.04*	480	0	480	0	0	0			
1323	*Bunuri de natura obiectelor de inventar (cod 20.05.01+20.05.03+20.05.30)*	*20.05*	1.300	0	1.300	0	0	0			
1326	*Alte obiecte de inventar*	*20.05.30*	1.300	0	1.300	0	0	0			
1497	**Invatamânt secundar (cod 65.10.04.01 la cod 65.10.04.03)**	**65.10.04**	**2.780**	**0**	**2.780**	**0**	**0**	**0**	0	0	0
1498	**Invatamant secundar inferior**	**65.10.04.01**	**2.780**	**0**	**2.780**	**0**	**0**	**0**	0	0	0

ROMANIA
JUDETUL: SUCEAVA
UNITATEA: Sc Gimnaziala Ion Irimescu

Anexa nr.15.1HCL din 12.02.2024

BUGETUL LOCAL pe anul 2024
- initial -

Lei

Nr. Crt.	Denumirea indicatorilor	Cod indicator	Buget 2024						Estimari		
			PREVEDERI ANUALE		PREVEDERI TRIMESTRIALE						
			TOTAL	din care cred. bug. destinate stingerii plăţilor restante	Trim I	Trim II	Trim III	Trim IV	2025	2026	2027
383	**TOTAL CHELTUIELI (cod 50.02+59.02+64.02+69.02+79.02)**	**49.02**	**692.870**	**0**	**204.500**	**192.000**	**146.000**	**150.370**	0	0	0
384	*CHELTUIELI CURENTE (cod 10+20+30+40+50+51+55+56+57+59)*	*01*	692.870	0	204.500	192.000	146.000	150.370	0	0	0
385	*TITLUL I CHELTUIELI DE PERSONAL (cod 10.01 la 10.03)*	*10*	12.700	0	6.700	6.000	0	0	0	0	0
386	*Cheltuieli salariale in bani*	*10.01*	12.700	0	6.700	6.000	0	0			
387	*Alocatii pentru transportul la si de la locul de munca*	*10.01.15*	12.700	0	6.700	6.000	0	0			
388	*TITLUL II BUNURI SI SERVICII (cod 20.01 la 20.06+20.09 la 20.16+20.18 la 20.27+20.30)*	*20*	590.170	0	165.800	151.000	141.000	132.370	0	0	0
389	*Bunuri si servicii*	*20.01*	565.870	0	152.500	149.000	137.000	127.370			
390	*Furnituri de birou*	*20.01.01*	40.000	0	0	2.000	20.000	18.000			
391	*Materiale pentru curatenie*	*20.01.02*	40.000	0	0	0	20.000	20.000			
392	*Incalzit, Iluminat si forta motrica*	*20.01.03*	193.600	0	102.600	84.000	5.000	2.000			
393	*Apa, canal si salubritate*	*20.01.04*	76.600	0	20.000	21.600	20.000	15.000			
394	*Posta, telecomunicatii, radio, tv, internet*	*20.01.08*	10.000	0	2.000	2.000	3.000	3.000			
395	*Materiale si prestari de servicii cu caracter functional*	*20.01.09*	20.200	0	5.200	5.000	5.000	5.000			
396	*Alte bunuri si servicii pentru intretinere si functionare*	*20.01.30*	185.470	0	22.700	34.400	64.000	64.370			
397	*Deplasari, detasari, transferari (cod 20.06.01+20.06.02)*	*20.06*	500	0	500	0	0	0			
398	*Deplasari interne, detaşări, transferari*	*20.06.01*	500	0	500	0	0	0			
399	*Carti, publicatii si materiale documentare*	*20.11*	5.000	0	0	0	0	5.000			
400	*Pregatire profesionala*	*20.13*	6.000	0	0	2.000	4.000	0			
401	*Alte cheltuieli (cod 20.30.01 la 20.30.04+20.30.06+20.30.07+20.30.09+20.3*	*20.30*	12.800	0	12.800	0	0	0			
402	*Alte cheltuieli cu bunuri si servicii*	*20.30.30*	12.800	0	12.800	0	0	0			
403	*TITLUL IX ASISTENTA SOCIALA (cod 57.01+57.02+57.04)*	*57*	90.000	0	32.000	35.000	5.000	18.000	0	0	0
404	*Ajutoare sociale (cod 57.02.01 la 57.02.05)*	*57.02*	90.000	0	32.000	35.000	5.000	18.000			

Nr. Crt.	Denumirea indicatorilor	Cod indicator	Buget 2024						Estimari		
			PREVEDERI ANUALE		PREVEDERI TRIMESTRIALE						
			TOTAL	din care cred. bug. destinate stingerii plăţilor restante	Trim I	Trim II	Trim III	Trim IV	2025	2026	2027
405	*Ajutoare sociale in numerar*	*57.02.01*	90.000	0	32.000	35.000	5.000	18.000			
447	Partea a III-a CHELTUIELI SOCIAL-CULTURALE (cod	64.02	692.870	0	204.500	192.000	146.000	150.370	0	0	0
448	**Invatamant (cod 65.02.03 la 65.02.05+65.02.07+65.02.11+65.02.50)**	**65.02**	**692.870**	**0**	**204.500**	**192.000**	**146.000**	**150.370**	0	0	0
449	*CHELTUIELI CURENTE (cod 10+20+30+40+50+51+55+56+57+59)*	*01*	692.870	0	204.500	192.000	146.000	150.370	0	0	0
450	*TITLUL I CHELTUIELI DE PERSONAL (cod 10.01 la 10.03)*	*10*	12.700	0	6.700	6.000	0	0	0	0	0
451	*Cheltuieli salariale in bani*	*10.01*	12.700	0	6.700	6.000	0	0			
452	*Alocatii pentru transportul la si de la locul de munca*	*10.01.15*	12.700	0	6.700	6.000	0	0			
453	*TITLUL II BUNURI SI SERVICII (cod 20.01 la 20.06+20.09 la 20.16+20.18 la 20.27+20.30)*	*20*	590.170	0	165.800	151.000	141.000	132.370	0	0	0
454	*Bunuri si servicii*	*20.01*	565.870	0	152.500	149.000	137.000	127.370			
455	*Furnituri de birou*	*20.01.01*	40.000	0	0	2.000	20.000	18.000			
456	*Materiale pentru curatenie*	*20.01.02*	40.000	0	0	0	20.000	20.000			
457	*Incalzit, Iluminat si forta motrica*	*20.01.03*	193.600	0	102.600	84.000	5.000	2.000			
458	*Apa, canal si salubritate*	*20.01.04*	76.600	0	20.000	21.600	20.000	15.000			
459	*Posta, telecomunicatii, radio, tv, internet*	*20.01.08*	10.000	0	2.000	2.000	3.000	3.000			
460	*Materiale si prestari de servicii cu caracter functional*	*20.01.09*	20.200	0	5.200	5.000	5.000	5.000			
461	*Alte bunuri si servicii pentru intretinere si functionare*	*20.01.30*	185.470	0	22.700	34.400	64.000	64.370			
462	*Deplasari, detasari, transferari (cod 20.06.01+20.06.02)*	*20.06*	500	0	500	0	0	0			
463	*Deplasari interne, detaşări, transferari*	*20.06.01*	500	0	500	0	0	0			
464	*Carti, publicatii si materiale documentare*	*20.11*	5.000	0	0	0	0	5.000			
465	*Pregatire profesionala*	*20.13*	6.000	0	0	2.000	4.000	0			
466	*Alte cheltuieli (cod 20.30.01 la 20.30.04+20.30.06+20.30.07+20.30.09+20.3*	*20.30*	12.800	0	12.800	0	0	0			
467	*Alte cheltuieli cu bunuri si servicii*	*20.30.30*	12.800	0	12.800	0	0	0			
468	*TITLUL IX ASISTENTA SOCIALA (cod 57.01+57.02+57.04)*	*57*	90.000	0	32.000	35.000	5.000	18.000	0	0	0
469	*Ajutoare sociale (cod 57.02.01 la 57.02.05)*	*57.02*	90.000	0	32.000	35.000	5.000	18.000			
470	*Ajutoare sociale in numerar*	*57.02.01*	90.000	0	32.000	35.000	5.000	18.000			
472	**Invatamant prescolar si primar (cod 65.02.03.01+65.02.03.02)**	**65.02.03**	**419.500**	**0**	**163.900**	**116.600**	**101.000**	**38.000**	0	0	0
474	**Invatamant primar**	**65.02.03.02**	**419.500**	**0**	**163.900**	**116.600**	**101.000**	**38.000**	0	0	0

6

Nr. Crt.	Denumirea indicatorilor	Cod indicator	Buget 2024						Estimari		
			PREVEDERI ANUALE		PREVEDERI TRIMESTRIALE						
			TOTAL	din care cred. bug. destinate stingerii plăţilor restante	Trim I	Trim II	Trim III	Trim IV	2025	2026	2027
475	**Invatamant secundar (cod 65.02.04.01 la 65.02.04.03)**	**65.02.04**	**273.370**	**0**	**40.600**	**75.400**	**45.000**	**112.370**	0	0	0
476	**Invatamant secundar inferior**	**65.02.04.01**	**273.370**	**0**	**40.600**	**75.400**	**45.000**	**112.370**	0	0	0
603	DEFICIT 99.02.96 + 99.02.97	99.02	-692.870	0	-204.500	-192.000	-146.000	-150.370	0	0	0
604	Deficitul secţiunii de funcţionare	99.02.96	-692.870	0	-204.500	-192.000	-146.000	-150.370	0	0	0

BUGETUL LOCAL - INITIAL pe anul 2024 - Sectiunea Functionare

Lei

Nr. Crt.	Denumirea indicatorilor	Cod indicator	Buget 2024						Estimari		
			PREVEDERI ANUALE		PREVEDERI TRIMESTRIALE						
			TOTAL	din care cred. bug. destinate stingerii plăţilor restante	Trim I	Trim II	Trim III	Trim IV	2025	2026	2027
164	**CHELTUIELILE SECŢIUNII DE FUNCŢIONARE**	**49.02**	**692.870**	**0**	**204.500**	**192.000**	**146.000**	**150.370**	0	0	0
165	*CHELTUIELI CURENTE (cod 10+20+30+40+50+51+55+56+57+59)*	*01*	692.870	0	204.500	192.000	146.000	150.370	0	0	0
166	*TITLUL I CHELTUIELI DE PERSONAL (cod 10.01 la 10.03)*	*10*	12.700	0	6.700	6.000	0	0	0	0	0
167	*Cheltuieli salariale in bani*	*10.01*	12.700	0	6.700	6.000	0	0			
182	*Alocatii pentru transportul la si de la locul de munca*	*10.01.15*	12.700	0	6.700	6.000	0	0			
204	*TITLUL II BUNURI SI SERVICII (cod 20.01 la 20.06+20.09 la 20.16+20.18 la 20.27+20.30)*	*20*	590.170	0	165.800	151.000	141.000	132.370	0	0	0
205	*Bunuri si servicii*	*20.01*	565.870	0	152.500	149.000	137.000	127.370			
206	*Furnituri de birou*	*20.01.01*	40.000	0	0	2.000	20.000	18.000			
207	*Materiale pentru curatenie*	*20.01.02*	40.000	0	0	0	20.000	20.000			
208	*Incalzit, Iluminat si forta motrica*	*20.01.03*	193.600	0	102.600	84.000	5.000	2.000			
209	*Apa, canal si salubritate*	*20.01.04*	76.600	0	20.000	21.600	20.000	15.000			
213	*Posta, telecomunicatii, radio, tv, internet*	*20.01.08*	10.000	0	2.000	2.000	3.000	3.000			
214	*Materiale si prestari de servicii cu caracter functional*	*20.01.09*	20.200	0	5.200	5.000	5.000	5.000			
215	*Alte bunuri si servicii pentru intretinere si functionare*	*20.01.30*	185.470	0	22.700	34.400	64.000	64.370			
229	*Deplasari, detasari, transferari (cod 20.06.01+20.06.02)*	*20.06*	500	0	500	0	0	0			
230	*Deplasari interne, detaşări, transferari*	*20.06.01*	500	0	500	0	0	0			
234	*Carti, publicatii si materiale documentare*	*20.11*	5.000	0	0	0	0	5.000			
236	*Pregatire profesionala*	*20.13*	6.000	0	0	2.000	4.000	0			
254	*Alte cheltuieli (cod 20.30.01 la 20.30.04+20.30.06+20.30.07+20.30.09+20.3*	*20.30*	12.800	0	12.800	0	0	0			
262	*Alte cheltuieli cu bunuri si servicii*	*20.30.30*	12.800	0	12.800	0	0	0			
340	*TITLUL IX ASISTENTA SOCIALA (cod 57.01+57.02+57.04)*	*57*	90.000	0	32.000	35.000	5.000	18.000	0	0	0
342	*Ajutoare sociale (cod 57.02.01 la 57.02.05)*	*57.02*	90.000	0	32.000	35.000	5.000	18.000			
343	*Ajutoare sociale in numerar*	*57.02.01*	90.000	0	32.000	35.000	5.000	18.000			
2030	Partea a III-a CHELTUIELI SOCIAL-CULTURALE (cod	64.02	692.870	0	204.500	192.000	146.000	150.370	0	0	0

Nr. Crt.	Denumirea indicatorilor	Cod indicator	Buget 2024						Estimari		
			PREVEDERI ANUALE		PREVEDERI TRIMESTRIALE						
			TOTAL	din care cred. bug. destinate stingerii plăţilor restante	Trim I	Trim II	Trim III	Trim IV	2025	2026	2027
2031	**Invatamant (cod 65.02.03 la 65.02.05+65.02.07+65.02.11+65.02.50)**	**65.02**	**692.870**	**0**	**204.500**	**192.000**	**146.000**	**150.370**	0	0	0
2032	*CHELTUIELI CURENTE (cod 10+20+30+40+50+51+55+56+57+59)*	*01*	692.870	0	204.500	192.000	146.000	150.370	0	0	0
2033	*TITLUL I CHELTUIELI DE PERSONAL (cod 10.01 la 10.03)*	*10*	12.700	0	6.700	6.000	0	0	0	0	0
2034	*Cheltuieli salariale in bani*	*10.01*	12.700	0	6.700	6.000	0	0			
2049	*Alocatii pentru transportul la si de la locul de munca*	*10.01.15*	12.700	0	6.700	6.000	0	0			
2071	*TITLUL II BUNURI SI SERVICII (cod 20.01 la 20.06+20.09 la 20.16+20.18 la 20.27+20.30)*	*20*	590.170	0	165.800	151.000	141.000	132.370	0	0	0
2072	*Bunuri si servicii*	*20.01*	565.870	0	152.500	149.000	137.000	127.370			
2073	*Furnituri de birou*	*20.01.01*	40.000	0	0	2.000	20.000	18.000			
2074	*Materiale pentru curatenie*	*20.01.02*	40.000	0	0	0	20.000	20.000			
2075	*Incalzit, Iluminat si forta motrica*	*20.01.03*	193.600	0	102.600	84.000	5.000	2.000			
2076	*Apa, canal si salubritate*	*20.01.04*	76.600	0	20.000	21.600	20.000	15.000			
2080	*Posta, telecomunicatii, radio, tv, internet*	*20.01.08*	10.000	0	2.000	2.000	3.000	3.000			
2081	*Materiale si prestari de servicii cu caracter functional*	*20.01.09*	20.200	0	5.200	5.000	5.000	5.000			
2082	*Alte bunuri si servicii pentru intretinere si functionare*	*20.01.30*	185.470	0	22.700	34.400	64.000	64.370			
2096	*Deplasari, detasari, transferari (cod 20.06.01+20.06.02)*	*20.06*	500	0	500	0	0	0			
2097	*Deplasari interne, detaşări, transferari*	*20.06.01*	500	0	500	0	0	0			
2101	*Carti, publicatii si materiale documentare*	*20.11*	5.000	0	0	0	0	5.000			
2103	*Pregatire profesionala*	*20.13*	6.000	0	0	2.000	4.000	0			
2121	*Alte cheltuieli (cod 20.30.01 la 20.30.04+20.30.06+20.30.07+20.30.09+20.3*	*20.30*	12.800	0	12.800	0	0	0			
2129	*Alte cheltuieli cu bunuri si servicii*	*20.30.30*	12.800	0	12.800	0	0	0			
2207	*TITLUL IX ASISTENTA SOCIALA (cod 57.01+57.02+57.04)*	*57*	90.000	0	32.000	35.000	5.000	18.000	0	0	0
2209	*Ajutoare sociale (cod 57.02.01 la 57.02.05)*	*57.02*	90.000	0	32.000	35.000	5.000	18.000			
2210	*Ajutoare sociale in numerar*	*57.02.01*	90.000	0	32.000	35.000	5.000	18.000			
2261	**Invatamant prescolar si primar (cod 65.02.03.01+65.02.03.02)**	**65.02.03**	**419.500**	**0**	**163.900**	**116.600**	**101.000**	**38.000**	0	0	0
2263	**Invatamant primar**	**65.02.03.02**	**419.500**	**0**	**163.900**	**116.600**	**101.000**	**38.000**	0	0	0
2264	**Invatamant secundar (cod 65.02.04.01 la 65.02.04.03)**	**65.02.04**	**273.370**	**0**	**40.600**	**75.400**	**45.000**	**112.370**	0	0	0
2265	**Invatamant secundar inferior**	**65.02.04.01**	**273.370**	**0**	**40.600**	**75.400**	**45.000**	**112.370**	0	0	0

Nr. Crt.	Denumirea indicatorilor	Cod indicator	Buget 2024						Estimari		
			PREVEDERI ANUALE		PREVEDERI TRIMESTRIALE						
			TOTAL	din care cred. bug. destinate stingerii plăţilor restante	Trim I	Trim II	Trim III	Trim IV	2025	2026	2027
4671	DEFICIT 99.02.96 + 99.02.97	99.02	-692.870	0	-204.500	-192.000	-146.000	-150.370	0	0	0
4672	Deficitul secţiunii de funcţionare	99.02.96	-692.870	0	-204.500	-192.000	-146.000	-150.370	0	0	0

ROMANIA
JUDETUL: SUCEAVA
UNITATEA: Scoala Gimnaziala Ion Irimescu

Anexa nr.15.2 HCL din 12.02.2024

BUGETUL INSTITUTIILOR PUBLICE SI ACTIVITATILOR FINANTATE INTEGRAL SAU PARTIAL DIN VENITURI PROPRII pe anul 2024

- initial -

Lei

Nr. Crt.	Denumirea indicatorilor	Cod indicator	Buget 2024						Estimari		
			PREVEDERI ANUALE		PREVEDERI TRIMESTRIALE						
			TOTAL	din care cred. bug. destinate stingerii plăţilor restante	Trim I	Trim II	Trim III	Trim IV	2025	2026	2027
1	**TOTAL VENITURI (cod 00.02+00.15+00.17+45.10+46.10+48.10)**	**00.01**	**519.000**	**0**	**162.000**	**156.000**	**48.000**	**153.000**	539.760	555.400	569.800
2	**I. VENITURI CURENTE (cod 00.03+00.12)**	**00.02**	**519.000**	**0**	**162.000**	**156.000**	**48.000**	**153.000**	539.760	555.400	569.800
11	**C. VENITURI NEFISCALE (cod 00.13+00.14)**	**00.12**	**519.000**	**0**	**162.000**	**156.000**	**48.000**	**153.000**	539.760	555.400	569.800
24	**C2. VANZARI DE BUNURI SI SERVICII (cod 33.10+34.10+35.10+36.10+37.10)**	**00.14**	**519.000**	**0**	**162.000**	**156.000**	**48.000**	**153.000**	539.760	555.400	569.800
25	**Venituri din prestari de servicii si alte activitati (cod 33.10.05+33.10.08+33.10.13+33.10.14+33.10.16+33.10.17+33.10.19+33.10.21+33.10.50)**	**33.10**	**519.000**	**0**	**162.000**	**156.000**	**48.000**	**153.000**	539.760	555.400	569.800
31	Contributia elevilor si studentilor pentru internate, camine si cantine	33.10.14	519.000	0	162.000	156.000	48.000	153.000	539.760	555.400	569.800
267	**TOTAL CHELTUIELI (cod 50.10+59.10+63.10+69.10+79.10)**	**49.10**	**582.850**	**0**	**225.850**	**156.000**	**48.000**	**153.000**	539.760	555.400	569.800
268	*CHELTUIELI CURENTE (cod 10+20+30+40+50+51+55+56+57+59)*	*01*	582.850	0	225.850	156.000	48.000	153.000	539.760	555.400	569.800
269	*TITLUL II BUNURI SI SERVICII (cod 20.01 la 20.06+20.09 la 20.16+20.18 la 20.27+20.30)*	*20*	582.850	0	225.850	156.000	48.000	153.000	539.760	555.400	569.800
270	*Bunuri si servicii*	*20.01*	114.000	0	54.000	20.000	10.000	30.000			
271	*Furnituri de birou*	*20.01.01*	2.000	0	2.000	0	0	0			
272	*Materiale pentru curatenie*	*20.01.02*	2.000	0	2.000	0	0	0			
273	*Incalzit, Iluminat si forta motrica*	*20.01.03*	6.000	0	6.000	0	0	0			
274	*Apa, canal si salubritate*	*20.01.04*	2.000	0	2.000	0	0	0			
275	*Posta, telecomunicatii, radio, tv, internet*	*20.01.08*	2.000	0	2.000	0	0	0			
276	*Alte bunuri si servicii pentru intretinere si functionare*	*20.01.30*	100.000	0	40.000	20.000	10.000	30.000			
277	*Hrana (cod 20.03.01+20.03.02)*	*20.03*	448.850	0	161.850	126.000	38.000	123.000			
278	*Hrana pentru oameni*	*20.03.01*	448.850	0	161.850	126.000	38.000	123.000			
279	*Bunuri de natura obiectelor de inventar (cod 20.05.01+20.05.03+20.05.30)*	*20.05*	20.000	0	10.000	10.000	0	0			

Nr. Crt.	Denumirea indicatorilor	Cod indicator	Buget 2024						Estimari		
			PREVEDERI ANUALE		PREVEDERI TRIMESTRIALE						
			TOTAL	din care cred. bug. destinate stingerii plăților restante	Trim I	Trim II	Trim III	Trim IV	2025	2026	2027
280	*Alte obiecte de inventar*	*20.05.30*	20.000	0	10.000	10.000	0	0			
306	**Partea a III-a CHELTUIELI SOCIAL-CULTURALE (COD 65.10+66.10+67.10+68.10)**	**63.10**	**582.850**	**0**	**225.850**	**156.000**	**48.000**	**153.000**	539.760	555.400	569.800
307	**Invatamant (cod 65.10.01 la 65.10.05+65.10.07+65.10.11+65.10.50)**	**65.10**	**582.850**	**0**	**225.850**	**156.000**	**48.000**	**153.000**	539.760	555.400	569.800
308	*CHELTUIELI CURENTE (cod 10+20+30+40+50+51+55+56+57+59)*	*01*	582.850	0	225.850	156.000	48.000	153.000	539.760	555.400	569.800
309	*TITLUL II BUNURI SI SERVICII (cod 20.01 la 20.06+20.09 la 20.16+20.18 la 20.27+20.30)*	*20*	582.850	0	225.850	156.000	48.000	153.000	539.760	555.400	569.800
310	*Bunuri si servicii*	*20.01*	114.000	0	54.000	20.000	10.000	30.000			
311	*Furnituri de birou*	*20.01.01*	2.000	0	2.000	0	0	0			
312	*Materiale pentru curatenie*	*20.01.02*	2.000	0	2.000	0	0	0			
313	*Incalzit, Iluminat si forta motrica*	*20.01.03*	6.000	0	6.000	0	0	0			
314	*Apa, canal si salubritate*	*20.01.04*	2.000	0	2.000	0	0	0			
315	*Posta, telecomunicatii, radio, tv, internet*	*20.01.08*	2.000	0	2.000	0	0	0			
316	*Alte bunuri si servicii pentru intretinere si functionare*	*20.01.30*	100.000	0	40.000	20.000	10.000	30.000			
317	*Hrana (cod 20.03.01+20.03.02)*	*20.03*	448.850	0	161.850	126.000	38.000	123.000			
318	*Hrana pentru oameni*	*20.03.01*	448.850	0	161.850	126.000	38.000	123.000			
319	*Bunuri de natura obiectelor de inventar (cod 20.05.01+20.05.03+20.05.30)*	*20.05*	20.000	0	10.000	10.000	0	0			
320	*Alte obiecte de inventar*	*20.05.30*	20.000	0	10.000	10.000	0	0			
334	**Servicii auxiliare pentru educatie (cod 65.10.11.03+65.10.11.30)**	**65.10.11**	**582.850**	**0**	**225.850**	**156.000**	**48.000**	**153.000**	539.760	555.400	569.800
336	**Internate si cantine pentru elevi**	**65.10.11.03**	**582.850**	**0**	**225.850**	**156.000**	**48.000**	**153.000**	539.760	555.400	569.800
428	VII. REZERVE, EXCEDENT / DEFICIT	96.10	-63.850		-63.850	0	0	0	0	0	0
432	DEFICIT 99.10.96 + 99.10.97	99.10	-63.850	0	-63.850	0	0	0	0	0	0
433	Deficitul secţiunii de funcţionare	99.10.96	-63.850	0	-63.850	0	0	0	0	0	0

BUGETUL INSTITUTIILOR PUBLICE SI ACTIVITATILOR FINANTATE INTEGRAL SAU PARTIAL DIN VENITURI PROPRII - INITIAL pe anul 2024 - Sectiunea Functionare

Lei

Nr. Crt.	Denumirea indicatorilor	Cod indicator	Buget 2024						Estimari		
			PREVEDERI ANUALE		PREVEDERI TRIMESTRIALE						
			TOTAL	din care cred. bug. destinate stingerii plăţilor restante	Trim I	Trim II	Trim III	Trim IV	2025	2026	2027
1	**VENITURILE SECŢIUNII DE FUNCŢIONARE - TOTAL**	**00.01**	**519.000**	**0**	**162.000**	**156.000**	**48.000**	**153.000**	539.760	555.400	569.800
2	**I. VENITURI CURENTE (cod 00.03+00.12)**	**00.02**	**519.000**	**0**	**162.000**	**156.000**	**48.000**	**153.000**	539.760	555.400	569.800
11	**C. VENITURI NEFISCALE (cod 00.13+00.14)**	**00.12**	**519.000**	**0**	**162.000**	**156.000**	**48.000**	**153.000**	539.760	555.400	569.800
24	**C2. VANZARI DE BUNURI SI SERVICII (cod 33.10+34.10+35.10+36.10+37.10)**	**00.14**	**519.000**	**0**	**162.000**	**156.000**	**48.000**	**153.000**	539.760	555.400	569.800
25	**Venituri din prestari de servicii si alte activitati (cod 33.10.05+33.10.08+33.10.13+33.10.14+33.10.16+33.10.17+33.10.19+33.10.21+33.10.50)**	**33.10**	**519.000**	**0**	**162.000**	**156.000**	**48.000**	**153.000**	539.760	555.400	569.800
31	Contributia elevilor si studentilor pentru internate, camine si cantine	33.10.14	519.000	0	162.000	156.000	48.000	153.000	539.760	555.400	569.800
95	**CHELTUIELILE SECŢIUNII DE FUNCŢIONARE**	**49.10**	**582.850**	**0**	**225.850**	**156.000**	**48.000**	**153.000**	539.760	555.400	569.800
96	*CHELTUIELI CURENTE (cod 10+20+30+40+50+51+55+56+57+59)*	*01*	582.850	0	225.850	156.000	48.000	153.000	539.760	555.400	569.800
135	*TITLUL II BUNURI SI SERVICII (cod 20.01 la 20.06+20.09 la 20.16+20.18 la 20.27+20.30)*	*20*	582.850	0	225.850	156.000	48.000	153.000	539.760	555.400	569.800
136	*Bunuri si servicii*	*20.01*	114.000	0	54.000	20.000	10.000	30.000			
137	*Furnituri de birou*	*20.01.01*	2.000	0	2.000	0	0	0			
138	*Materiale pentru curatenie*	*20.01.02*	2.000	0	2.000	0	0	0			
139	*Incalzit, Iluminat si forta motrica*	*20.01.03*	6.000	0	6.000	0	0	0			
140	*Apa, canal si salubritate*	*20.01.04*	2.000	0	2.000	0	0	0			
144	*Posta, telecomunicatii, radio, tv, internet*	*20.01.08*	2.000	0	2.000	0	0	0			
146	*Alte bunuri si servicii pentru intretinere si functionare*	*20.01.30*	100.000	0	40.000	20.000	10.000	30.000			
148	*Hrana (cod 20.03.01+20.03.02)*	*20.03*	448.850	0	161.850	126.000	38.000	123.000			
149	*Hrana pentru oameni*	*20.03.01*	448.850	0	161.850	126.000	38.000	123.000			
156	*Bunuri de natura obiectelor de inventar (cod 20.05.01+20.05.03+20.05.30)*	*20.05*	20.000	0	10.000	10.000	0	0			
159	*Alte obiecte de inventar*	*20.05.30*	20.000	0	10.000	10.000	0	0			
1261	**Partea a III-a CHELTUIELI SOCIAL-CULTURALE (COD 65.10+66.10+67.10+68.10)**	**63.10**	**582.850**	**0**	**225.850**	**156.000**	**48.000**	**153.000**	539.760	555.400	569.800

Nr. Crt.	Denumirea indicatorilor	Cod indicator	Buget 2024						Estimari		
			PREVEDERI ANUALE		PREVEDERI TRIMESTRIALE						
			TOTAL	din care cred. bug. destinate stingerii plăţilor restante	Trim I	Trim II	Trim III	Trim IV	2025	2026	2027
1262	**Invatamant (cod 65.10.01 la 65.10.05+65.10.07+65.10.11+65.10.50)**	**65.10**	**582.850**	**0**	**225.850**	**156.000**	**48.000**	**153.000**	539.760	555.400	569.800
1263	*CHELTUIELI CURENTE (cod 10+20+30+40+50+51+55+56+57+59)*	*01*	582.850	0	225.850	156.000	48.000	153.000	539.760	555.400	569.800
1302	*TITLUL II BUNURI SI SERVICII (cod 20.01 la 20.06+20.09 la 20.16+20.18 la 20.27+20.30)*	*20*	582.850	0	225.850	156.000	48.000	153.000	539.760	555.400	569.800
1303	*Bunuri si servicii*	*20.01*	114.000	0	54.000	20.000	10.000	30.000			
1304	*Furnituri de birou*	*20.01.01*	2.000	0	2.000	0	0	0			
1305	*Materiale pentru curatenie*	*20.01.02*	2.000	0	2.000	0	0	0			
1306	*Incalzit, Iluminat si forta motrica*	*20.01.03*	6.000	0	6.000	0	0	0			
1307	*Apa, canal si salubritate*	*20.01.04*	2.000	0	2.000	0	0	0			
1311	*Posta, telecomunicatii, radio, tv, internet*	*20.01.08*	2.000	0	2.000	0	0	0			
1313	*Alte bunuri si servicii pentru intretinere si functionare*	*20.01.30*	100.000	0	40.000	20.000	10.000	30.000			
1315	*Hrana (cod 20.03.01+20.03.02)*	*20.03*	448.850	0	161.850	126.000	38.000	123.000			
1316	*Hrana pentru oameni*	*20.03.01*	448.850	0	161.850	126.000	38.000	123.000			
1323	*Bunuri de natura obiectelor de inventar (cod 20.05.01+20.05.03+20.05.30)*	*20.05*	20.000	0	10.000	10.000	0	0			
1326	*Alte obiecte de inventar*	*20.05.30*	20.000	0	10.000	10.000	0	0			
1504	**Servicii auxiliare pentru educatie (cod 65.10.11.03+65.10.11.30)**	**65.10.11**	**582.850**	**0**	**225.850**	**156.000**	**48.000**	**153.000**	539.760	555.400	569.800
1506	**Internate si cantine pentru elevi**	**65.10.11.03**	**582.850**	**0**	**225.850**	**156.000**	**48.000**	**153.000**	539.760	555.400	569.800
4106	VII. REZERVE, EXCEDENT / DEFICIT	96.10	-63.850		-63.850	0	0	0	0	0	0
4109	DEFICIT 99.10.96 + 99.10.97	99.10	-63.850	0	-63.850	0	0	0	0	0	0
4110	Deficitul secţiunii de funcţionare	99.10.96	-63.850	0	-63.850	0	0	0	0	0	0

ROMANIA
JUDETUL: SUCEAVA
UNITATEA: Sc Gimnaziala Mihail Sadoveanu

Anexa nr.16 HCL din12.12.2024

BUGETUL LOCAL pe anul 2024
- initial -

Lei

Nr. Crt.	Denumirea indicatorilor	Cod indicator	Buget 2024						Estimari		
			PREVEDERI ANUALE		PREVEDERI TRIMESTRIALE						
			TOTAL	din care cred. bug. destinate stingerii plăţilor restante	Trim I	Trim II	Trim III	Trim IV	2025	2026	2027
383	**TOTAL CHELTUIELI (cod 50.02+59.02+64.02+69.02+79.02)**	**49.02**	**521.990**	**0**	**154.500**	**146.400**	**107.900**	**113.190**	542.650	558.220	572.560
384	*CHELTUIELI CURENTE (cod 10+20+30+40+50+51+55+56+57+59)*	*01*	521.990	0	154.500	146.400	107.900	113.190	542.650	558.220	572.560
385	*TITLUL I CHELTUIELI DE PERSONAL (cod 10.01 la 10.03)*	*10*	5.400	0	2.700	2.700	0	0	5.400	5.400	5.400
386	*Cheltuieli salariale in bani*	*10.01*	5.400	0	2.700	2.700	0	0			
387	*Alocatii pentru transportul la si de la locul de munca*	*10.01.15*	5.400	0	2.700	2.700	0	0			
388	*TITLUL II BUNURI SI SERVICII (cod 20.01 la 20.06+20.09 la 20.16+20.18 la 20.27+20.30)*	*20*	436.590	0	121.800	112.200	104.600	97.990	454.050	467.220	479.360
389	*Bunuri si servicii*	*20.01*	423.290	0	113.500	112.200	99.600	97.990			
390	*Furnituri de birou*	*20.01.01*	9.000	0	1.000	3.000	3.000	2.000			
391	*Materiale pentru curatenie*	*20.01.02*	17.000	0	2.000	5.000	5.000	5.000			
392	*Incalzit, Iluminat si forta motrica*	*20.01.03*	149.000	0	53.000	39.000	15.000	42.000			
393	*Apa, canal si salubritate*	*20.01.04*	45.000	0	12.000	12.000	11.000	10.000			
394	*Piese de schimb*	*20.01.06*	6.800	0	3.000	0	3.800	0			
395	*Posta, telecomunicatii, radio, tv, internet*	*20.01.08*	6.400	0	1.700	1.500	1.600	1.600			
396	*Materiale si prestari de servicii cu caracter functional*	*20.01.09*	12.100	0	1.200	1.200	5.200	4.500			
397	*Alte bunuri si servicii pentru intretinere si functionare*	*20.01.30*	177.990	0	39.600	50.500	55.000	32.890			
398	*Deplasari, detasari, transferari (cod 20.06.01+20.06.02)*	*20.06*	500	0	500	0	0	0			
399	*Deplasari interne, detaşări, transferari*	*20.06.01*	500	0	500	0	0	0			
400	*Pregatire profesionala*	*20.13*	5.000	0	0	0	5.000	0			
401	*Alte cheltuieli (cod 20.30.01 la 20.30.04+20.30.06+20.30.07+20.30.09+20.3*	*20.30*	7.800	0	7.800	0	0	0			
402	*Alte cheltuieli cu bunuri si servicii*	*20.30.30*	7.800	0	7.800	0	0	0			
403	*TITLUL IX ASISTENTA SOCIALA (cod 57.01+57.02+57.04)*	*57*	80.000	0	30.000	31.500	3.300	15.200	83.200	85.600	87.800
404	*Ajutoare sociale (cod 57.02.01 la 57.02.05)*	*57.02*	80.000	0	30.000	31.500	3.300	15.200			

Nr. Crt.	Denumirea indicatorilor	Cod indicator	Buget 2024						Estimari		
			PREVEDERI ANUALE		PREVEDERI TRIMESTRIALE						
			TOTAL	din care cred. bug. destinate stingerii plăţilor restante	Trim I	Trim II	Trim III	Trim IV	2025	2026	2027
405	*Ajutoare sociale in numerar*	*57.02.01*	80.000	0	30.000	31.500	3.300	15.200			
447	Partea a III-a CHELTUIELI SOCIAL-CULTURALE (cod	64.02	521.990	0	154.500	146.400	107.900	113.190	542.650	558.220	572.560
448	**Invatamant (cod 65.02.03 la 65.02.05+65.02.07+65.02.11+65.02.50)**	**65.02**	**521.990**	**0**	**154.500**	**146.400**	**107.900**	**113.190**	542.650	558.220	572.560
449	*CHELTUIELI CURENTE (cod 10+20+30+40+50+51+55+56+57+59)*	*01*	521.990	0	154.500	146.400	107.900	113.190	542.650	558.220	572.560
450	*TITLUL I CHELTUIELI DE PERSONAL (cod 10.01 la 10.03)*	*10*	5.400	0	2.700	2.700	0	0	5.400	5.400	5.400
451	*Cheltuieli salariale in bani*	*10.01*	5.400	0	2.700	2.700	0	0			
452	*Alocatii pentru transportul la si de la locul de munca*	*10.01.15*	5.400	0	2.700	2.700	0	0			
453	*TITLUL II BUNURI SI SERVICII (cod 20.01 la 20.06+20.09 la 20.16+20.18 la 20.27+20.30)*	*20*	436.590	0	121.800	112.200	104.600	97.990	454.050	467.220	479.360
454	*Bunuri si servicii*	*20.01*	423.290	0	113.500	112.200	99.600	97.990			
455	*Furnituri de birou*	*20.01.01*	9.000	0	1.000	3.000	3.000	2.000			
456	*Materiale pentru curatenie*	*20.01.02*	17.000	0	2.000	5.000	5.000	5.000			
457	*Incalzit, Iluminat si forta motrica*	*20.01.03*	149.000	0	53.000	39.000	15.000	42.000			
458	*Apa, canal si salubritate*	*20.01.04*	45.000	0	12.000	12.000	11.000	10.000			
459	*Piese de schimb*	*20.01.06*	6.800	0	3.000	0	3.800	0			
460	*Posta, telecomunicatii, radio, tv, internet*	*20.01.08*	6.400	0	1.700	1.500	1.600	1.600			
461	*Materiale si prestari de servicii cu caracter functional*	*20.01.09*	12.100	0	1.200	1.200	5.200	4.500			
462	*Alte bunuri si servicii pentru intretinere si functionare*	*20.01.30*	177.990	0	39.600	50.500	55.000	32.890			
463	*Deplasari, detasari, transferari (cod 20.06.01+20.06.02)*	*20.06*	500	0	500	0	0	0			
464	*Deplasari interne, detaşări, transferari*	*20.06.01*	500	0	500	0	0	0			
465	*Pregatire profesionala*	*20.13*	5.000	0	0	0	5.000	0			
466	*Alte cheltuieli (cod 20.30.01 la 20.30.04+20.30.06+20.30.07+20.30.09+20.3*	*20.30*	7.800	0	7.800	0	0	0			
467	*Alte cheltuieli cu bunuri si servicii*	*20.30.30*	7.800	0	7.800	0	0	0			
468	*TITLUL IX ASISTENTA SOCIALA (cod 57.01+57.02+57.04)*	*57*	80.000	0	30.000	31.500	3.300	15.200	83.200	85.600	87.800
469	*Ajutoare sociale (cod 57.02.01 la 57.02.05)*	*57.02*	80.000	0	30.000	31.500	3.300	15.200			
470	*Ajutoare sociale in numerar*	*57.02.01*	80.000	0	30.000	31.500	3.300	15.200			
475	**Invatamant secundar (cod 65.02.04.01 la 65.02.04.03)**	**65.02.04**	**521.990**	**0**	**154.500**	**146.400**	**107.900**	**113.190**	542.650	558.220	572.560
476	**Invatamant secundar inferior**	**65.02.04.01**	**521.990**	**0**	**154.500**	**146.400**	**107.900**	**113.190**	542.650	558.220	572.560

Nr. Crt.	Denumirea indicatorilor	Cod indicator	Buget 2024						Estimari		
			PREVEDERI ANUALE		PREVEDERI TRIMESTRIALE						
			TOTAL	din care cred. bug. destinate stingerii plăţilor restante	Trim I	Trim II	Trim III	Trim IV	2025	2026	2027
603	DEFICIT 99.02.96 + 99.02.97	99.02	-521.990	0	-154.500	-146.400	-107.900	-113.190	-542.650	-558.220	-572.560
604	Deficitul secţiunii de funcţionare	99.02.96	-521.990	0	-154.500	-146.400	-107.900	-113.190	-542.650	-558.220	-572.560

BUGETUL LOCAL - INITIAL pe anul 2024 - Sectiunea Functionare

Lei

Nr. Crt.	Denumirea indicatorilor	Cod indicator	Buget 2024						Estimari		
			PREVEDERI ANUALE		PREVEDERI TRIMESTRIALE						
			TOTAL	din care cred. bug. destinate stingerii plăţilor restante	Trim I	Trim II	Trim III	Trim IV	2025	2026	2027
164	**CHELTUIELILE SECŢIUNII DE FUNCŢIONARE**	**49.02**	**521.990**	**0**	**154.500**	**146.400**	**107.900**	**113.190**	542.650	558.220	572.560
165	*CHELTUIELI CURENTE (cod 10+20+30+40+50+51+55+56+57+59)*	*01*	521.990	0	154.500	146.400	107.900	113.190	542.650	558.220	572.560
166	*TITLUL I CHELTUIELI DE PERSONAL (cod 10.01 la 10.03)*	*10*	5.400	0	2.700	2.700	0	0	5.400	5.400	5.400
167	*Cheltuieli salariale in bani*	*10.01*	5.400	0	2.700	2.700	0	0			
182	*Alocatii pentru transportul la si de la locul de munca*	*10.01.15*	5.400	0	2.700	2.700	0	0			
204	*TITLUL II BUNURI SI SERVICII (cod 20.01 la 20.06+20.09 la 20.16+20.18 la 20.27+20.30)*	*20*	436.590	0	121.800	112.200	104.600	97.990	454.050	467.220	479.360
205	*Bunuri si servicii*	*20.01*	423.290	0	113.500	112.200	99.600	97.990			
206	*Furnituri de birou*	*20.01.01*	9.000	0	1.000	3.000	3.000	2.000			
207	*Materiale pentru curatenie*	*20.01.02*	17.000	0	2.000	5.000	5.000	5.000			
208	*Incalzit, Iluminat si forta motrica*	*20.01.03*	149.000	0	53.000	39.000	15.000	42.000			
209	*Apa, canal si salubritate*	*20.01.04*	45.000	0	12.000	12.000	11.000	10.000			
211	*Piese de schimb*	*20.01.06*	6.800	0	3.000	0	3.800	0			
213	*Posta, telecomunicatii, radio, tv, internet*	*20.01.08*	6.400	0	1.700	1.500	1.600	1.600			
214	*Materiale si prestari de servicii cu caracter functional*	*20.01.09*	12.100	0	1.200	1.200	5.200	4.500			
215	*Alte bunuri si servicii pentru intretinere si functionare*	*20.01.30*	177.990	0	39.600	50.500	55.000	32.890			
229	*Deplasari, detasari, transferari (cod 20.06.01+20.06.02)*	*20.06*	500	0	500	0	0	0			
230	*Deplasari interne, detaşări, transferari*	*20.06.01*	500	0	500	0	0	0			
236	*Pregatire profesionala*	*20.13*	5.000	0	0	0	5.000	0			
254	*Alte cheltuieli (cod 20.30.01 la 20.30.04+20.30.06+20.30.07+20.30.09+20.3*	*20.30*	7.800	0	7.800	0	0	0			
262	*Alte cheltuieli cu bunuri si servicii*	*20.30.30*	7.800	0	7.800	0	0	0			
340	*TITLUL IX ASISTENTA SOCIALA (cod 57.01+57.02+57.04)*	*57*	80.000	0	30.000	31.500	3.300	15.200	83.200	85.600	87.800
342	*Ajutoare sociale (cod 57.02.01 la 57.02.05)*	*57.02*	80.000	0	30.000	31.500	3.300	15.200			
343	*Ajutoare sociale in numerar*	*57.02.01*	80.000	0	30.000	31.500	3.300	15.200			
2030	Partea a III-a CHELTUIELI SOCIAL-CULTURALE (cod	64.02	521.990	0	154.500	146.400	107.900	113.190	542.650	558.220	572.560

Nr. Crt.	Denumirea indicatorilor	Cod indicator	Buget 2024						Estimari		
			PREVEDERI ANUALE		PREVEDERI TRIMESTRIALE						
			TOTAL	din care cred. bug. destinate stingerii plăţilor restante	Trim I	Trim II	Trim III	Trim IV	2025	2026	2027
2031	**Invatamant (cod 65.02.03 la 65.02.05+65.02.07+65.02.11+65.02.50)**	**65.02**	**521.990**	**0**	**154.500**	**146.400**	**107.900**	**113.190**	542.650	558.220	572.560
2032	*CHELTUIELI CURENTE (cod 10+20+30+40+50+51+55+56+57+59)*	*01*	521.990	0	154.500	146.400	107.900	113.190	542.650	558.220	572.560
2033	*TITLUL I CHELTUIELI DE PERSONAL (cod 10.01 la 10.03)*	*10*	5.400	0	2.700	2.700	0	0	5.400	5.400	5.400
2034	*Cheltuieli salariale in bani*	*10.01*	5.400	0	2.700	2.700	0	0			
2049	*Alocatii pentru transportul la si de la locul de munca*	*10.01.15*	5.400	0	2.700	2.700	0	0			
2071	*TITLUL II BUNURI SI SERVICII (cod 20.01 la 20.06+20.09 la 20.16+20.18 la 20.27+20.30)*	*20*	436.590	0	121.800	112.200	104.600	97.990	454.050	467.220	479.360
2072	*Bunuri si servicii*	*20.01*	423.290	0	113.500	112.200	99.600	97.990			
2073	*Furnituri de birou*	*20.01.01*	9.000	0	1.000	3.000	3.000	2.000			
2074	*Materiale pentru curatenie*	*20.01.02*	17.000	0	2.000	5.000	5.000	5.000			
2075	*Incalzit, Iluminat si forta motrica*	*20.01.03*	149.000	0	53.000	39.000	15.000	42.000			
2076	*Apa, canal si salubritate*	*20.01.04*	45.000	0	12.000	12.000	11.000	10.000			
2078	*Piese de schimb*	*20.01.06*	6.800	0	3.000	0	3.800	0			
2080	*Posta, telecomunicatii, radio, tv, internet*	*20.01.08*	6.400	0	1.700	1.500	1.600	1.600			
2081	*Materiale si prestari de servicii cu caracter functional*	*20.01.09*	12.100	0	1.200	1.200	5.200	4.500			
2082	*Alte bunuri si servicii pentru intretinere si functionare*	*20.01.30*	177.990	0	39.600	50.500	55.000	32.890			
2096	*Deplasari, detasari, transferari (cod 20.06.01+20.06.02)*	*20.06*	500	0	500	0	0	0			
2097	*Deplasari interne, detaşări, transferari*	*20.06.01*	500	0	500	0	0	0			
2103	*Pregatire profesionala*	*20.13*	5.000	0	0	0	5.000	0			
2121	*Alte cheltuieli (cod 20.30.01 la 20.30.04+20.30.06+20.30.07+20.30.09+20.3*	*20.30*	7.800	0	7.800	0	0	0			
2129	*Alte cheltuieli cu bunuri si servicii*	*20.30.30*	7.800	0	7.800	0	0	0			
2207	*TITLUL IX ASISTENTA SOCIALA (cod 57.01+57.02+57.04)*	*57*	80.000	0	30.000	31.500	3.300	15.200	83.200	85.600	87.800
2209	*Ajutoare sociale (cod 57.02.01 la 57.02.05)*	*57.02*	80.000	0	30.000	31.500	3.300	15.200			
2210	*Ajutoare sociale in numerar*	*57.02.01*	80.000	0	30.000	31.500	3.300	15.200			
2264	**Invatamant secundar (cod 65.02.04.01 la 65.02.04.03)**	**65.02.04**	**521.990**	**0**	**154.500**	**146.400**	**107.900**	**113.190**	542.650	558.220	572.560
2265	**Invatamant secundar inferior**	**65.02.04.01**	**521.990**	**0**	**154.500**	**146.400**	**107.900**	**113.190**	542.650	558.220	572.560
4671	DEFICIT 99.02.96 + 99.02.97	99.02	-521.990	0	-154.500	-146.400	-107.900	-113.190	-542.650	-558.220	-572.560
4672	Deficitul secţiunii de funcţionare	99.02.96	-521.990	0	-154.500	-146.400	-107.900	-113.190	-542.650	-558.220	-572.560

BUGETUL LOCAL - INITIAL pe anul 2024 - Sectiunea Dezvoltare

Lei

Nr. Crt.	Denumirea indicatorilor	Cod indicator	Buget 2024						Estimari		
			PREVEDERI ANUALE		PREVEDERI TRIMESTRIALE						
			TOTAL	din care cred. bug. destinate stingerii plăţilor restante	Trim I	Trim II	Trim III	Trim IV	2025	2026	2027

Intocmi,

EC. LAURA FLOREA

ROMANIA
JUDETUL: SUCEAVA
UNITATEA: SCOALA GIMNAZIALA ION CIUREA

Anexa nr.17 HCL din 12.02.2024

BUGETUL LOCAL pe anul 2024
- initial -

Lei

Nr. Crt.	Denumirea indicatorilor	Cod indicator	Buget 2024						Estimari		
			PREVEDERI ANUALE		PREVEDERI TRIMESTRIALE						
			TOTAL	din care cred. bug. destinate stingerii plăţilor restante	Trim I	Trim II	Trim III	Trim IV	2025	2026	2027
383	**TOTAL CHELTUIELI (cod 50.02+59.02+64.02+69.02+79.02)**	**49.02**	**431.260**	**0**	**124.900**	**123.300**	**84.600**	**98.460**	0	0	0
384	*CHELTUIELI CURENTE (cod 10+20+30+40+50+51+55+56+57+59)*	*01*	431.260	0	124.900	123.300	84.600	98.460	0	0	0
385	*TITLUL I CHELTUIELI DE PERSONAL (cod 10.01 la 10.03)*	*10*	5.000	0	3.000	2.000	0	0	0	0	0
386	*Cheltuieli salariale in bani*	*10.01*	5.000	0	3.000	2.000	0	0			
387	*Alocatii pentru transportul la si de la locul de munca*	*10.01.15*	5.000	0	3.000	2.000	0	0			
388	*TITLUL II BUNURI SI SERVICII (cod 20.01 la 20.06+20.09 la 20.16+20.18 la 20.27+20.30)*	*20*	339.260	0	91.900	89.300	79.600	78.460	0	0	0
389	*Bunuri si servicii*	*20.01*	325.960	0	86.400	85.400	79.600	74.560			
390	*Furnituri de birou*	*20.01.01*	6.000	0	1.000	2.000	1.500	1.500			
391	*Materiale pentru curatenie*	*20.01.02*	6.000	0	1.000	2.000	1.500	1.500			
392	*Incalzit, Iluminat si forta motrica*	*20.01.03*	100.000	0	31.400	30.000	15.000	23.600			
393	*Apa, canal si salubritate*	*20.01.04*	35.000	0	12.000	12.000	6.000	5.000			
394	*Posta, telecomunicatii, radio, tv, internet*	*20.01.08*	5.000	0	1.200	1.200	1.300	1.300			
395	*Materiale si prestari de servicii cu caracter functional*	*20.01.09*	73.000	0	15.000	15.000	19.000	24.000			
396	*Alte bunuri si servicii pentru intretinere si functionare*	*20.01.30*	100.960	0	24.800	23.200	35.300	17.660			
397	*Deplasari, detasari, transferari (cod 20.06.01+20.06.02)*	*20.06*	500	0	500	0	0	0			
398	*Deplasari interne, detaşări, transferari*	*20.06.01*	500	0	500	0	0	0			
399	*Alte cheltuieli (cod 20.30.01 la 20.30.04+20.30.06+20.30.07+20.30.09+20.3*	*20.30*	12.800	0	5.000	3.900	0	3.900			
400	*Alte cheltuieli cu bunuri si servicii*	*20.30.30*	12.800	0	5.000	3.900	0	3.900			
401	*TITLUL IX ASISTENTA SOCIALA (cod 57.01+57.02+57.04)*	*57*	87.000	0	30.000	32.000	5.000	20.000	0	0	0
402	*Ajutoare sociale (cod 57.02.01 la 57.02.05)*	*57.02*	87.000	0	30.000	32.000	5.000	20.000			
403	*Ajutoare sociale in numerar*	*57.02.01*	87.000	0	30.000	32.000	5.000	20.000			

Nr. Crt.	Denumirea indicatorilor	Cod indicator	Buget 2024						Estimari		
			PREVEDERI ANUALE		PREVEDERI TRIMESTRIALE						
			TOTAL	din care cred. bug. destinate stingerii plăţilor restante	Trim I	Trim II	Trim III	Trim IV	2025	2026	2027
445	Partea a III-a CHELTUIELI SOCIAL-CULTURALE (cod	64.02	431.260	0	124.900	123.300	84.600	98.460	0	0	0
446	**Invatamant (cod 65.02.03 la 65.02.05+65.02.07+65.02.11+65.02.50)**	**65.02**	**431.260**	**0**	**124.900**	**123.300**	**84.600**	**98.460**	0	0	0
447	*CHELTUIELI CURENTE (cod 10+20+30+40+50+51+55+56+57+59)*	*01*	431.260	0	124.900	123.300	84.600	98.460	0	0	0
448	*TITLUL I CHELTUIELI DE PERSONAL (cod 10.01 la 10.03)*	*10*	5.000	0	3.000	2.000	0	0	0	0	0
449	*Cheltuieli salariale in bani*	*10.01*	5.000	0	3.000	2.000	0	0			
450	*Alocatii pentru transportul la si de la locul de munca*	*10.01.15*	5.000	0	3.000	2.000	0	0			
451	*TITLUL II BUNURI SI SERVICII (cod 20.01 la 20.06+20.09 la 20.16+20.18 la 20.27+20.30)*	*20*	339.260	0	91.900	89.300	79.600	78.460	0	0	0
452	*Bunuri si servicii*	*20.01*	325.960	0	86.400	85.400	79.600	74.560			
453	*Furnituri de birou*	*20.01.01*	6.000	0	1.000	2.000	1.500	1.500			
454	*Materiale pentru curatenie*	*20.01.02*	6.000	0	1.000	2.000	1.500	1.500			
455	*Incalzit, Iluminat si forta motrica*	*20.01.03*	100.000	0	31.400	30.000	15.000	23.600			
456	*Apa, canal si salubritate*	*20.01.04*	35.000	0	12.000	12.000	6.000	5.000			
457	*Posta, telecomunicatii, radio, tv, internet*	*20.01.08*	5.000	0	1.200	1.200	1.300	1.300			
458	*Materiale si prestari de servicii cu caracter functional*	*20.01.09*	73.000	0	15.000	15.000	19.000	24.000			
459	*Alte bunuri si servicii pentru intretinere si functionare*	*20.01.30*	100.960	0	24.800	23.200	35.300	17.660			
460	*Deplasari, detasari, transferari (cod 20.06.01+20.06.02)*	*20.06*	500	0	500	0	0	0			
461	*Deplasari interne, detaşări, transferari*	*20.06.01*	500	0	500	0	0	0			
462	*Alte cheltuieli (cod 20.30.01 la 20.30.04+20.30.06+20.30.07+20.30.09+20.3*	*20.30*	12.800	0	5.000	3.900	0	3.900			
463	*Alte cheltuieli cu bunuri si servicii*	*20.30.30*	12.800	0	5.000	3.900	0	3.900			
464	*TITLUL IX ASISTENTA SOCIALA (cod 57.01+57.02+57.04)*	*57*	87.000	0	30.000	32.000	5.000	20.000	0	0	0
465	*Ajutoare sociale (cod 57.02.01 la 57.02.05)*	*57.02*	87.000	0	30.000	32.000	5.000	20.000			
466	*Ajutoare sociale in numerar*	*57.02.01*	87.000	0	30.000	32.000	5.000	20.000			
471	**Invatamant secundar (cod 65.02.04.01 la 65.02.04.03)**	**65.02.04**	**431.260**	**0**	**124.900**	**123.300**	**84.600**	**98.460**	0	0	0
472	**Invatamant secundar inferior**	**65.02.04.01**	**431.260**	**0**	**124.900**	**123.300**	**84.600**	**98.460**	0	0	0
599	DEFICIT 99.02.96 + 99.02.97	99.02	-431.260	0	-124.900	-123.300	-84.600	-98.460	0	0	0
600	Deficitul secţiunii de funcţionare	99.02.96	-431.260	0	-124.900	-123.300	-84.600	-98.460	0	0	0

BUGETUL LOCAL - INITIAL pe anul 2024 - Sectiunea Functionare

Lei

Nr. Crt.	Denumirea indicatorilor	Cod indicator	Buget 2024						Estimari		
			PREVEDERI ANUALE		PREVEDERI TRIMESTRIALE						
			TOTAL	din care cred. bug. destinate stingerii plăţilor restante	Trim I	Trim II	Trim III	Trim IV	2025	2026	2027
164	**CHELTUIELILE SECŢIUNII DE FUNCŢIONARE**	**49.02**	**431.260**	**0**	**124.900**	**123.300**	**84.600**	**98.460**	0	0	0
165	*CHELTUIELI CURENTE (cod 10+20+30+40+50+51+55+56+57+59)*	*01*	431.260	0	124.900	123.300	84.600	98.460	0	0	0
166	*TITLUL I CHELTUIELI DE PERSONAL (cod 10.01 la 10.03)*	*10*	5.000	0	3.000	2.000	0	0	0	0	0
167	*Cheltuieli salariale in bani*	*10.01*	5.000	0	3.000	2.000	0	0			
182	*Alocatii pentru transportul la si de la locul de munca*	*10.01.15*	5.000	0	3.000	2.000	0	0			
204	*TITLUL II BUNURI SI SERVICII (cod 20.01 la 20.06+20.09 la 20.16+20.18 la 20.27+20.30)*	*20*	339.260	0	91.900	89.300	79.600	78.460	0	0	0
205	*Bunuri si servicii*	*20.01*	325.960	0	86.400	85.400	79.600	74.560			
206	*Furnituri de birou*	*20.01.01*	6.000	0	1.000	2.000	1.500	1.500			
207	*Materiale pentru curatenie*	*20.01.02*	6.000	0	1.000	2.000	1.500	1.500			
208	*Incalzit, Iluminat si forta motrica*	*20.01.03*	100.000	0	31.400	30.000	15.000	23.600			
209	*Apa, canal si salubritate*	*20.01.04*	35.000	0	12.000	12.000	6.000	5.000			
213	*Posta, telecomunicatii, radio, tv, internet*	*20.01.08*	5.000	0	1.200	1.200	1.300	1.300			
214	*Materiale si prestari de servicii cu caracter functional*	*20.01.09*	73.000	0	15.000	15.000	19.000	24.000			
215	*Alte bunuri si servicii pentru intretinere si functionare*	*20.01.30*	100.960	0	24.800	23.200	35.300	17.660			
229	*Deplasari, detasari, transferari (cod 20.06.01+20.06.02)*	*20.06*	500	0	500	0	0	0			
230	*Deplasari interne, detaşări, transferari*	*20.06.01*	500	0	500	0	0	0			
254	*Alte cheltuieli (cod 20.30.01 la 20.30.04+20.30.06+20.30.07+20.30.09+20.3*	*20.30*	12.800	0	5.000	3.900	0	3.900			
262	*Alte cheltuieli cu bunuri si servicii*	*20.30.30*	12.800	0	5.000	3.900	0	3.900			
340	*TITLUL IX ASISTENTA SOCIALA (cod 57.01+57.02+57.04)*	*57*	87.000	0	30.000	32.000	5.000	20.000	0	0	0
342	*Ajutoare sociale (cod 57.02.01 la 57.02.05)*	*57.02*	87.000	0	30.000	32.000	5.000	20.000			
343	*Ajutoare sociale in numerar*	*57.02.01*	87.000	0	30.000	32.000	5.000	20.000			
2030	Partea a III-a CHELTUIELI SOCIAL-CULTURALE (cod	64.02	431.260	0	124.900	123.300	84.600	98.460	0	0	0
2031	**Invatamant (cod 65.02.03 la 65.02.05+65.02.07+65.02.11+65.02.50)**	**65.02**	**431.260**	**0**	**124.900**	**123.300**	**84.600**	**98.460**	0	0	0

Nr. Crt.	Denumirea indicatorilor	Cod indicator	Buget 2024						Estimari		
			PREVEDERI ANUALE		PREVEDERI TRIMESTRIALE						
			TOTAL	din care cred. bug. destinate stingerii plăţilor restante	Trim I	Trim II	Trim III	Trim IV	2025	2026	2027
2032	*CHELTUIELI CURENTE (cod 10+20+30+40+50+51+55+56+57+59)*	*01*	431.260	0	124.900	123.300	84.600	98.460	0	0	0
2033	*TITLUL I CHELTUIELI DE PERSONAL (cod 10.01 la 10.03)*	*10*	5.000	0	3.000	2.000	0	0	0	0	0
2034	*Cheltuieli salariale in bani*	*10.01*	5.000	0	3.000	2.000	0	0			
2049	*Alocatii pentru transportul la si de la locul de munca*	*10.01.15*	5.000	0	3.000	2.000	0	0			
2071	*TITLUL II BUNURI SI SERVICII (cod 20.01 la 20.06+20.09 la 20.16+20.18 la 20.27+20.30)*	*20*	339.260	0	91.900	89.300	79.600	78.460	0	0	0
2072	*Bunuri si servicii*	*20.01*	325.960	0	86.400	85.400	79.600	74.560			
2073	*Furnituri de birou*	*20.01.01*	6.000	0	1.000	2.000	1.500	1.500			
2074	*Materiale pentru curatenie*	*20.01.02*	6.000	0	1.000	2.000	1.500	1.500			
2075	*Incalzit, Iluminat si forta motrica*	*20.01.03*	100.000	0	31.400	30.000	15.000	23.600			
2076	*Apa, canal si salubritate*	*20.01.04*	35.000	0	12.000	12.000	6.000	5.000			
2080	*Posta, telecomunicatii, radio, tv, internet*	*20.01.08*	5.000	0	1.200	1.200	1.300	1.300			
2081	*Materiale si prestari de servicii cu caracter functional*	*20.01.09*	73.000	0	15.000	15.000	19.000	24.000			
2082	*Alte bunuri si servicii pentru intretinere si functionare*	*20.01.30*	100.960	0	24.800	23.200	35.300	17.660			
2096	*Deplasari, detasari, transferari (cod 20.06.01+20.06.02)*	*20.06*	500	0	500	0	0	0			
2097	*Deplasari interne, detaşări, transferari*	*20.06.01*	500	0	500	0	0	0			
2121	*Alte cheltuieli (cod 20.30.01 la 20.30.04+20.30.06+20.30.07+20.30.09+20.3*	*20.30*	12.800	0	5.000	3.900	0	3.900			
2129	*Alte cheltuieli cu bunuri si servicii*	*20.30.30*	12.800	0	5.000	3.900	0	3.900			
2207	*TITLUL IX ASISTENTA SOCIALA (cod 57.01+57.02+57.04)*	*57*	87.000	0	30.000	32.000	5.000	20.000	0	0	0
2209	*Ajutoare sociale (cod 57.02.01 la 57.02.05)*	*57.02*	87.000	0	30.000	32.000	5.000	20.000			
2210	*Ajutoare sociale in numerar*	*57.02.01*	87.000	0	30.000	32.000	5.000	20.000			
2264	**Invatamant secundar (cod 65.02.04.01 la 65.02.04.03)**	**65.02.04**	**431.260**	**0**	**124.900**	**123.300**	**84.600**	**98.460**	0	0	0
2265	**Invatamant secundar inferior**	**65.02.04.01**	**431.260**	**0**	**124.900**	**123.300**	**84.600**	**98.460**	0	0	0
4671	DEFICIT 99.02.96 + 99.02.97	99.02	-431.260	0	-124.900	-123.300	-84.600	-98.460	0	0	0
4672	Deficitul secţiunii de funcţionare	99.02.96	-431.260	0	-124.900	-123.300	-84.600	-98.460	0	0	0

ROMANIA
JUDETUL: SUCEAVA
UNITATEA: GPP PINOCCHIO

Anexa nr.18.1 HCL din 12.02.2024

BUGETUL LOCAL pe anul 2024
- initial -

Lei

Nr. Crt.	Denumirea indicatorilor	Cod indicator	Buget 2024						Estimari		
			PREVEDERI ANUALE		PREVEDERI TRIMESTRIALE						
			TOTAL	din care cred. bug. destinate stingerii plăţilor restante	Trim I	Trim II	Trim III	Trim IV	2025	2026	2027
383	**TOTAL CHELTUIELI (cod 50.02+59.02+64.02+69.02+79.02)**	**49.02**	**734.060**	**0**	**463.400**	**100.200**	**86.500**	**83.960**	0	0	0
384	*CHELTUIELI CURENTE (cod 10+20+30+40+50+51+55+56+57+59)*	*01*	374.060	0	103.400	100.200	86.500	83.960	0	0	0
385	*TITLUL I CHELTUIELI DE PERSONAL (cod 10.01 la 10.03)*	*10*	4.900	0	2.100	2.200	600	0	0	0	0
386	*Cheltuieli salariale in bani*	*10.01*	4.900	0	2.100	2.200	600	0			
387	*Alocatii pentru transportul la si de la locul de munca*	*10.01.15*	4.900	0	2.100	2.200	600	0			
388	*TITLUL II BUNURI SI SERVICII (cod 20.01 la 20.06+20.09 la 20.16+20.18 la 20.27+20.30)*	*20*	352.460	0	97.300	92.200	84.800	78.160	0	0	0
389	*Bunuri si servicii*	*20.01*	344.360	0	89.400	92.000	84.800	78.160			
390	*Furnituri de birou*	*20.01.01*	1.000	0	0	0	1.000	0			
391	*Materiale pentru curatenie*	*20.01.02*	12.000	0	0	0	12.000	0			
392	*Incalzit, Iluminat si forta motrica*	*20.01.03*	110.000	0	31.500	40.000	20.000	18.500			
393	*Apa, canal si salubritate*	*20.01.04*	65.500	0	15.000	14.000	20.000	16.500			
394	*Posta, telecomunicatii, radio, tv, internet*	*20.01.08*	4.000	0	1.000	1.000	1.000	1.000			
395	*Alte bunuri si servicii pentru intretinere si functionare*	*20.01.30*	151.860	0	41.900	37.000	30.800	42.160			
396	*Deplasari, detasari, transferari (cod 20.06.01+20.06.02)*	*20.06*	500	0	300	200	0	0			
397	*Deplasari interne, detaşări, transferari*	*20.06.01*	500	0	300	200	0	0			
398	*Pregatire profesionala*	*20.13*	2.600	0	2.600	0	0	0			
399	*Alte cheltuieli (cod 20.30.01 la 20.30.04+20.30.06+20.30.07+20.30.09+20.3*	*20.30*	5.000	0	5.000	0	0	0			
400	*Alte cheltuieli cu bunuri si servicii*	*20.30.30*	5.000	0	5.000	0	0	0			
401	*TITLUL IX ASISTENTA SOCIALA (cod 57.01+57.02+57.04)*	*57*	16.700	0	4.000	5.800	1.100	5.800	0	0	0
402	*Ajutoare sociale (cod 57.02.01 la 57.02.05)*	*57.02*	16.700	0	4.000	5.800	1.100	5.800			
403	*Ajutoare sociale in numerar*	*57.02.01*	16.700	0	4.000	5.800	1.100	5.800			
404	*CHELTUIELI DE CAPITAL (cod 71+72)*	*70*	360.000	0	360.000	0	0	0	0	0	0

Nr. Crt.	Denumirea indicatorilor	Cod indicator	Buget 2024						Estimari		
			PREVEDERI ANUALE		PREVEDERI TRIMESTRIALE						
			TOTAL	din care cred. bug. destinate stingerii plăţilor restante	Trim I	Trim II	Trim III	Trim IV	2025	2026	2027
405	*TITLUL XV ACTIVE NEFINANCIARE (cod 71.01 la 71.03)*	*71*	360.000	0	360.000	0	0	0	0	0	0
406	*Reparatii capitale aferente activelor fixe*	*71.03*	360.000	0	360.000	0	0	0			
448	Partea a III-a CHELTUIELI SOCIAL-CULTURALE (cod	64.02	734.060	0	463.400	100.200	86.500	83.960	0	0	0
449	**Invatamant (cod 65.02.03 la 65.02.05+65.02.07+65.02.11+65.02.50)**	**65.02**	**734.060**	**0**	**463.400**	**100.200**	**86.500**	**83.960**	0	0	0
450	*CHELTUIELI CURENTE (cod 10+20+30+40+50+51+55+56+57+59)*	*01*	374.060	0	103.400	100.200	86.500	83.960	0	0	0
451	*TITLUL I CHELTUIELI DE PERSONAL (cod 10.01 la 10.03)*	*10*	4.900	0	2.100	2.200	600	0	0	0	0
452	*Cheltuieli salariale in bani*	*10.01*	4.900	0	2.100	2.200	600	0			
453	*Alocatii pentru transportul la si de la locul de munca*	*10.01.15*	4.900	0	2.100	2.200	600	0			
454	*TITLUL II BUNURI SI SERVICII (cod 20.01 la 20.06+20.09 la 20.16+20.18 la 20.27+20.30)*	*20*	352.460	0	97.300	92.200	84.800	78.160	0	0	0
455	*Bunuri si servicii*	*20.01*	344.360	0	89.400	92.000	84.800	78.160			
456	*Furnituri de birou*	*20.01.01*	1.000	0	0	0	1.000	0			
457	*Materiale pentru curatenie*	*20.01.02*	12.000	0	0	0	12.000	0			
458	*Incalzit, Iluminat si forta motrica*	*20.01.03*	110.000	0	31.500	40.000	20.000	18.500			
459	*Apa, canal si salubritate*	*20.01.04*	65.500	0	15.000	14.000	20.000	16.500			
460	*Posta, telecomunicatii, radio, tv, internet*	*20.01.08*	4.000	0	1.000	1.000	1.000	1.000			
461	*Alte bunuri si servicii pentru intretinere si functionare*	*20.01.30*	151.860	0	41.900	37.000	30.800	42.160			
462	*Deplasari, detasari, transferari (cod 20.06.01+20.06.02)*	*20.06*	500	0	300	200	0	0			
463	*Deplasari interne, detaşări, transferari*	*20.06.01*	500	0	300	200	0	0			
464	*Pregatire profesionala*	*20.13*	2.600	0	2.600	0	0	0			
465	*Alte cheltuieli (cod 20.30.01 la 20.30.04+20.30.06+20.30.07+20.30.09+20.3*	*20.30*	5.000	0	5.000	0	0	0			
466	*Alte cheltuieli cu bunuri si servicii*	*20.30.30*	5.000	0	5.000	0	0	0			
467	*TITLUL IX ASISTENTA SOCIALA (cod 57.01+57.02+57.04)*	*57*	16.700	0	4.000	5.800	1.100	5.800	0	0	0
468	*Ajutoare sociale (cod 57.02.01 la 57.02.05)*	*57.02*	16.700	0	4.000	5.800	1.100	5.800			
469	*Ajutoare sociale in numerar*	*57.02.01*	16.700	0	4.000	5.800	1.100	5.800			
470	*CHELTUIELI DE CAPITAL (cod 71+72)*	*70*	360.000	0	360.000	0	0	0	0	0	0
471	*TITLUL XV ACTIVE NEFINANCIARE (cod 71.01 la 71.03)*	*71*	360.000	0	360.000	0	0	0	0	0	0
472	*Reparatii capitale aferente activelor fixe*	*71.03*	360.000	0	360.000	0	0	0			

Nr. Crt.	Denumirea indicatorilor	Cod indicator	Buget 2024						Estimari		
			PREVEDERI ANUALE		PREVEDERI TRIMESTRIALE						
			TOTAL	din care cred. bug. destinate stingerii plăţilor restante	Trim I	Trim II	Trim III	Trim IV	2025	2026	2027
474	**Invatamant prescolar si primar (cod 65.02.03.01+65.02.03.02)**	**65.02.03**	**734.060**	**0**	**463.400**	**100.200**	**86.500**	**83.960**	0	0	0
475	**Invatamant prescolar**	**65.02.03.01**	**734.060**	**0**	**463.400**	**100.200**	**86.500**	**83.960**	0	0	0
605	DEFICIT 99.02.96 + 99.02.97	99.02	-734.060	0	-463.400	-100.200	-86.500	-83.960	0	0	0
606	Deficitul secţiunii de funcţionare	99.02.96	-374.060	0	-103.400	-100.200	-86.500	-83.960	0	0	0
607	Deficitul secţiunii de dezvoltare	99.02.97	-360.000	0	-360.000	0	0	0	0	0	0

BUGETUL LOCAL - INITIAL pe anul 2024 - Sectiunea Functionare

Lei

Nr. Crt.	Denumirea indicatorilor	Cod indicator	Buget 2024						Estimari		
			PREVEDERI ANUALE		PREVEDERI TRIMESTRIALE						
			TOTAL	din care cred. bug. destinate stingerii plăţilor restante	Trim I	Trim II	Trim III	Trim IV	2025	2026	2027
164	**CHELTUIELILE SECŢIUNII DE FUNCŢIONARE**	**49.02**	**374.060**	**0**	**103.400**	**100.200**	**86.500**	**83.960**	0	0	0
165	*CHELTUIELI CURENTE (cod 10+20+30+40+50+51+55+56+57+59)*	*01*	374.060	0	103.400	100.200	86.500	83.960	0	0	0
166	*TITLUL I CHELTUIELI DE PERSONAL (cod 10.01 la 10.03)*	*10*	4.900	0	2.100	2.200	600	0	0	0	0
167	*Cheltuieli salariale in bani*	*10.01*	4.900	0	2.100	2.200	600	0			
182	*Alocatii pentru transportul la si de la locul de munca*	*10.01.15*	4.900	0	2.100	2.200	600	0			
204	*TITLUL II BUNURI SI SERVICII (cod 20.01 la 20.06+20.09 la 20.16+20.18 la 20.27+20.30)*	*20*	352.460	0	97.300	92.200	84.800	78.160	0	0	0
205	*Bunuri si servicii*	*20.01*	344.360	0	89.400	92.000	84.800	78.160			
206	*Furnituri de birou*	*20.01.01*	1.000	0	0	0	1.000	0			
207	*Materiale pentru curatenie*	*20.01.02*	12.000	0	0	0	12.000	0			
208	*Incalzit, Iluminat si forta motrica*	*20.01.03*	110.000	0	31.500	40.000	20.000	18.500			
209	*Apa, canal si salubritate*	*20.01.04*	65.500	0	15.000	14.000	20.000	16.500			
213	*Posta, telecomunicatii, radio, tv, internet*	*20.01.08*	4.000	0	1.000	1.000	1.000	1.000			
215	*Alte bunuri si servicii pentru intretinere si functionare*	*20.01.30*	151.860	0	41.900	37.000	30.800	42.160			
229	*Deplasari, detasari, transferari (cod 20.06.01+20.06.02)*	*20.06*	500	0	300	200	0	0			
230	*Deplasari interne, detaşări, transferari*	*20.06.01*	500	0	300	200	0	0			
236	*Pregatire profesionala*	*20.13*	2.600	0	2.600	0	0	0			
254	*Alte cheltuieli (cod 20.30.01 la 20.30.04+20.30.06+20.30.07+20.30.09+20.3*	*20.30*	5.000	0	5.000	0	0	0			
262	*Alte cheltuieli cu bunuri si servicii*	*20.30.30*	5.000	0	5.000	0	0	0			
340	*TITLUL IX ASISTENTA SOCIALA (cod 57.01+57.02+57.04)*	*57*	16.700	0	4.000	5.800	1.100	5.800	0	0	0
342	*Ajutoare sociale (cod 57.02.01 la 57.02.05)*	*57.02*	16.700	0	4.000	5.800	1.100	5.800			
343	*Ajutoare sociale in numerar*	*57.02.01*	16.700	0	4.000	5.800	1.100	5.800			
2030	Partea a III-a CHELTUIELI SOCIAL-CULTURALE (cod	64.02	374.060	0	103.400	100.200	86.500	83.960	0	0	0
2031	**Invatamant (cod 65.02.03 la 65.02.05+65.02.07+65.02.11+65.02.50)**	**65.02**	**374.060**	**0**	**103.400**	**100.200**	**86.500**	**83.960**	0	0	0
2032	*CHELTUIELI CURENTE (cod 10+20+30+40+50+51+55+56+57+59)*	*01*	374.060	0	103.400	100.200	86.500	83.960	0	0	0

Nr. Crt.	Denumirea indicatorilor	Cod indicator	Buget 2024						Estimari		
			PREVEDERI ANUALE		PREVEDERI TRIMESTRIALE						
			TOTAL	din care cred. bug. destinate stingerii plăţilor restante	Trim I	Trim II	Trim III	Trim IV	2025	2026	2027
2033	*TITLUL I CHELTUIELI DE PERSONAL (cod 10.01 la 10.03)*	*10*	4.900	0	2.100	2.200	600	0	0	0	0
2034	*Cheltuieli salariale in bani*	*10.01*	4.900	0	2.100	2.200	600	0			
2049	*Alocatii pentru transportul la si de la locul de munca*	*10.01.15*	4.900	0	2.100	2.200	600	0			
2071	*TITLUL II BUNURI SI SERVICII (cod 20.01 la 20.06+20.09 la 20.16+20.18 la 20.27+20.30)*	*20*	352.460	0	97.300	92.200	84.800	78.160	0	0	0
2072	*Bunuri si servicii*	*20.01*	344.360	0	89.400	92.000	84.800	78.160			
2073	*Furnituri de birou*	*20.01.01*	1.000	0	0	0	1.000	0			
2074	*Materiale pentru curatenie*	*20.01.02*	12.000	0	0	0	12.000	0			
2075	*Incalzit, Iluminat si forta motrica*	*20.01.03*	110.000	0	31.500	40.000	20.000	18.500			
2076	*Apa, canal si salubritate*	*20.01.04*	65.500	0	15.000	14.000	20.000	16.500			
2080	*Posta, telecomunicatii, radio, tv, internet*	*20.01.08*	4.000	0	1.000	1.000	1.000	1.000			
2082	*Alte bunuri si servicii pentru intretinere si functionare*	*20.01.30*	151.860	0	41.900	37.000	30.800	42.160			
2096	*Deplasari, detasari, transferari (cod 20.06.01+20.06.02)*	*20.06*	500	0	300	200	0	0			
2097	*Deplasari interne, detaşări, transferari*	*20.06.01*	500	0	300	200	0	0			
2103	*Pregatire profesionala*	*20.13*	2.600	0	2.600	0	0	0			
2121	*Alte cheltuieli (cod 20.30.01 la 20.30.04+20.30.06+20.30.07+20.30.09+20.3*	*20.30*	5.000	0	5.000	0	0	0			
2129	*Alte cheltuieli cu bunuri si servicii*	*20.30.30*	5.000	0	5.000	0	0	0			
2207	*TITLUL IX ASISTENTA SOCIALA (cod 57.01+57.02+57.04)*	*57*	16.700	0	4.000	5.800	1.100	5.800	0	0	0
2209	*Ajutoare sociale (cod 57.02.01 la 57.02.05)*	*57.02*	16.700	0	4.000	5.800	1.100	5.800			
2210	*Ajutoare sociale in numerar*	*57.02.01*	16.700	0	4.000	5.800	1.100	5.800			
2261	**Invatamant prescolar si primar (cod 65.02.03.01+65.02.03.02)**	**65.02.03**	**374.060**	**0**	**103.400**	**100.200**	**86.500**	**83.960**	0	0	0
2262	**Invatamant prescolar**	**65.02.03.01**	**374.060**	**0**	**103.400**	**100.200**	**86.500**	**83.960**	0	0	0
4671	DEFICIT 99.02.96 + 99.02.97	99.02	-374.060	0	-103.400	-100.200	-86.500	-83.960	0	0	0
4672	Deficitul secţiunii de funcţionare	99.02.96	-374.060	0	-103.400	-100.200	-86.500	-83.960	0	0	0

BUGETUL LOCAL - INITIAL pe anul 2024 - Sectiunea Dezvoltare

Lei

Nr. Crt.	Denumirea indicatorilor	Cod indicator	Buget 2024						Estimari		
			PREVEDERI ANUALE		PREVEDERI TRIMESTRIALE						
			TOTAL	din care cred. bug. destinate stingerii plăţilor restante	Trim I	Trim II	Trim III	Trim IV	2025	2026	2027
242	**CHELTUIELILE SECŢIUNII DE DEZVOLTARE**	**49.02**	**360.000**	**0**	**360.000**	**0**	**0**	**0**	0	0	0
547	*CHELTUIELI DE CAPITAL (cod 71+72)*	*70*	360.000	0	360.000	0	0	0	0	0	0
548	*TITLUL XV ACTIVE NEFINANCIARE (cod 71.01 la 71.03)*	*71*	360.000	0	360.000	0	0	0	0	0	0
557	*Reparatii capitale aferente activelor fixe*	*71.03*	360.000	0	360.000	0	0	0			
2900	Partea a III-a CHELTUIELI SOCIAL-CULTURALE (cod	64.02	360.000	0	360.000	0	0	0	0	0	0
2901	**Invatamant (cod 65.02.03 la 65.02.05+65.02.07+65.02.11+65.02.50)**	**65.02**	**360.000**	**0**	**360.000**	**0**	**0**	**0**	0	0	0
3206	*CHELTUIELI DE CAPITAL (cod 71+72)*	*70*	360.000	0	360.000	0	0	0	0	0	0
3207	*TITLUL XV ACTIVE NEFINANCIARE (cod 71.01 la 71.03)*	*71*	360.000	0	360.000	0	0	0	0	0	0
3216	*Reparatii capitale aferente activelor fixe*	*71.03*	360.000	0	360.000	0	0	0			
3230	**Invatamant prescolar si primar (cod 65.02.03.01+65.02.03.02)**	**65.02.03**	**360.000**	**0**	**360.000**	**0**	**0**	**0**	0	0	0
3231	**Invatamant prescolar**	**65.02.03.01**	**360.000**	**0**	**360.000**	**0**	**0**	**0**	0	0	0
6630	DEFICIT 99.02.96 + 99.02.97	99.02	-360.000	0	-360.000	0	0	0	0	0	0
6631	Deficitul secţiunii de dezvoltare	99.02.97	-360.000	0	-360.000	0	0	0	0	0	0

Intocmit,

EC. LAURA FLOREA

ROMANIA
JUDETUL: SUCEAVA
UNITATEA: GPP PINOCCHIO

Anexa nr.18.2 HCL din 12.02.2024

BUGETUL INSTITUTIILOR PUBLICE SI ACTIVITATILOR FINANTATE INTEGRAL SAU PARTIAL DIN VENITURI PROPRII pe anul 2024

- initial -

Lei

Nr. Crt.	Denumirea indicatorilor	Cod indicator	Buget 2024						Estimari		
			PREVEDERI ANUALE		PREVEDERI TRIMESTRIALE						
			TOTAL	din care cred. bug. destinate stingerii plăţilor restante	Trim I	Trim II	Trim III	Trim IV	2025	2026	2027
1	**TOTAL VENITURI (cod 00.02+00.15+00.17+45.10+46.10+48.10)**	**00.01**	**1.301.000**	**0**	**405.000**	**396.500**	**120.500**	**379.000**	1.353.040	1.392.200	1.428.400
2	**I. VENITURI CURENTE (cod 00.03+00.12)**	**00.02**	**1.301.000**	**0**	**405.000**	**396.500**	**120.500**	**379.000**	1.353.040	1.392.200	1.428.400
11	**C. VENITURI NEFISCALE (cod 00.13+00.14)**	**00.12**	**1.301.000**	**0**	**405.000**	**396.500**	**120.500**	**379.000**	1.353.040	1.392.200	1.428.400
24	**C2. VANZARI DE BUNURI SI SERVICII (cod 33.10+34.10+35.10+36.10+37.10)**	**00.14**	**1.301.000**	**0**	**405.000**	**396.500**	**120.500**	**379.000**	1.353.040	1.392.200	1.428.400
25	**Venituri din prestari de servicii si alte activitati (cod 33.10.05+33.10.08+33.10.13+33.10.14+33.10.16+33.10.17+33.10.19+33.10.21+33.10.50)**	**33.10**	**1.301.000**	**0**	**405.000**	**396.500**	**120.500**	**379.000**	1.353.040	1.392.200	1.428.400
31	Contributia elevilor si studentilor pentru internate, camine si cantine	33.10.14	1.301.000	0	405.000	396.500	120.500	379.000	1.353.040	1.392.200	1.428.400
267	**TOTAL CHELTUIELI (cod 50.10+59.10+63.10+69.10+79.10)**	**49.10**	**1.226.010**	**0**	**330.010**	**396.500**	**120.500**	**379.000**	1.353.040	1.392.200	1.428.400
268	*CHELTUIELI CURENTE (cod 10+20+30+40+50+51+55+56+57+59)*	*01*	1.226.010	0	330.010	396.500	120.500	379.000	1.353.040	1.392.200	1.428.400
269	*TITLUL II BUNURI SI SERVICII (cod 20.01 la 20.06+20.09 la 20.16+20.18 la 20.27+20.30)*	*20*	1.226.010	0	330.010	396.500	120.500	379.000	1.353.040	1.392.200	1.428.400
270	*Bunuri si servicii*	*20.01*	75.500	0	19.500	19.500	17.500	19.000			
271	*Furnituri de birou*	*20.01.01*	5.500	0	1.500	1.500	1.500	1.000			
272	*Materiale pentru curatenie*	*20.01.02*	38.000	0	8.000	10.000	10.000	10.000			
273	*Materiale si prestari de servicii cu caracter functional*	*20.01.09*	5.000	0	2.000	1.000	1.000	1.000			
274	*Alte bunuri si servicii pentru intretinere si functionare*	*20.01.30*	27.000	0	8.000	7.000	5.000	7.000			
275	*Reparatii curente*	*20.02*	40.000	0	10.000	20.000	5.000	5.000			
276	*Hrana (cod 20.03.01+20.03.02)*	*20.03*	1.081.510	0	294.510	349.000	91.000	347.000			
277	*Hrana pentru oameni*	*20.03.01*	1.081.510	0	294.510	349.000	91.000	347.000			
278	*Bunuri de natura obiectelor de inventar (cod 20.05.01+20.05.03+20.05.30)*	*20.05*	29.000	0	6.000	8.000	7.000	8.000			

Nr. Crt.	Denumirea indicatorilor	Cod indicator	Buget 2024						Estimari		
			PREVEDERI ANUALE		PREVEDERI TRIMESTRIALE						
			TOTAL	din care cred. bug. destinate stingerii plăţilor restante	Trim I	Trim II	Trim III	Trim IV	2025	2026	2027
280	*Alte obiecte de inventar*	*20.05.30*	29.000	0	6.000	8.000	7.000	8.000			
306	**Partea a III-a CHELTUIELI SOCIAL-CULTURALE (COD 65.10+66.10+67.10+68.10)**	**63.10**	**1.226.010**	**0**	**330.010**	**396.500**	**120.500**	**379.000**	1.353.040	1.392.200	1.428.400
307	**Invatamant (cod 65.10.01 la 65.10.05+65.10.07+65.10.11+65.10.50)**	**65.10**	**1.226.010**	**0**	**330.010**	**396.500**	**120.500**	**379.000**	1.353.040	1.392.200	1.428.400
308	*CHELTUIELI CURENTE (cod 10+20+30+40+50+51+55+56+57+59)*	*01*	1.226.010	0	330.010	396.500	120.500	379.000	1.353.040	1.392.200	1.428.400
309	*TITLUL II BUNURI SI SERVICII (cod 20.01 la 20.06+20.09 la 20.16+20.18 la 20.27+20.30)*	*20*	1.226.010	0	330.010	396.500	120.500	379.000	1.353.040	1.392.200	1.428.400
310	*Bunuri si servicii*	*20.01*	75.500	0	19.500	19.500	17.500	19.000			
311	*Furnituri de birou*	*20.01.01*	5.500	0	1.500	1.500	1.500	1.000			
312	*Materiale pentru curatenie*	*20.01.02*	38.000	0	8.000	10.000	10.000	10.000			
313	*Materiale si prestari de servicii cu caracter functional*	*20.01.09*	5.000	0	2.000	1.000	1.000	1.000			
314	*Alte bunuri si servicii pentru intretinere si functionare*	*20.01.30*	27.000	0	8.000	7.000	5.000	7.000			
315	*Reparatii curente*	*20.02*	40.000	0	10.000	20.000	5.000	5.000			
316	*Hrana (cod 20.03.01+20.03.02)*	*20.03*	1.081.510	0	294.510	349.000	91.000	347.000			
317	*Hrana pentru oameni*	*20.03.01*	1.081.510	0	294.510	349.000	91.000	347.000			
318	*Bunuri de natura obiectelor de inventar (cod 20.05.01+20.05.03+20.05.30)*	*20.05*	29.000	0	6.000	8.000	7.000	8.000			
320	*Alte obiecte de inventar*	*20.05.30*	29.000	0	6.000	8.000	7.000	8.000			
334	**Servicii auxiliare pentru educatie (cod 65.10.11.03+65.10.11.30)**	**65.10.11**	**1.226.010**	**0**	**330.010**	**396.500**	**120.500**	**379.000**	1.353.040	1.392.200	1.428.400
336	**Internate si cantine pentru elevi**	**65.10.11.03**	**1.226.010**	**0**	**330.010**	**396.500**	**120.500**	**379.000**	1.353.040	1.392.200	1.428.400
428	VII. REZERVE, EXCEDENT / DEFICIT	96.10	74.990		74.990	0	0	0	0	0	0
429	EXCEDENT 98.10.96 + 98.10.97	98.10	74.990	0	74.990	0	0	0	0	0	0
430	Excedentul secţiunii de funcţionare	98.10.96	74.990	0	74.990	0	0	0	0	0	0

BUGETUL INSTITUTIILOR PUBLICE SI ACTIVITATILOR FINANTATE INTEGRAL SAU PARTIAL DIN VENITURI PROPRII - INITIAL pe anul 2024 - Sectiunea Functionare

Lei

Nr. Crt.	Denumirea indicatorilor	Cod indicator	Buget 2024						Estimari		
			PREVEDERI ANUALE		PREVEDERI TRIMESTRIALE						
			TOTAL	din care cred. bug. destinate stingerii plăţilor restante	Trim I	Trim II	Trim III	Trim IV	2025	2026	2027
1	**VENITURILE SECŢIUNII DE FUNCŢIONARE - TOTAL**	**00.01**	**1.301.000**	**0**	**405.000**	**396.500**	**120.500**	**379.000**	1.353.040	1.392.200	1.428.400
2	**I. VENITURI CURENTE (cod 00.03+00.12)**	**00.02**	**1.301.000**	**0**	**405.000**	**396.500**	**120.500**	**379.000**	1.353.040	1.392.200	1.428.400
11	**C. VENITURI NEFISCALE (cod 00.13+00.14)**	**00.12**	**1.301.000**	**0**	**405.000**	**396.500**	**120.500**	**379.000**	1.353.040	1.392.200	1.428.400
24	**C2. VANZARI DE BUNURI SI SERVICII (cod 33.10+34.10+35.10+36.10+37.10)**	**00.14**	**1.301.000**	**0**	**405.000**	**396.500**	**120.500**	**379.000**	1.353.040	1.392.200	1.428.400
25	**Venituri din prestari de servicii si alte activitati (cod 33.10.05+33.10.08+33.10.13+33.10.14+33.10.16+33.10.17+33.10.19+33.10.21+33.10.50)**	**33.10**	**1.301.000**	**0**	**405.000**	**396.500**	**120.500**	**379.000**	1.353.040	1.392.200	1.428.400
31	Contributia elevilor si studentilor pentru internate, camine si cantine	33.10.14	1.301.000	0	405.000	396.500	120.500	379.000	1.353.040	1.392.200	1.428.400
95	**CHELTUIELILE SECŢIUNII DE FUNCŢIONARE**	**49.10**	**1.226.010**	**0**	**330.010**	**396.500**	**120.500**	**379.000**	1.353.040	1.392.200	1.428.400
96	*CHELTUIELI CURENTE (cod 10+20+30+40+50+51+55+56+57+59)*	*01*	1.226.010	0	330.010	396.500	120.500	379.000	1.353.040	1.392.200	1.428.400
135	*TITLUL II BUNURI SI SERVICII (cod 20.01 la 20.06+20.09 la 20.16+20.18 la 20.27+20.30)*	*20*	1.226.010	0	330.010	396.500	120.500	379.000	1.353.040	1.392.200	1.428.400
136	*Bunuri si servicii*	*20.01*	75.500	0	19.500	19.500	17.500	19.000			
137	*Furnituri de birou*	*20.01.01*	5.500	0	1.500	1.500	1.500	1.000			
138	*Materiale pentru curatenie*	*20.01.02*	38.000	0	8.000	10.000	10.000	10.000			
145	*Materiale si prestari de servicii cu caracter functional*	*20.01.09*	5.000	0	2.000	1.000	1.000	1.000			
146	*Alte bunuri si servicii pentru intretinere si functionare*	*20.01.30*	27.000	0	8.000	7.000	5.000	7.000			
147	*Reparatii curente*	*20.02*	40.000	0	10.000	20.000	5.000	5.000			
148	*Hrana (cod 20.03.01+20.03.02)*	*20.03*	1.081.510	0	294.510	349.000	91.000	347.000			
149	*Hrana pentru oameni*	*20.03.01*	1.081.510	0	294.510	349.000	91.000	347.000			
156	*Bunuri de natura obiectelor de inventar (cod 20.05.01+20.05.03+20.05.30)*	*20.05*	29.000	0	6.000	8.000	7.000	8.000			
159	*Alte obiecte de inventar*	*20.05.30*	29.000	0	6.000	8.000	7.000	8.000			
1261	**Partea a III-a CHELTUIELI SOCIAL-CULTURALE (COD 65.10+66.10+67.10+68.10)**	**63.10**	**1.226.010**	**0**	**330.010**	**396.500**	**120.500**	**379.000**	1.353.040	1.392.200	1.428.400

Nr. Crt.	Denumirea indicatorilor	Cod indicator	Buget 2024						Estimari		
			PREVEDERI ANUALE		PREVEDERI TRIMESTRIALE						
			TOTAL	din care cred. bug. destinate stingerii plăţilor restante	Trim I	Trim II	Trim III	Trim IV	2025	2026	2027
1262	**Invatamant (cod 65.10.01 la 65.10.05+65.10.07+65.10.11+65.10.50)**	**65.10**	**1.226.010**	**0**	**330.010**	**396.500**	**120.500**	**379.000**	1.353.040	1.392.200	1.428.400
1263	*CHELTUIELI CURENTE (cod 10+20+30+40+50+51+55+56+57+59)*	*01*	1.226.010	0	330.010	396.500	120.500	379.000	1.353.040	1.392.200	1.428.400
1302	*TITLUL II BUNURI SI SERVICII (cod 20.01 la 20.06+20.09 la 20.16+20.18 la 20.27+20.30)*	*20*	1.226.010	0	330.010	396.500	120.500	379.000	1.353.040	1.392.200	1.428.400
1303	*Bunuri si servicii*	*20.01*	75.500	0	19.500	19.500	17.500	19.000			
1304	*Furnituri de birou*	*20.01.01*	5.500	0	1.500	1.500	1.500	1.000			
1305	*Materiale pentru curatenie*	*20.01.02*	38.000	0	8.000	10.000	10.000	10.000			
1312	*Materiale si prestari de servicii cu caracter functional*	*20.01.09*	5.000	0	2.000	1.000	1.000	1.000			
1313	*Alte bunuri si servicii pentru intretinere si functionare*	*20.01.30*	27.000	0	8.000	7.000	5.000	7.000			
1314	*Reparatii curente*	*20.02*	40.000	0	10.000	20.000	5.000	5.000			
1315	*Hrana (cod 20.03.01+20.03.02)*	*20.03*	1.081.510	0	294.510	349.000	91.000	347.000			
1316	*Hrana pentru oameni*	*20.03.01*	1.081.510	0	294.510	349.000	91.000	347.000			
1323	*Bunuri de natura obiectelor de inventar (cod 20.05.01+20.05.03+20.05.30)*	*20.05*	29.000	0	6.000	8.000	7.000	8.000			
1326	*Alte obiecte de inventar*	*20.05.30*	29.000	0	6.000	8.000	7.000	8.000			
1504	**Servicii auxiliare pentru educatie (cod 65.10.11.03+65.10.11.30)**	**65.10.11**	**1.226.010**	**0**	**330.010**	**396.500**	**120.500**	**379.000**	1.353.040	1.392.200	1.428.400
1506	**Internate si cantine pentru elevi**	**65.10.11.03**	**1.226.010**	**0**	**330.010**	**396.500**	**120.500**	**379.000**	1.353.040	1.392.200	1.428.400
4106	VII. REZERVE, EXCEDENT / DEFICIT	96.10	74.990		74.990	0	0	0	0	0	0
4107	EXCEDENT 98.10.96 + 98.10.97	98.10	74.990	0	74.990	0	0	0	0	0	0
4108	Excedentul secţiunii de funcţionare	98.10.96	74.990	0	74.990	0	0	0	0	0	0

ROMANIA
JUDETUL: SUCEAVA
UNITATEA: GPN VOINICELUL

Anexa nr.19HCL din 12.02.2024

BUGETUL LOCAL pe anul 2024
- initial -

Lei

Nr. Crt.	Denumirea indicatorilor	Cod indicator	Buget 2024						Estimari		
			PREVEDERI ANUALE		PREVEDERI TRIMESTRIALE						
			TOTAL	din care cred. bug. destinate stingerii plăţilor restante	Trim I	Trim II	Trim III	Trim IV	2025	2026	2027
383	**TOTAL CHELTUIELI (cod 50.02+59.02+64.02+69.02+79.02)**	**49.02**	**507.230**	**0**	**327.800**	**57.400**	**57.700**	**64.330**	0	0	0
384	*CHELTUIELI CURENTE (cod 10+20+30+40+50+51+55+56+57+59)*	*01*	267.230	0	87.800	57.400	57.700	64.330	0	0	0
385	*TITLUL I CHELTUIELI DE PERSONAL (cod 10.01 la 10.03)*	*10*	7.800	0	3.800	4.000	0	0	0	0	0
386	*Cheltuieli salariale in bani*	*10.01*	7.800	0	3.800	4.000	0	0			
387	*Alocatii pentru transportul la si de la locul de munca*	*10.01.15*	7.800	0	3.800	4.000	0	0			
388	*TITLUL II BUNURI SI SERVICII (cod 20.01 la 20.06+20.09 la 20.16+20.18 la 20.27+20.30)*	*20*	228.530	0	77.500	43.200	55.700	52.130	0	0	0
389	*Bunuri si servicii*	*20.01*	225.780	0	77.000	43.200	55.700	49.880			
390	*Furnituri de birou*	*20.01.01*	2.000	0	0	500	500	1.000			
391	*Materiale pentru curatenie*	*20.01.02*	6.000	0	500	1.000	3.500	1.000			
392	*Incalzit, Iluminat si forta motrica*	*20.01.03*	57.600	0	21.650	20.000	5.900	10.050			
393	*Apa, canal si salubritate*	*20.01.04*	12.100	0	2.920	4.050	3.000	2.130			
394	*Posta, telecomunicatii, radio, tv, internet*	*20.01.08*	5.120	0	1.280	1.280	1.280	1.280			
395	*Materiale si prestari de servicii cu caracter functional*	*20.01.09*	940	0	250	230	250	210			
396	*Alte bunuri si servicii pentru intretinere si functionare*	*20.01.30*	142.020	0	50.400	16.140	41.270	34.210			
397	*Deplasari, detasari, transferari (cod 20.06.01+20.06.02)*	*20.06*	500	0	500	0	0	0			
398	*Deplasari interne, detaşări, transferari*	*20.06.01*	500	0	500	0	0	0			
399	*Pregatire profesionala*	*20.13*	2.250	0	0	0	0	2.250			
400	*TITLUL IX ASISTENTA SOCIALA (cod 57.01+57.02+57.04)*	*57*	30.900	0	6.500	10.200	2.000	12.200	0	0	0
401	*Ajutoare sociale (cod 57.02.01 la 57.02.05)*	*57.02*	30.900	0	6.500	10.200	2.000	12.200			
402	*Ajutoare sociale in numerar*	*57.02.01*	30.900	0	6.500	10.200	2.000	12.200			
403	*CHELTUIELI DE CAPITAL (cod 71+72)*	*70*	240.000	0	240.000	0	0	0	0	0	0
404	*TITLUL XV ACTIVE NEFINANCIARE (cod 71.01 la 71.03)*	*71*	240.000	0	240.000	0	0	0	0	0	0

Nr. Crt.	Denumirea indicatorilor	Cod indicator	Buget 2024						Estimari		
			PREVEDERI ANUALE		PREVEDERI TRIMESTRIALE						
			TOTAL	din care cred. bug. destinate stingerii plăţilor restante	Trim I	Trim II	Trim III	Trim IV	2025	2026	2027
405	*Active fixe*	*71.01*	240.000	0	240.000	0	0	0			
406	*Alte active fixe*	*71.01.30*	240.000	0	240.000	0	0	0			
448	Partea a III-a CHELTUIELI SOCIAL-CULTURALE (cod	64.02	507.230	0	327.800	57.400	57.700	64.330	0	0	0
449	**Invatamant (cod 65.02.03 la 65.02.05+65.02.07+65.02.11+65.02.50)**	**65.02**	**507.230**	**0**	**327.800**	**57.400**	**57.700**	**64.330**	0	0	0
450	*CHELTUIELI CURENTE (cod 10+20+30+40+50+51+55+56+57+59)*	*01*	267.230	0	87.800	57.400	57.700	64.330	0	0	0
451	*TITLUL I CHELTUIELI DE PERSONAL (cod 10.01 la 10.03)*	*10*	7.800	0	3.800	4.000	0	0	0	0	0
452	*Cheltuieli salariale in bani*	*10.01*	7.800	0	3.800	4.000	0	0			
453	*Alocatii pentru transportul la si de la locul de munca*	*10.01.15*	7.800	0	3.800	4.000	0	0			
454	*TITLUL II BUNURI SI SERVICII (cod 20.01 la 20.06+20.09 la 20.16+20.18 la 20.27+20.30)*	*20*	228.530	0	77.500	43.200	55.700	52.130	0	0	0
455	*Bunuri si servicii*	*20.01*	225.780	0	77.000	43.200	55.700	49.880			
456	*Furnituri de birou*	*20.01.01*	2.000	0	0	500	500	1.000			
457	*Materiale pentru curatenie*	*20.01.02*	6.000	0	500	1.000	3.500	1.000			
458	*Incalzit, Iluminat si forta motrica*	*20.01.03*	57.600	0	21.650	20.000	5.900	10.050			
459	*Apa, canal si salubritate*	*20.01.04*	12.100	0	2.920	4.050	3.000	2.130			
460	*Posta, telecomunicatii, radio, tv, internet*	*20.01.08*	5.120	0	1.280	1.280	1.280	1.280			
461	*Materiale si prestari de servicii cu caracter functional*	*20.01.09*	940	0	250	230	250	210			
462	*Alte bunuri si servicii pentru intretinere si functionare*	*20.01.30*	142.020	0	50.400	16.140	41.270	34.210			
463	*Deplasari, detasari, transferari (cod 20.06.01+20.06.02)*	*20.06*	500	0	500	0	0	0			
464	*Deplasari interne, detaşări, transferari*	*20.06.01*	500	0	500	0	0	0			
465	*Pregatire profesionala*	*20.13*	2.250	0	0	0	0	2.250			
466	*TITLUL IX ASISTENTA SOCIALA (cod 57.01+57.02+57.04)*	*57*	30.900	0	6.500	10.200	2.000	12.200	0	0	0
467	*Ajutoare sociale (cod 57.02.01 la 57.02.05)*	*57.02*	30.900	0	6.500	10.200	2.000	12.200			
468	*Ajutoare sociale in numerar*	*57.02.01*	30.900	0	6.500	10.200	2.000	12.200			
469	*CHELTUIELI DE CAPITAL (cod 71+72)*	*70*	240.000	0	240.000	0	0	0	0	0	0
470	*TITLUL XV ACTIVE NEFINANCIARE (cod 71.01 la 71.03)*	*71*	240.000	0	240.000	0	0	0	0	0	0
471	*Active fixe*	*71.01*	240.000	0	240.000	0	0	0			
472	*Alte active fixe*	*71.01.30*	240.000	0	240.000	0	0	0			

Nr. Crt.	Denumirea indicatorilor	Cod indicator	Buget 2024						Estimari		
			PREVEDERI ANUALE		PREVEDERI TRIMESTRIALE						
			TOTAL	din care cred. bug. destinate stingerii plăţilor restante	Trim I	Trim II	Trim III	Trim IV	2025	2026	2027
474	**Invatamant prescolar si primar (cod 65.02.03.01+65.02.03.02)**	**65.02.03**	**507.230**	**0**	**327.800**	**57.400**	**57.700**	**64.330**	0	0	0
475	**Invatamant prescolar**	**65.02.03.01**	**507.230**	**0**	**327.800**	**57.400**	**57.700**	**64.330**	0	0	0
605	DEFICIT 99.02.96 + 99.02.97	99.02	-507.230	0	-327.800	-57.400	-57.700	-64.330	0	0	0
606	Deficitul secţiunii de funcţionare	99.02.96	-267.230	0	-87.800	-57.400	-57.700	-64.330	0	0	0
607	Deficitul secţiunii de dezvoltare	99.02.97	-240.000	0	-240.000	0	0	0	0	0	0

BUGETUL LOCAL - INITIAL pe anul 2024 - Sectiunea Functionare

Lei

Nr. Crt.	Denumirea indicatorilor	Cod indicator	Buget 2024						Estimari		
			PREVEDERI ANUALE		PREVEDERI TRIMESTRIALE						
			TOTAL	din care cred. bug. destinate stingerii plăţilor restante	Trim I	Trim II	Trim III	Trim IV	2025	2026	2027
164	**CHELTUIELILE SECŢIUNII DE FUNCŢIONARE**	**49.02**	**267.230**	**0**	**87.800**	**57.400**	**57.700**	**64.330**	0	0	0
165	*CHELTUIELI CURENTE (cod 10+20+30+40+50+51+55+56+57+59)*	*01*	267.230	0	87.800	57.400	57.700	64.330	0	0	0
166	*TITLUL I CHELTUIELI DE PERSONAL (cod 10.01 la 10.03)*	*10*	7.800	0	3.800	4.000	0	0	0	0	0
167	*Cheltuieli salariale in bani*	*10.01*	7.800	0	3.800	4.000	0	0			
182	*Alocatii pentru transportul la si de la locul de munca*	*10.01.15*	7.800	0	3.800	4.000	0	0			
204	*TITLUL II BUNURI SI SERVICII (cod 20.01 la 20.06+20.09 la 20.16+20.18 la 20.27+20.30)*	*20*	228.530	0	77.500	43.200	55.700	52.130	0	0	0
205	*Bunuri si servicii*	*20.01*	225.780	0	77.000	43.200	55.700	49.880			
206	*Furnituri de birou*	*20.01.01*	2.000	0	0	500	500	1.000			
207	*Materiale pentru curatenie*	*20.01.02*	6.000	0	500	1.000	3.500	1.000			
208	*Incalzit, Iluminat si forta motrica*	*20.01.03*	57.600	0	21.650	20.000	5.900	10.050			
209	*Apa, canal si salubritate*	*20.01.04*	12.100	0	2.920	4.050	3.000	2.130			
213	*Posta, telecomunicatii, radio, tv, internet*	*20.01.08*	5.120	0	1.280	1.280	1.280	1.280			
214	*Materiale si prestari de servicii cu caracter functional*	*20.01.09*	940	0	250	230	250	210			
215	*Alte bunuri si servicii pentru intretinere si functionare*	*20.01.30*	142.020	0	50.400	16.140	41.270	34.210			
229	*Deplasari, detasari, transferari (cod 20.06.01+20.06.02)*	*20.06*	500	0	500	0	0	0			
230	*Deplasari interne, detaşări, transferari*	*20.06.01*	500	0	500	0	0	0			
236	*Pregatire profesionala*	*20.13*	2.250	0	0	0	0	2.250			
340	*TITLUL IX ASISTENTA SOCIALA (cod 57.01+57.02+57.04)*	*57*	30.900	0	6.500	10.200	2.000	12.200	0	0	0
342	*Ajutoare sociale (cod 57.02.01 la 57.02.05)*	*57.02*	30.900	0	6.500	10.200	2.000	12.200			
343	*Ajutoare sociale in numerar*	*57.02.01*	30.900	0	6.500	10.200	2.000	12.200			
2030	Partea a III-a CHELTUIELI SOCIAL-CULTURALE (cod	64.02	267.230	0	87.800	57.400	57.700	64.330	0	0	0
2031	**Invatamant (cod 65.02.03 la 65.02.05+65.02.07+65.02.11+65.02.50)**	**65.02**	**267.230**	**0**	**87.800**	**57.400**	**57.700**	**64.330**	0	0	0
2032	*CHELTUIELI CURENTE (cod 10+20+30+40+50+51+55+56+57+59)*	*01*	267.230	0	87.800	57.400	57.700	64.330	0	0	0

Nr. Crt.	Denumirea indicatorilor	Cod indicator	Buget 2024						Estimari		
			PREVEDERI ANUALE		PREVEDERI TRIMESTRIALE						
			TOTAL	din care cred. bug. destinate stingerii plăţilor restante	Trim I	Trim II	Trim III	Trim IV	2025	2026	2027
2033	*TITLUL I CHELTUIELI DE PERSONAL (cod 10.01 la 10.03)*	*10*	7.800	0	3.800	4.000	0	0	0	0	0
2034	*Cheltuieli salariale in bani*	*10.01*	7.800	0	3.800	4.000	0	0			
2049	*Alocatii pentru transportul la si de la locul de munca*	*10.01.15*	7.800	0	3.800	4.000	0	0			
2071	*TITLUL II BUNURI SI SERVICII (cod 20.01 la 20.06+20.09 la 20.16+20.18 la 20.27+20.30)*	*20*	228.530	0	77.500	43.200	55.700	52.130	0	0	0
2072	*Bunuri si servicii*	*20.01*	225.780	0	77.000	43.200	55.700	49.880			
2073	*Furnituri de birou*	*20.01.01*	2.000	0	0	500	500	1.000			
2074	*Materiale pentru curatenie*	*20.01.02*	6.000	0	500	1.000	3.500	1.000			
2075	*Incalzit, Iluminat si forta motrica*	*20.01.03*	57.600	0	21.650	20.000	5.900	10.050			
2076	*Apa, canal si salubritate*	*20.01.04*	12.100	0	2.920	4.050	3.000	2.130			
2080	*Posta, telecomunicatii, radio, tv, internet*	*20.01.08*	5.120	0	1.280	1.280	1.280	1.280			
2081	*Materiale si prestari de servicii cu caracter functional*	*20.01.09*	940	0	250	230	250	210			
2082	*Alte bunuri si servicii pentru intretinere si functionare*	*20.01.30*	142.020	0	50.400	16.140	41.270	34.210			
2096	*Deplasari, detasari, transferari (cod 20.06.01+20.06.02)*	*20.06*	500	0	500	0	0	0			
2097	*Deplasari interne, detaşări, transferari*	*20.06.01*	500	0	500	0	0	0			
2103	*Pregatire profesionala*	*20.13*	2.250	0	0	0	0	2.250			
2207	*TITLUL IX ASISTENTA SOCIALA (cod 57.01+57.02+57.04)*	*57*	30.900	0	6.500	10.200	2.000	12.200	0	0	0
2209	*Ajutoare sociale (cod 57.02.01 la 57.02.05)*	*57.02*	30.900	0	6.500	10.200	2.000	12.200			
2210	*Ajutoare sociale in numerar*	*57.02.01*	30.900	0	6.500	10.200	2.000	12.200			
2261	**Invatamant prescolar si primar (cod 65.02.03.01+65.02.03.02)**	**65.02.03**	**267.230**	**0**	**87.800**	**57.400**	**57.700**	**64.330**	0	0	0
2262	**Invatamant prescolar**	**65.02.03.01**	**267.230**	**0**	**87.800**	**57.400**	**57.700**	**64.330**	0	0	0
4671	DEFICIT 99.02.96 + 99.02.97	99.02	-267.230	0	-87.800	-57.400	-57.700	-64.330	0	0	0
4672	Deficitul secţiunii de funcţionare	99.02.96	-267.230	0	-87.800	-57.400	-57.700	-64.330	0	0	0

BUGETUL LOCAL - INITIAL pe anul 2024 - Sectiunea Dezvoltare

Lei

Nr. Crt.	Denumirea indicatorilor	Cod indicator	Buget 2024						Estimari		
			PREVEDERI ANUALE		PREVEDERI TRIMESTRIALE						
			TOTAL	din care cred. bug. destinate stingerii plăţilor restante	Trim I	Trim II	Trim III	Trim IV	2025	2026	2027
242	**CHELTUIELILE SECŢIUNII DE DEZVOLTARE**	**49.02**	**240.000**	**0**	**240.000**	**0**	**0**	**0**	0	0	0
547	*CHELTUIELI DE CAPITAL (cod 71+72)*	*70*	240.000	0	240.000	0	0	0	0	0	0
548	*TITLUL XV ACTIVE NEFINANCIARE (cod 71.01 la 71.03)*	*71*	240.000	0	240.000	0	0	0	0	0	0
549	*Active fixe*	*71.01*	240.000	0	240.000	0	0	0			
554	*Alte active fixe*	*71.01.30*	240.000	0	240.000	0	0	0			
2900	Partea a III-a CHELTUIELI SOCIAL-CULTURALE (cod	64.02	240.000	0	240.000	0	0	0	0	0	0
2901	**Invatamant (cod 65.02.03 la 65.02.05+65.02.07+65.02.11+65.02.50)**	**65.02**	**240.000**	**0**	**240.000**	**0**	**0**	**0**	0	0	0
3206	*CHELTUIELI DE CAPITAL (cod 71+72)*	*70*	240.000	0	240.000	0	0	0	0	0	0
3207	*TITLUL XV ACTIVE NEFINANCIARE (cod 71.01 la 71.03)*	*71*	240.000	0	240.000	0	0	0	0	0	0
3208	*Active fixe*	*71.01*	240.000	0	240.000	0	0	0			
3213	*Alte active fixe*	*71.01.30*	240.000	0	240.000	0	0	0			
3230	**Invatamant prescolar si primar (cod 65.02.03.01+65.02.03.02)**	**65.02.03**	**240.000**	**0**	**240.000**	**0**	**0**	**0**	0	0	0
3231	**Invatamant prescolar**	**65.02.03.01**	**240.000**	**0**	**240.000**	**0**	**0**	**0**	0	0	0
6630	DEFICIT 99.02.96 + 99.02.97	99.02	-240.000	0	-240.000	0	0	0	0	0	0
6631	Deficitul secţiunii de dezvoltare	99.02.97	-240.000	0	-240.000	0	0	0	0	0	0

Intocmit,

EC. LAURA FLOREA

ROMANIA
JUDETUL: SUCEAVA
UNITATEA: CRESA SFANTA ANA

Anexa nr.20.1 HCL din 12.02.2024

BUGETUL LOCAL pe anul 2024
- initial -

Lei

Nr. Crt.	Denumirea indicatorilor	Cod indicator	Buget 2024						Estimari		
			PREVEDERI ANUALE		PREVEDERI TRIMESTRIALE						
			TOTAL	din care cred. bug. destinate stingerii plăţilor restante	Trim I	Trim II	Trim III	Trim IV	2025	2026	2027
383	**TOTAL CHELTUIELI (cod 50.02+59.02+64.02+69.02+79.02)**	**49.02**	**599.330**	**0**	**208.020**	**175.870**	**93.980**	**121.460**	0	0	0
384	*CHELTUIELI CURENTE (cod 10+20+30+40+50+51+55+56+57+59)*	*01*	599.330	0	208.020	175.870	93.980	121.460	0	0	0
385	*TITLUL I CHELTUIELI DE PERSONAL (cod 10.01 la 10.03)*	*10*	446.600	0	132.520	134.870	64.980	114.230	0	0	0
386	*Cheltuieli salariale in bani*	*10.01*	437.840	0	129.750	132.050	63.550	112.490			
387	*Salarii de baza*	*10.01.01*	297.190	0	90.000	90.000	40.000	77.190			
388	*Alocatii pentru transportul la si de la locul de munca*	*10.01.15*	13.500	0	6.750	6.750	0	0			
389	*Îndemnizaţii de hrană*	*10.01.17*	127.150	0	33.000	35.300	23.550	35.300			
390	*Contributii (cod 10.03.01 la 10.03.06)*	*10.03*	8.760	0	2.770	2.820	1.430	1.740			
391	*Contributia asiguratorie pentru munca*	*10.03.07*	8.760	0	2.770	2.820	1.430	1.740			
392	*TITLUL II BUNURI SI SERVICII (cod 20.01 la 20.06+20.09 la 20.16+20.18 la 20.27+20.30)*	*20*	152.730	0	75.500	41.000	29.000	7.230	0	0	0
393	*Bunuri si servicii*	*20.01*	118.730	0	41.500	41.000	29.000	7.230			
394	*Furnituri de birou*	*20.01.01*	7.500	0	2.500	3.000	1.000	1.000			
395	*Materiale pentru curatenie*	*20.01.02*	17.000	0	4.000	6.000	5.000	2.000			
396	*Incalzit, Iluminat si forta motrica*	*20.01.03*	47.000	0	20.000	16.000	11.000	0			
397	*Apa, canal si salubritate*	*20.01.04*	16.500	0	5.400	5.100	4.000	2.000			
398	*Posta, telecomunicatii, radio, tv, internet*	*20.01.08*	5.500	0	1.000	1.500	1.500	1.500			
399	*Materiale si prestari de servicii cu caracter functional*	*20.01.09*	13.330	0	2.600	5.000	5.000	730			
400	*Alte bunuri si servicii pentru intretinere si functionare*	*20.01.30*	11.900	0	6.000	4.400	1.500	0			
401	*Bunuri de natura obiectelor de inventar (cod 20.05.01+20.05.03+20.05.30)*	*20.05*	33.500	0	33.500	0	0	0			
402	*Alte obiecte de inventar*	*20.05.30*	33.500	0	33.500	0	0	0			
403	*Deplasari, detasari, transferari (cod 20.06.01+20.06.02)*	*20.06*	500	0	500	0	0	0			
404	*Deplasari interne, detaşări, transferari*	*20.06.01*	500	0	500	0	0	0			
446	Partea a III-a CHELTUIELI SOCIAL-CULTURALE (cod	64.02	599.330	0	208.020	175.870	93.980	121.460	0	0	0

Nr. Crt.	Denumirea indicatorilor	Cod indicator	Buget 2024						Estimari		
			PREVEDERI ANUALE		PREVEDERI TRIMESTRIALE						
			TOTAL	din care cred. bug. destinate stingerii plăţilor restante	Trim I	Trim II	Trim III	Trim IV	2025	2026	2027
447	**Invatamant (cod 65.02.03 la 65.02.05+65.02.07+65.02.11+65.02.50)**	**65.02**	**599.330**	**0**	**208.020**	**175.870**	**93.980**	**121.460**	0	0	0
448	*CHELTUIELI CURENTE (cod 10+20+30+40+50+51+55+56+57+59)*	*01*	599.330	0	208.020	175.870	93.980	121.460	0	0	0
449	*TITLUL I CHELTUIELI DE PERSONAL (cod 10.01 la 10.03)*	*10*	446.600	0	132.520	134.870	64.980	114.230	0	0	0
450	*Cheltuieli salariale in bani*	*10.01*	437.840	0	129.750	132.050	63.550	112.490			
451	*Salarii de baza*	*10.01.01*	297.190	0	90.000	90.000	40.000	77.190			
452	*Alocatii pentru transportul la si de la locul de munca*	*10.01.15*	13.500	0	6.750	6.750	0	0			
453	*Îndemnizaţii de hrană*	*10.01.17*	127.150	0	33.000	35.300	23.550	35.300			
454	*Contributii (cod 10.03.01 la 10.03.06)*	*10.03*	8.760	0	2.770	2.820	1.430	1.740			
455	*Contributia asiguratorie pentru munca*	*10.03.07*	8.760	0	2.770	2.820	1.430	1.740			
456	*TITLUL II BUNURI SI SERVICII (cod 20.01 la 20.06+20.09 la 20.16+20.18 la 20.27+20.30)*	*20*	152.730	0	75.500	41.000	29.000	7.230	0	0	0
457	*Bunuri si servicii*	*20.01*	118.730	0	41.500	41.000	29.000	7.230			
458	*Furnituri de birou*	*20.01.01*	7.500	0	2.500	3.000	1.000	1.000			
459	*Materiale pentru curatenie*	*20.01.02*	17.000	0	4.000	6.000	5.000	2.000			
460	*Incalzit, Iluminat si forta motrica*	*20.01.03*	47.000	0	20.000	16.000	11.000	0			
461	*Apa, canal si salubritate*	*20.01.04*	16.500	0	5.400	5.100	4.000	2.000			
462	*Posta, telecomunicatii, radio, tv, internet*	*20.01.08*	5.500	0	1.000	1.500	1.500	1.500			
463	*Materiale si prestari de servicii cu caracter functional*	*20.01.09*	13.330	0	2.600	5.000	5.000	730			
464	*Alte bunuri si servicii pentru intretinere si functionare*	*20.01.30*	11.900	0	6.000	4.400	1.500	0			
465	*Bunuri de natura obiectelor de inventar (cod 20.05.01+20.05.03+20.05.30)*	*20.05*	33.500	0	33.500	0	0	0			
466	*Alte obiecte de inventar*	*20.05.30*	33.500	0	33.500	0	0	0			
467	*Deplasari, detasari, transferari (cod 20.06.01+20.06.02)*	*20.06*	500	0	500	0	0	0			
468	*Deplasari interne, detaşări, transferari*	*20.06.01*	500	0	500	0	0	0			
485	**Învăţământ antepreşcolar**	**65.02.13**	**599.330**	**0**	**208.020**	**175.870**	**93.980**	**121.460**	0	0	0
601	DEFICIT 99.02.96 + 99.02.97	99.02	-599.330	0	-208.020	-175.870	-93.980	-121.460	0	0	0
602	Deficitul secţiunii de funcţionare	99.02.96	-599.330	0	-208.020	-175.870	-93.980	-121.460	0	0	0

Conducătorul institutiei,

PRIMAR, PROF.GHEORGHE-CATALIN COMAN

DIRECTOR ECONOMIC,

EC. MARIA BULAICON

SEF SERVICIU FINANCIAR CONTABIL,

EC. LAURA FLOREA

BUGETUL LOCAL - INITIAL pe anul 2024 - Sectiunea Functionare

Lei

Nr. Crt.	Denumirea indicatorilor	Cod indicator	Buget 2024						Estimari		
			PREVEDERI ANUALE		PREVEDERI TRIMESTRIALE						
			TOTAL	din care cred. bug. destinate stingerii plăţilor restante	Trim I	Trim II	Trim III	Trim IV	2025	2026	2027
164	**CHELTUIELILE SECŢIUNII DE FUNCŢIONARE**	**49.02**	**599.330**	**0**	**208.020**	**175.870**	**93.980**	**121.460**	0	0	0
165	*CHELTUIELI CURENTE (cod 10+20+30+40+50+51+55+56+57+59)*	*01*	599.330	0	208.020	175.870	93.980	121.460	0	0	0
166	*TITLUL I CHELTUIELI DE PERSONAL (cod 10.01 la 10.03)*	*10*	446.600	0	132.520	134.870	64.980	114.230	0	0	0
167	*Cheltuieli salariale in bani*	*10.01*	437.840	0	129.750	132.050	63.550	112.490			
168	*Salarii de baza*	*10.01.01*	297.190	0	90.000	90.000	40.000	77.190			
182	*Alocatii pentru transportul la si de la locul de munca*	*10.01.15*	13.500	0	6.750	6.750	0	0			
184	*Îndemnizaţii de hrană*	*10.01.17*	127.150	0	33.000	35.300	23.550	35.300			
195	*Contributii (cod 10.03.01 la 10.03.06)*	*10.03*	8.760	0	2.770	2.820	1.430	1.740			
202	*Contributia asiguratorie pentru munca*	*10.03.07*	8.760	0	2.770	2.820	1.430	1.740			
204	*TITLUL II BUNURI SI SERVICII (cod 20.01 la 20.06+20.09 la 20.16+20.18 la 20.27+20.30)*	*20*	152.730	0	75.500	41.000	29.000	7.230	0	0	0
205	*Bunuri si servicii*	*20.01*	118.730	0	41.500	41.000	29.000	7.230			
206	*Furnituri de birou*	*20.01.01*	7.500	0	2.500	3.000	1.000	1.000			
207	*Materiale pentru curatenie*	*20.01.02*	17.000	0	4.000	6.000	5.000	2.000			
208	*Incalzit, Iluminat si forta motrica*	*20.01.03*	47.000	0	20.000	16.000	11.000	0			
209	*Apa, canal si salubritate*	*20.01.04*	16.500	0	5.400	5.100	4.000	2.000			
213	*Posta, telecomunicatii, radio, tv, internet*	*20.01.08*	5.500	0	1.000	1.500	1.500	1.500			
214	*Materiale si prestari de servicii cu caracter functional*	*20.01.09*	13.330	0	2.600	5.000	5.000	730			
215	*Alte bunuri si servicii pentru intretinere si functionare*	*20.01.30*	11.900	0	6.000	4.400	1.500	0			
225	*Bunuri de natura obiectelor de inventar (cod 20.05.01+20.05.03+20.05.30)*	*20.05*	33.500	0	33.500	0	0	0			
228	*Alte obiecte de inventar*	*20.05.30*	33.500	0	33.500	0	0	0			
229	*Deplasari, detasari, transferari (cod 20.06.01+20.06.02)*	*20.06*	500	0	500	0	0	0			
230	*Deplasari interne, detaşări, transferari*	*20.06.01*	500	0	500	0	0	0			
2030	Partea a III-a CHELTUIELI SOCIAL-CULTURALE (cod	64.02	599.330	0	208.020	175.870	93.980	121.460	0	0	0
2031	**Invatamant (cod 65.02.03 la 65.02.05+65.02.07+65.02.11+65.02.50)**	**65.02**	**599.330**	**0**	**208.020**	**175.870**	**93.980**	**121.460**	0	0	0
2032	*CHELTUIELI CURENTE (cod 10+20+30+40+50+51+55+56+57+59)*	*01*	599.330	0	208.020	175.870	93.980	121.460	0	0	0

Nr. Crt.	Denumirea indicatorilor	Cod indicator	Buget 2024						Estimari		
			PREVEDERI ANUALE		PREVEDERI TRIMESTRIALE						
			TOTAL	din care cred. bug. destinate stingerii plăţilor restante	Trim I	Trim II	Trim III	Trim IV	2025	2026	2027
2033	*TITLUL I CHELTUIELI DE PERSONAL (cod 10.01 la 10.03)*	*10*	446.600	0	132.520	134.870	64.980	114.230	0	0	0
2034	*Cheltuieli salariale in bani*	*10.01*	437.840	0	129.750	132.050	63.550	112.490			
2035	*Salarii de baza*	*10.01.01*	297.190	0	90.000	90.000	40.000	77.190			
2049	*Alocatii pentru transportul la si de la locul de munca*	*10.01.15*	13.500	0	6.750	6.750	0	0			
2051	*Îndemnizaţii de hrană*	*10.01.17*	127.150	0	33.000	35.300	23.550	35.300			
2062	*Contributii (cod 10.03.01 la 10.03.06)*	*10.03*	8.760	0	2.770	2.820	1.430	1.740			
2069	*Contributia asiguratorie pentru munca*	*10.03.07*	8.760	0	2.770	2.820	1.430	1.740			
2071	*TITLUL II BUNURI SI SERVICII (cod 20.01 la 20.06+20.09 la 20.16+20.18 la 20.27+20.30)*	*20*	152.730	0	75.500	41.000	29.000	7.230	0	0	0
2072	*Bunuri si servicii*	*20.01*	118.730	0	41.500	41.000	29.000	7.230			
2073	*Furnituri de birou*	*20.01.01*	7.500	0	2.500	3.000	1.000	1.000			
2074	*Materiale pentru curatenie*	*20.01.02*	17.000	0	4.000	6.000	5.000	2.000			
2075	*Incalzit, Iluminat si forta motrica*	*20.01.03*	47.000	0	20.000	16.000	11.000	0			
2076	*Apa, canal si salubritate*	*20.01.04*	16.500	0	5.400	5.100	4.000	2.000			
2080	*Posta, telecomunicatii, radio, tv, internet*	*20.01.08*	5.500	0	1.000	1.500	1.500	1.500			
2081	*Materiale si prestari de servicii cu caracter functional*	*20.01.09*	13.330	0	2.600	5.000	5.000	730			
2082	*Alte bunuri si servicii pentru intretinere si functionare*	*20.01.30*	11.900	0	6.000	4.400	1.500	0			
2092	*Bunuri de natura obiectelor de inventar (cod 20.05.01+20.05.03+20.05.30)*	*20.05*	33.500	0	33.500	0	0	0			
2095	*Alte obiecte de inventar*	*20.05.30*	33.500	0	33.500	0	0	0			
2096	*Deplasari, detasari, transferari (cod 20.06.01+20.06.02)*	*20.06*	500	0	500	0	0	0			
2097	*Deplasari interne, detaşări, transferari*	*20.06.01*	500	0	500	0	0	0			
2276	**Învăţământ antepreşcolar**	**65.02.13**	**599.330**	**0**	**208.020**	**175.870**	**93.980**	**121.460**	0	0	0
4671	DEFICIT 99.02.96 + 99.02.97	99.02	-599.330	0	-208.020	-175.870	-93.980	-121.460	0	0	0
4672	Deficitul secţiunii de funcţionare	99.02.96	-599.330	0	-208.020	-175.870	-93.980	-121.460	0	0	0

ROMANIA
JUDETUL: SUCEAVA
UNITATEA: CRESA SF ANA FALTICENI

Anexanr.20.2 HCL din 12.02.2024

BUGETUL INSTITUTIILOR PUBLICE SI ACTIVITATILOR FINANTATE INTEGRAL SAU PARTIAL DIN VENITURI PROPRII pe anul 2024

- initial -

Lei

Nr. Crt.	Denumirea indicatorilor	Cod indicator	Buget 2024						Estimari		
			PREVEDERI ANUALE		PREVEDERI TRIMESTRIALE						
			TOTAL	din care cred. bug. destinate stingerii plăţilor restante	Trim I	Trim II	Trim III	Trim IV	2025	2026	2027
1	**TOTAL VENITURI (cod 00.02+00.15+00.17+45.10+46.10+48.10)**	**00.01**	**362.150**	**0**	**96.470**	**114.480**	**34.560**	**116.640**	376.600	387.500	397.000
2	**I. VENITURI CURENTE (cod 00.03+00.12)**	**00.02**	**362.150**	**0**	**96.470**	**114.480**	**34.560**	**116.640**	376.600	387.500	397.000
11	**C. VENITURI NEFISCALE (cod 00.13+00.14)**	**00.12**	**362.150**	**0**	**96.470**	**114.480**	**34.560**	**116.640**	376.600	387.500	397.000
24	**C2. VANZARI DE BUNURI SI SERVICII (cod 33.10+34.10+35.10+36.10+37.10)**	**00.14**	**362.150**	**0**	**96.470**	**114.480**	**34.560**	**116.640**	376.600	387.500	397.000
25	**Venituri din prestari de servicii si alte activitati (cod 33.10.05+33.10.08+33.10.13+33.10.14+33.10.16+33.10.17+33.10.19+33.10.21+33.10.50)**	**33.10**	**362.150**	**0**	**96.470**	**114.480**	**34.560**	**116.640**	376.600	387.500	397.000
31	Contributia elevilor si studentilor pentru internate, camine si cantine	33.10.14	362.150	0	96.470	114.480	34.560	116.640	376.600	387.500	397.000
267	**TOTAL CHELTUIELI (cod 50.10+59.10+63.10+69.10+79.10)**	**49.10**	**379.610**	**0**	**113.930**	**114.480**	**34.560**	**116.640**	376.600	387.500	397.000
268	*CHELTUIELI CURENTE (cod 10+20+30+40+50+51+55+56+57+59)*	*01*	379.610	0	113.930	114.480	34.560	116.640	376.600	387.500	397.000
269	*TITLUL II BUNURI SI SERVICII (cod 20.01 la 20.06+20.09 la 20.16+20.18 la 20.27+20.30)*	*20*	379.610	0	113.930	114.480	34.560	116.640	376.600	387.500	397.000
270	*Bunuri si servicii*	*20.01*	52.660	0	21.460	13.000	3.760	14.440			
271	*Materiale pentru curatenie*	*20.01.02*	30.720	0	12.460	8.000	2.260	8.000			
272	*Materiale si prestari de servicii cu caracter functional*	*20.01.09*	21.940	0	9.000	5.000	1.500	6.440			
273	*Hrana (cod 20.03.01+20.03.02)*	*20.03*	301.790	0	80.390	95.400	28.800	97.200			
274	*Hrana pentru oameni*	*20.03.01*	301.790	0	80.390	95.400	28.800	97.200			
275	*Bunuri de natura obiectelor de inventar (cod 20.05.01+20.05.03+20.05.30)*	*20.05*	25.160	0	12.080	6.080	2.000	5.000			
276	*Alte obiecte de inventar*	*20.05.30*	25.160	0	12.080	6.080	2.000	5.000			
302	**Partea a III-a CHELTUIELI SOCIAL-CULTURALE (COD 65.10+66.10+67.10+68.10)**	**63.10**	**379.610**	**0**	**113.930**	**114.480**	**34.560**	**116.640**	376.600	387.500	397.000

Nr. Crt.	Denumirea indicatorilor	Cod indicator	Buget 2024						Estimari		
			PREVEDERI ANUALE		PREVEDERI TRIMESTRIALE						
			TOTAL	din care cred. bug. destinate stingerii plăţilor restante	Trim I	Trim II	Trim III	Trim IV	2025	2026	2027
303	**Invatamant (cod 65.10.01 la 65.10.05+65.10.07+65.10.11+65.10.50)**	**65.10**	**379.610**	**0**	**113.930**	**114.480**	**34.560**	**116.640**	376.600	387.500	397.000
304	*CHELTUIELI CURENTE (cod 10+20+30+40+50+51+55+56+57+59)*	*01*	379.610	0	113.930	114.480	34.560	116.640	376.600	387.500	397.000
305	*TITLUL II BUNURI SI SERVICII (cod 20.01 la 20.06+20.09 la 20.16+20.18 la 20.27+20.30)*	*20*	379.610	0	113.930	114.480	34.560	116.640	376.600	387.500	397.000
306	*Bunuri si servicii*	*20.01*	52.660	0	21.460	13.000	3.760	14.440			
307	*Materiale pentru curatenie*	*20.01.02*	30.720	0	12.460	8.000	2.260	8.000			
308	*Materiale si prestari de servicii cu caracter functional*	*20.01.09*	21.940	0	9.000	5.000	1.500	6.440			
309	*Hrana (cod 20.03.01+20.03.02)*	*20.03*	301.790	0	80.390	95.400	28.800	97.200			
310	*Hrana pentru oameni*	*20.03.01*	301.790	0	80.390	95.400	28.800	97.200			
311	*Bunuri de natura obiectelor de inventar (cod 20.05.01+20.05.03+20.05.30)*	*20.05*	25.160	0	12.080	6.080	2.000	5.000			
312	*Alte obiecte de inventar*	*20.05.30*	25.160	0	12.080	6.080	2.000	5.000			
326	**Servicii auxiliare pentru educatie (cod 65.10.11.03+65.10.11.30)**	**65.10.11**	**379.610**	**0**	**113.930**	**114.480**	**34.560**	**116.640**	376.600	387.500	397.000
328	**Internate si cantine pentru elevi**	**65.10.11.03**	**379.610**	**0**	**113.930**	**114.480**	**34.560**	**116.640**	376.600	387.500	397.000
420	VII. REZERVE, EXCEDENT / DEFICIT	96.10	-17.460		-17.460	0	0	0	0	0	0
424	DEFICIT 99.10.96 + 99.10.97	99.10	-17.460	0	-17.460	0	0	0	0	0	0
425	Deficitul secţiunii de funcţionare	99.10.96	-17.460	0	-17.460	0	0	0	0	0	0

BUGETUL INSTITUTIILOR PUBLICE SI ACTIVITATILOR FINANTATE INTEGRAL SAU PARTIAL DIN VENITURI PROPRII - INITIAL pe anul 2024 - Sectiunea Functionare

Lei

Nr. Crt.	Denumirea indicatorilor	Cod indicator	Buget 2024						Estimari		
			PREVEDERI ANUALE		PREVEDERI TRIMESTRIALE						
			TOTAL	din care cred. bug. destinate stingerii plăţilor restante	Trim I	Trim II	Trim III	Trim IV	2025	2026	2027
1	**VENITURILE SECŢIUNII DE FUNCŢIONARE - TOTAL**	**00.01**	**362.150**	**0**	**96.470**	**114.480**	**34.560**	**116.640**	376.600	387.500	397.000
2	**I. VENITURI CURENTE (cod 00.03+00.12)**	**00.02**	**362.150**	**0**	**96.470**	**114.480**	**34.560**	**116.640**	376.600	387.500	397.000
11	**C. VENITURI NEFISCALE (cod 00.13+00.14)**	**00.12**	**362.150**	**0**	**96.470**	**114.480**	**34.560**	**116.640**	376.600	387.500	397.000
24	**C2. VANZARI DE BUNURI SI SERVICII (cod 33.10+34.10+35.10+36.10+37.10)**	**00.14**	**362.150**	**0**	**96.470**	**114.480**	**34.560**	**116.640**	376.600	387.500	397.000
25	**Venituri din prestari de servicii si alte activitati (cod 33.10.05+33.10.08+33.10.13+33.10.14+33.10.16+33.10.17+33.10.19+33.10.21+33.10.50**	**33.10**	**362.150**	**0**	**96.470**	**114.480**	**34.560**	**116.640**	376.600	387.500	397.000
31	Contributia elevilor si studentilor pentru internate, camine si cantine	33.10.14	362.150	0	96.470	114.480	34.560	116.640	376.600	387.500	397.000
95	**CHELTUIELILE SECŢIUNII DE FUNCŢIONARE**	**49.10**	**379.610**	**0**	**113.930**	**114.480**	**34.560**	**116.640**	376.600	387.500	397.000
96	*CHELTUIELI CURENTE (cod 10+20+30+40+50+51+55+56+57+59)*	*01*	379.610	0	113.930	114.480	34.560	116.640	376.600	387.500	397.000
135	*TITLUL II BUNURI SI SERVICII (cod 20.01 la 20.06+20.09 la 20.16+20.18 la 20.27+20.30)*	*20*	379.610	0	113.930	114.480	34.560	116.640	376.600	387.500	397.000
136	*Bunuri si servicii*	*20.01*	52.660	0	21.460	13.000	3.760	14.440			
138	*Materiale pentru curatenie*	*20.01.02*	30.720	0	12.460	8.000	2.260	8.000			
145	*Materiale si prestari de servicii cu caracter functional*	*20.01.09*	21.940	0	9.000	5.000	1.500	6.440			
148	*Hrana (cod 20.03.01+20.03.02)*	*20.03*	301.790	0	80.390	95.400	28.800	97.200			
149	*Hrana pentru oameni*	*20.03.01*	301.790	0	80.390	95.400	28.800	97.200			
156	*Bunuri de natura obiectelor de inventar (cod 20.05.01+20.05.03+20.05.30)*	*20.05*	25.160	0	12.080	6.080	2.000	5.000			
159	*Alte obiecte de inventar*	*20.05.30*	25.160	0	12.080	6.080	2.000	5.000			
1261	**Partea a III-a CHELTUIELI SOCIAL-CULTURALE (COD 65.10+66.10+67.10+68.10)**	**63.10**	**379.610**	**0**	**113.930**	**114.480**	**34.560**	**116.640**	376.600	387.500	397.000
1262	**Invatamant (cod 65.10.01 la 65.10.05+65.10.07+65.10.11+65.10.50)**	**65.10**	**379.610**	**0**	**113.930**	**114.480**	**34.560**	**116.640**	376.600	387.500	397.000
1263	*CHELTUIELI CURENTE (cod 10+20+30+40+50+51+55+56+57+59)*	*01*	379.610	0	113.930	114.480	34.560	116.640	376.600	387.500	397.000

Nr. Crt.	Denumirea indicatorilor	Cod indicator	Buget 2024						Estimari		
			PREVEDERI ANUALE		PREVEDERI TRIMESTRIALE						
			TOTAL	din care cred. bug. destinate stingerii plăţilor restante	Trim I	Trim II	Trim III	Trim IV	2025	2026	2027
1302	*TITLUL II BUNURI SI SERVICII (cod 20.01 la 20.06+20.09 la 20.16+20.18 la 20.27+20.30)*	*20*	379.610	0	113.930	114.480	34.560	116.640	376.600	387.500	397.000
1303	*Bunuri si servicii*	*20.01*	52.660	0	21.460	13.000	3.760	14.440			
1305	*Materiale pentru curatenie*	*20.01.02*	30.720	0	12.460	8.000	2.260	8.000			
1312	*Materiale si prestari de servicii cu caracter functional*	*20.01.09*	21.940	0	9.000	5.000	1.500	6.440			
1315	*Hrana (cod 20.03.01+20.03.02)*	*20.03*	301.790	0	80.390	95.400	28.800	97.200			
1316	*Hrana pentru oameni*	*20.03.01*	301.790	0	80.390	95.400	28.800	97.200			
1323	*Bunuri de natura obiectelor de inventar (cod 20.05.01+20.05.03+20.05.30)*	*20.05*	25.160	0	12.080	6.080	2.000	5.000			
1326	*Alte obiecte de inventar*	*20.05.30*	25.160	0	12.080	6.080	2.000	5.000			
1504	**Servicii auxiliare pentru educatie (cod 65.10.11.03+65.10.11.30)**	**65.10.11**	**379.610**	**0**	**113.930**	**114.480**	**34.560**	**116.640**	376.600	387.500	397.000
1506	**Internate si cantine pentru elevi**	**65.10.11.03**	**379.610**	**0**	**113.930**	**114.480**	**34.560**	**116.640**	376.600	387.500	397.000
4106	VII. REZERVE, EXCEDENT / DEFICIT	96.10	-17.460		-17.460	0	0	0	0	0	0
4109	DEFICIT 99.10.96 + 99.10.97	99.10	-17.460	0	-17.460	0	0	0	0	0	0
4110	Deficitul secţiunii de funcţionare	99.10.96	-17.460	0	-17.460	0	0	0	0	0	0

ROMANIA
JUDETUL: SUCEAVA
UNITATEA: PIATA AGROALIMENTARA

Anexa nr.21 HCL12.02.2024

BUGETUL INSTITUTIILOR PUBLICE SI ACTIVITATILOR FINANTATE INTEGRAL SAU PARTIAL DIN VENITURI PROPRII pe anul 2024

- initial -

Lei

Nr. Crt.	Denumirea indicatorilor	Cod indicator	Buget 2024						Estimari		
			PREVEDERI ANUALE		PREVEDERI TRIMESTRIALE						
			TOTAL	din care cred. bug. destinate stingerii plăţilor restante	Trim I	Trim II	Trim III	Trim IV	2025	2026	2027
1	**TOTAL VENITURI (cod 00.02+00.15+00.17+45.10+46.10+48.10)**	**00.01**	**1.648.390**	**0**	**382.260**	**449.410**	**423.410**	**393.310**	1.714.000	1.763.620	1.809.400
2	**I. VENITURI CURENTE (cod 00.03+00.12)**	**00.02**	**1.648.390**	**0**	**382.260**	**449.410**	**423.410**	**393.310**	1.714.000	1.763.620	1.809.400
11	**C. VENITURI NEFISCALE (cod 00.13+00.14)**	**00.12**	**1.648.390**	**0**	**382.260**	**449.410**	**423.410**	**393.310**	1.714.000	1.763.620	1.809.400
12	**C1. VENITURI DIN PROPRIETATE (cod 30.10)**	**00.13**	**1.348.390**	**0**	**307.260**	**374.410**	**348.410**	**318.310**	1.402.000	1.442.620	1.480.400
13	**Venituri din proprietate (cod 30.10.03+30.10.05+30.10.09+30.10.50)**	**30.10**	**1.348.390**	**0**	**307.260**	**374.410**	**348.410**	**318.310**	1.402.000	1.442.620	1.480.400
15	**Venituri din concesiuni si inchirieri**	**30.10.05**	**750.000**	**0**	**150.000**	**200.000**	**200.000**	**200.000**	780.000	802.620	823.400
16	Alte venituri din concesiuni si inchirieri de catre institutiile publice	30.10.05.30	750.000	0	150.000	200.000	200.000	200.000	780.000	802.620	823.400
21	Alte venituri din proprietate	30.10.50	598.390	0	157.260	174.410	148.410	118.310	622.000	640.000	657.000
24	**C2. VANZARI DE BUNURI SI SERVICII (cod 33.10+34.10+35.10+36.10+37.10)**	**00.14**	**300.000**	**0**	**75.000**	**75.000**	**75.000**	**75.000**	312.000	321.000	329.000
47	**Diverse venituri (cod 36.10.25+36.10.50)**	**36.10**	**300.000**	**0**	**75.000**	**75.000**	**75.000**	**75.000**	312.000	321.000	329.000
53	Alte venituri	36.10.50	300.000	0	75.000	75.000	75.000	75.000	312.000	321.000	329.000
56	Vărsăminte din secţiunea de funcţionare pentru finanţarea secţiunii de dezvoltare a bugetului local (cu semnul minus)	37.10.03	-4.500	0	-4.500	0	0	0	0	0	0
57	Vărsăminte din secţiunea de funcţionare	37.10.04	4.500	0	4.500	0	0	0	0	0	0
267	**TOTAL CHELTUIELI (cod 50.10+59.10+63.10+69.10+79.10)**	**49.10**	**2.128.390**	**0**	**862.260**	**449.410**	**423.410**	**393.310**	1.714.000	1.763.620	1.809.400
268	*CHELTUIELI CURENTE (cod 10+20+30+40+50+51+55+56+57+59)*	*01*	1.763.890	0	497.760	449.410	423.410	393.310	1.714.000	1.763.620	1.809.400
269	*TITLUL I CHELTUIELI DE PERSONAL (cod 10.01 la 10.03)*	*10*	1.122.390	0	261.760	286.910	286.910	286.810	1.122.390	1.122.390	1.122.390
270	*Cheltuieli salariale in bani*	*10.01*	1.097.700	0	256.000	280.600	280.600	280.500			
271	*Salarii de baza*	*10.01.01*	1.032.000	0	240.000	264.000	264.000	264.000			
272	*Îndemnizaţii de hrană*	*10.01.17*	65.700	0	16.000	16.600	16.600	16.500			
273	*Contributii (cod 10.03.01 la 10.03.06)*	*10.03*	24.690	0	5.760	6.310	6.310	6.310			
274	*Contributia asiguratorie pentru munca*	*10.03.07*	24.690	0	5.760	6.310	6.310	6.310			

Nr. Crt.	Denumirea indicatorilor	Cod indicator	Buget 2024						Estimari		
			PREVEDERI ANUALE		PREVEDERI TRIMESTRIALE						
			TOTAL	din care cred. bug. destinate stingerii plăţilor restante	Trim I	Trim II	Trim III	Trim IV	2025	2026	2027
275	*TITLUL II BUNURI SI SERVICII (cod 20.01 la 20.06+20.09 la 20.16+20.18 la 20.27+20.30)*	*20*	641.500	0	236.000	162.500	136.500	106.500	591.610	641.230	687.010
276	*Bunuri si servicii*	*20.01*	548.000	0	195.500	139.500	114.500	98.500			
277	*Furnituri de birou*	*20.01.01*	3.000	0	1.000	1.000	1.000	0			
278	*Materiale pentru curatenie*	*20.01.02*	30.000	0	7.500	7.500	7.500	7.500			
279	*Incalzit, Iluminat si forta motrica*	*20.01.03*	200.000	0	100.000	50.000	30.000	20.000			
280	*Apa, canal si salubritate*	*20.01.04*	250.000	0	70.000	65.000	60.000	55.000			
281	*Posta, telecomunicatii, radio, tv, internet*	*20.01.08*	5.000	0	2.000	1.000	1.000	1.000			
282	*Materiale si prestari de servicii cu caracter functional*	*20.01.09*	60.000	0	15.000	15.000	15.000	15.000			
283	*Reparatii curente*	*20.02*	60.000	0	15.000	20.000	20.000	5.000			
284	*Bunuri de natura obiectelor de inventar (cod 20.05.01+20.05.03+20.05.30)*	*20.05*	30.500	0	25.500	3.000	2.000	0			
285	*Uniforme si echipament*	*20.05.01*	22.500	0	22.500	0	0	0			
286	*Alte obiecte de inventar*	*20.05.30*	8.000	0	3.000	3.000	2.000	0			
287	*Protectia muncii*	*20.14*	3.000	0	0	0	0	3.000			
288	*CHELTUIELI DE CAPITAL (cod 71+72)*	*70*	364.500	0	364.500	0	0	0	0	0	0
289	*TITLUL XV ACTIVE NEFINANCIARE (cod 71.01 la 71.03)*	*71*	364.500	0	364.500	0	0	0	0	0	0
290	*Active fixe*	*71.01*	4.000	0	4.000	0	0	0			
291	*Masini, echipamente si mijloace de transport*	*71.01.02*	4.000	0	4.000	0	0	0			
292	*Reparatii capitale aferente activelor fixe*	*71.03*	360.500	0	360.500	0	0	0			
378	**Partea a IV-a SERVICII SI DEZVOLTARE PUBLICA, LOCUINTE, MEDIU SI APE (cod 70.10+74.10)**	**69.10**	**2.128.390**	**0**	**862.260**	**449.410**	**423.410**	**393.310**	1.714.000	1.763.620	1.809.400
379	**Locuinte, servicii si dezvoltare publica (cod 70.10.03+70.10.04+70.10.50)**	**70.10**	**2.128.390**	**0**	**862.260**	**449.410**	**423.410**	**393.310**	1.714.000	1.763.620	1.809.400
380	*CHELTUIELI CURENTE (cod 10+20+30+40+50+51+55+56+57+59)*	*01*	1.763.890	0	497.760	449.410	423.410	393.310	1.714.000	1.763.620	1.809.400
381	*TITLUL I CHELTUIELI DE PERSONAL (cod 10.01 la 10.03)*	*10*	1.122.390	0	261.760	286.910	286.910	286.810	1.122.390	1.122.390	1.122.390
382	*Cheltuieli salariale in bani*	*10.01*	1.097.700	0	256.000	280.600	280.600	280.500			
383	*Salarii de baza*	*10.01.01*	1.032.000	0	240.000	264.000	264.000	264.000			
384	*Îndemnizaţii de hrană*	*10.01.17*	65.700	0	16.000	16.600	16.600	16.500			
385	*Contributii (cod 10.03.01 la 10.03.06)*	*10.03*	24.690	0	5.760	6.310	6.310	6.310			
386	*Contributia asiguratorie pentru munca*	*10.03.07*	24.690	0	5.760	6.310	6.310	6.310			
387	*TITLUL II BUNURI SI SERVICII (cod 20.01 la 20.06+20.09 la 20.16+20.18 la 20.27+20.30)*	*20*	641.500	0	236.000	162.500	136.500	106.500	591.610	641.230	687.010

Nr. Crt.	Denumirea indicatorilor	Cod indicator	Buget 2024						Estimari		
			PREVEDERI ANUALE		PREVEDERI TRIMESTRIALE						
			TOTAL	din care cred. bug. destinate stingerii plăţilor restante	Trim I	Trim II	Trim III	Trim IV	2025	2026	2027
388	*Bunuri si servicii*	*20.01*	548.000	0	195.500	139.500	114.500	98.500			
389	*Furnituri de birou*	*20.01.01*	3.000	0	1.000	1.000	1.000	0			
390	*Materiale pentru curatenie*	*20.01.02*	30.000	0	7.500	7.500	7.500	7.500			
391	*Incalzit, Iluminat si forta motrica*	*20.01.03*	200.000	0	100.000	50.000	30.000	20.000			
392	*Apa, canal si salubritate*	*20.01.04*	250.000	0	70.000	65.000	60.000	55.000			
393	*Posta, telecomunicatii, radio, tv, internet*	*20.01.08*	5.000	0	2.000	1.000	1.000	1.000			
394	*Materiale si prestari de servicii cu caracter functional*	*20.01.09*	60.000	0	15.000	15.000	15.000	15.000			
395	*Reparatii curente*	*20.02*	60.000	0	15.000	20.000	20.000	5.000			
396	*Bunuri de natura obiectelor de inventar (cod 20.05.01+20.05.03+20.05.30)*	*20.05*	30.500	0	25.500	3.000	2.000	0			
397	*Uniforme si echipament*	*20.05.01*	22.500	0	22.500	0	0	0			
398	*Alte obiecte de inventar*	*20.05.30*	8.000	0	3.000	3.000	2.000	0			
399	*Protectia muncii*	*20.14*	3.000	0	0	0	0	3.000			
400	*CHELTUIELI DE CAPITAL (cod 71+72)*	*70*	364.500	0	364.500	0	0	0	0	0	0
401	*TITLUL XV ACTIVE NEFINANCIARE (cod 71.01 la 71.03)*	*71*	364.500	0	364.500	0	0	0	0	0	0
402	*Active fixe*	*71.01*	4.000	0	4.000	0	0	0			
403	*Masini, echipamente si mijloace de transport*	*71.01.02*	4.000	0	4.000	0	0	0			
404	*Reparatii capitale aferente activelor fixe*	*71.03*	360.500	0	360.500	0	0	0			
410	**Alte servicii in domeniile locuintelor, serviciilor si dezvoltarii comunale**	**70.10.50**	**2.128.390**	**0**	**862.260**	**449.410**	**423.410**	**393.310**	1.714.000	1.763.620	1.809.400
452	VII. REZERVE, EXCEDENT / DEFICIT	96.10	-480.000		-480.000	0	0	0	0	0	0
456	DEFICIT 99.10.96 + 99.10.97	99.10	-480.000	0	-480.000	0	0	0	0	0	0
457	Deficitul secţiunii de funcţionare	99.10.96	-120.000	0	-120.000	0	0	0	0	0	0
458	Deficitul secţiunii de dezvoltare	99.10.97	-360.000	0	-360.000	0	0	0	0	0	0

,

BUGETUL INSTITUTIILOR PUBLICE SI ACTIVITATILOR FINANTATE INTEGRAL SAU PARTIAL DIN VENITURI PROPRII - INITIAL pe anul 2024 - Sectiunea Functionare

Lei

Nr. Crt.	Denumirea indicatorilor	Cod indicator	Buget 2024						Estimari		
			PREVEDERI ANUALE		PREVEDERI TRIMESTRIALE						
			TOTAL	din care cred. bug. destinate stingerii plăţilor restante	Trim I	Trim II	Trim III	Trim IV	2025	2026	2027
1	**VENITURILE SECŢIUNII DE FUNCŢIONARE - TOTAL**	**00.01**	**1.643.890**	**0**	**377.760**	**449.410**	**423.410**	**393.310**	1.714.000	1.763.620	1.809.400
2	**I. VENITURI CURENTE (cod 00.03+00.12)**	**00.02**	**1.643.890**	**0**	**377.760**	**449.410**	**423.410**	**393.310**	1.714.000	1.763.620	1.809.400
11	**C. VENITURI NEFISCALE (cod 00.13+00.14)**	**00.12**	**1.643.890**	**0**	**377.760**	**449.410**	**423.410**	**393.310**	1.714.000	1.763.620	1.809.400
12	**C1. VENITURI DIN PROPRIETATE (cod 30.10)**	**00.13**	**1.348.390**	**0**	**307.260**	**374.410**	**348.410**	**318.310**	1.402.000	1.442.620	1.480.400
13	**Venituri din proprietate (cod 30.10.03+30.10.05+30.10.09+30.10.50)**	**30.10**	**1.348.390**	**0**	**307.260**	**374.410**	**348.410**	**318.310**	1.402.000	1.442.620	1.480.400
15	**Venituri din concesiuni si inchirieri**	**30.10.05**	**750.000**	**0**	**150.000**	**200.000**	**200.000**	**200.000**	780.000	802.620	823.400
16	Alte venituri din concesiuni si inchirieri de catre institutiile publice	30.10.05.30	750.000	0	150.000	200.000	200.000	200.000	780.000	802.620	823.400
21	Alte venituri din proprietate	30.10.50	598.390	0	157.260	174.410	148.410	118.310	622.000	640.000	657.000
24	**C2. VANZARI DE BUNURI SI SERVICII (cod 33.10+34.10+35.10+36.10+37.10)**	**00.14**	**295.500**	**0**	**70.500**	**75.000**	**75.000**	**75.000**	312.000	321.000	329.000
47	**Diverse venituri (cod 36.10.25+36.10.50)**	**36.10**	**300.000**	**0**	**75.000**	**75.000**	**75.000**	**75.000**	312.000	321.000	329.000
52	Alte venituri	36.10.50	300.000	0	75.000	75.000	75.000	75.000	312.000	321.000	329.000
53	**Transferuri voluntare, altele decât subvenţiile (cod 37.10.01+37.10.50)**	**37.10**	**-4.500**	**0**	**-4.500**	**0**	**0**	**0**	0	0	0
55	Vărsăminte din secţiunea de funcţionare pentru finanţarea secţiunii de dezvoltare a bugetului local (cu semnul minus)	37.10.03	-4.500	0	-4.500	0	0	0	0	0	0
95	**CHELTUIELILE SECŢIUNII DE FUNCŢIONARE**	**49.10**	**1.763.890**	**0**	**497.760**	**449.410**	**423.410**	**393.310**	1.714.000	1.763.620	1.809.400
96	*CHELTUIELI CURENTE (cod 10+20+30+40+50+51+55+56+57+59)*	*01*	1.763.890	0	497.760	449.410	423.410	393.310	1.714.000	1.763.620	1.809.400
97	*TITLUL I CHELTUIELI DE PERSONAL (cod 10.01 la 10.03)*	*10*	1.122.390	0	261.760	286.910	286.910	286.810	1.122.390	1.122.390	1.122.390
98	*Cheltuieli salariale in bani*	*10.01*	1.097.700	0	256.000	280.600	280.600	280.500			
99	*Salarii de baza*	*10.01.01*	1.032.000	0	240.000	264.000	264.000	264.000			
115	*Îndemnizaţii de hrană*	*10.01.17*	65.700	0	16.000	16.600	16.600	16.500			
126	*Contributii (cod 10.03.01 la 10.03.06)*	*10.03*	24.690	0	5.760	6.310	6.310	6.310			
133	*Contributia asiguratorie pentru munca*	*10.03.07*	24.690	0	5.760	6.310	6.310	6.310			
135	*TITLUL II BUNURI SI SERVICII (cod 20.01 la 20.06+20.09 la 20.16+20.18 la 20.27+20.30)*	*20*	641.500	0	236.000	162.500	136.500	106.500	591.610	641.230	687.010
136	*Bunuri si servicii*	*20.01*	548.000	0	195.500	139.500	114.500	98.500			

Nr. Crt.	Denumirea indicatorilor	Cod indicator	Buget 2024						Estimari		
			PREVEDERI ANUALE		PREVEDERI TRIMESTRIALE						
			TOTAL	din care cred. bug. destinate stingerii plăţilor restante	Trim I	Trim II	Trim III	Trim IV	2025	2026	2027
137	*Furnituri de birou*	*20.01.01*	3.000	0	1.000	1.000	1.000	0			
138	*Materiale pentru curatenie*	*20.01.02*	30.000	0	7.500	7.500	7.500	7.500			
139	*Incalzit, Iluminat si forta motrica*	*20.01.03*	200.000	0	100.000	50.000	30.000	20.000			
140	*Apa, canal si salubritate*	*20.01.04*	250.000	0	70.000	65.000	60.000	55.000			
144	*Posta, telecomunicatii, radio, tv, internet*	*20.01.08*	5.000	0	2.000	1.000	1.000	1.000			
145	*Materiale si prestari de servicii cu caracter functional*	*20.01.09*	60.000	0	15.000	15.000	15.000	15.000			
147	*Reparatii curente*	*20.02*	60.000	0	15.000	20.000	20.000	5.000			
156	*Bunuri de natura obiectelor de inventar (cod 20.05.01+20.05.03+20.05.30)*	*20.05*	30.500	0	25.500	3.000	2.000	0			
157	*Uniforme si echipament*	*20.05.01*	22.500	0	22.500	0	0	0			
159	*Alte obiecte de inventar*	*20.05.30*	8.000	0	3.000	3.000	2.000	0			
168	*Protectia muncii*	*20.14*	3.000	0	0	0	0	3.000			
2233	**Partea a IV-a SERVICII SI DEZVOLTARE PUBLICA, LOCUINTE, MEDIU SI APE (cod 70.10+74.10)**	**69.10**	**1.763.890**	**0**	**497.760**	**449.410**	**423.410**	**393.310**	1.714.000	1.763.620	1.809.400
2234	**Locuinte, servicii si dezvoltare publica (cod 70.10.03+70.10.04+70.10.50)**	**70.10**	**1.763.890**	**0**	**497.760**	**449.410**	**423.410**	**393.310**	1.714.000	1.763.620	1.809.400
2235	*CHELTUIELI CURENTE (cod 10+20+30+40+50+51+55+56+57+59)*	*01*	1.763.890	0	497.760	449.410	423.410	393.310	1.714.000	1.763.620	1.809.400
2236	*TITLUL I CHELTUIELI DE PERSONAL (cod 10.01 la 10.03)*	*10*	1.122.390	0	261.760	286.910	286.910	286.810	1.122.390	1.122.390	1.122.390
2237	*Cheltuieli salariale in bani*	*10.01*	1.097.700	0	256.000	280.600	280.600	280.500			
2238	*Salarii de baza*	*10.01.01*	1.032.000	0	240.000	264.000	264.000	264.000			
2254	*Îndemnizaţii de hrană*	*10.01.17*	65.700	0	16.000	16.600	16.600	16.500			
2265	*Contributii (cod 10.03.01 la 10.03.06)*	*10.03*	24.690	0	5.760	6.310	6.310	6.310			
2272	*Contributia asiguratorie pentru munca*	*10.03.07*	24.690	0	5.760	6.310	6.310	6.310			
2274	*TITLUL II BUNURI SI SERVICII (cod 20.01 la 20.06+20.09 la 20.16+20.18 la 20.27+20.30)*	*20*	641.500	0	236.000	162.500	136.500	106.500	591.610	641.230	687.010
2275	*Bunuri si servicii*	*20.01*	548.000	0	195.500	139.500	114.500	98.500			
2276	*Furnituri de birou*	*20.01.01*	3.000	0	1.000	1.000	1.000	0			
2277	*Materiale pentru curatenie*	*20.01.02*	30.000	0	7.500	7.500	7.500	7.500			
2278	*Incalzit, Iluminat si forta motrica*	*20.01.03*	200.000	0	100.000	50.000	30.000	20.000			
2279	*Apa, canal si salubritate*	*20.01.04*	250.000	0	70.000	65.000	60.000	55.000			
2283	*Posta, telecomunicatii, radio, tv, internet*	*20.01.08*	5.000	0	2.000	1.000	1.000	1.000			
2284	*Materiale si prestari de servicii cu caracter functional*	*20.01.09*	60.000	0	15.000	15.000	15.000	15.000			
2286	*Reparatii curente*	*20.02*	60.000	0	15.000	20.000	20.000	5.000			

Nr. Crt.	Denumirea indicatorilor	Cod indicator	Buget 2024						Estimari		
			PREVEDERI ANUALE		PREVEDERI TRIMESTRIALE						
			TOTAL	din care cred. bug. destinate stingerii plăţilor restante	Trim I	Trim II	Trim III	Trim IV	2025	2026	2027
2295	*Bunuri de natura obiectelor de inventar (cod 20.05.01+20.05.03+20.05.30)*	*20.05*	30.500	0	25.500	3.000	2.000	0			
2296	*Uniforme si echipament*	*20.05.01*	22.500	0	22.500	0	0	0			
2298	*Alte obiecte de inventar*	*20.05.30*	8.000	0	3.000	3.000	2.000	0			
2307	*Protectia muncii*	*20.14*	3.000	0	0	0	0	3.000			
2468	**Alte servicii in domeniile locuintelor, serviciilor si dezvoltarii comunale**	**70.10.50**	**1.763.890**	**0**	**497.760**	**449.410**	**423.410**	**393.310**	1.714.000	1.763.620	1.809.400
4106	VII. REZERVE, EXCEDENT / DEFICIT	96.10	-120.000		-120.000	0	0	0	0	0	0
4109	DEFICIT 99.10.96 + 99.10.97	99.10	-120.000	0	-120.000	0	0	0	0	0	0
4110	Deficitul secţiunii de funcţionare	99.10.96	-120.000	0	-120.000	0	0	0	0	0	0

EC. LAURA FLOREA

BUGETUL INSTITUTIILOR PUBLICE SI ACTIVITATILOR FINANTATE INTEGRAL SAU PARTIAL DIN VENITURI PROPRII - INITIAL pe anul 2024 - Sectiunea Dezvoltare

Lei

Nr. Crt.	Denumirea indicatorilor	Cod indicator	Buget 2024						Estimari		
			PREVEDERI ANUALE		PREVEDERI TRIMESTRIALE						
			TOTAL	din care cred. bug. destinate stingerii plăţilor restante	Trim I	Trim II	Trim III	Trim IV	2025	2026	2027
1	**VENITURILE SECŢIUNII DE DEZVOLTARE - TOTAL**	**00.01**	**4.500**	**0**	**4.500**	**0**	**0**	**0**	0	0	0
2	**I. VENITURI CURENTE (cod 00.03+00.12)**	**00.02**	**4.500**	**0**	**4.500**	**0**	**0**	**0**	0	0	0
3	**C. VENITURI NEFISCALE (cod 00.13+00.14)**	**00.12**	**4.500**	**0**	**4.500**	**0**	**0**	**0**	0	0	0
4	**C2. VANZARI DE BUNURI SI SERVICII (cod 33.10+34.10+35.10+36.10+37.10)**	**00.14**	**4.500**	**0**	**4.500**	**0**	**0**	**0**	0	0	0
7	**Transferuri voluntare, altele decât subvenţiile (cod 37.10.01+37.10.50)**	**37.10**	**4.500**	**0**	**4.500**	**0**	**0**	**0**	0	0	0
8	Vărsăminte din secţiunea de funcţionare	37.10.04	4.500	0	4.500	0	0	0	0	0	0
194	**CHELTUIELILE SECŢIUNII DE DEZVOLTARE**	**49.10**	**364.500**	**0**	**364.500**	**0**	**0**	**0**	0	0	0
499	*CHELTUIELI DE CAPITAL (cod 71+72)*	*70*	364.500	0	364.500	0	0	0	0	0	0
500	*TITLUL XV ACTIVE NEFINANCIARE (cod 71.01 la 71.03)*	*71*	364.500	0	364.500	0	0	0	0	0	0
501	*Active fixe*	*71.01*	4.000	0	4.000	0	0	0			
503	*Masini, echipamente si mijloace de transport*	*71.01.02*	4.000	0	4.000	0	0	0			
509	*Reparatii capitale aferente activelor fixe*	*71.03*	360.500	0	360.500	0	0	0			
3223	**Partea a IV-a SERVICII SI DEZVOLTARE PUBLICA, LOCUINTE, MEDIU SI APE (cod 70.10+74.10)**	**69.10**	**364.500**	**0**	**364.500**	**0**	**0**	**0**	0	0	0
3224	**Locuinte, servicii si dezvoltare publica (cod 70.10.03+70.10.04+70.10.50)**	**70.10**	**364.500**	**0**	**364.500**	**0**	**0**	**0**	0	0	0
3529	*CHELTUIELI DE CAPITAL (cod 71+72)*	*70*	364.500	0	364.500	0	0	0	0	0	0
3530	*TITLUL XV ACTIVE NEFINANCIARE (cod 71.01 la 71.03)*	*71*	364.500	0	364.500	0	0	0	0	0	0
3531	*Active fixe*	*71.01*	4.000	0	4.000	0	0	0			
3533	*Masini, echipamente si mijloace de transport*	*71.01.02*	4.000	0	4.000	0	0	0			
3539	*Reparatii capitale aferente activelor fixe*	*71.03*	360.500	0	360.500	0	0	0			
3557	**Alte servicii in domeniile locuintelor, serviciilor si dezvoltarii comunale**	**70.10.50**	**364.500**	**0**	**364.500**	**0**	**0**	**0**	0	0	0
5888	VII. REZERVE, EXCEDENT / DEFICIT	96.10	-360.000		-360.000	0	0	0	0	0	0
5891	DEFICIT 99.10.96 + 99.10.97	99.10	-360.000	0	-360.000	0	0	0	0	0	0
5892	Deficitul secţiunii de dezvoltare	99.10.97	-360.000	0	-360.000	0	0	0	0	0	0

,

Intocmit,

EC. LAURA FLOREA

ROMANIA
JUDETUL: SUCEAVA
UNITATEA:SPITALUL MUNICIPAL FALTICENI

Anexa nr.22 HCLdin 12.02.2024

BUGETUL INSTITUTIILOR PUBLICE SI ACTIVITATILOR FINANTATE INTEGRAL SAU PARTIAL DIN VENITURI PROPRII pe anul 2024

- initial -

Lei

Nr. Crt.	Denumirea indicatorilor	Cod indicator	Buget 2024						Estimari		
			PREVEDERI ANUALE		PREVEDERI TRIMESTRIALE						
			TOTAL	din care cred. bug. destinate stingerii plăţilor restante	Trim I	Trim II	Trim III	Trim IV	2025	2026	2027
1	**TOTAL VENITURI (cod 00.02+00.15+00.17+45.10+46.10+48.10)**	**00.01**	**77.343.500**	**0**	**21.353.000**	**21.090.200**	**18.750.200**	**16.150.100**	80.177.240	82.502.380	84.647.420
2	**I. VENITURI CURENTE (cod 00.03+00.12)**	**00.02**	**42.193.500**	**0**	**11.853.000**	**11.640.200**	**10.350.200**	**8.350.100**	43.881.240	45.153.800	46.327.780
11	**C. VENITURI NEFISCALE (cod 00.13+00.14)**	**00.12**	**42.193.500**	**0**	**11.853.000**	**11.640.200**	**10.350.200**	**8.350.100**	43.881.240	45.153.800	46.327.780
12	**C1. VENITURI DIN PROPRIETATE (cod 30.10)**	**00.13**	**13.500**	**0**	**13.000**	**200**	**200**	**100**	14.040	14.450	14.820
13	**Venituri din proprietate (cod 30.10.03+30.10.05+30.10.09+30.10.50)**	**30.10**	**13.500**	**0**	**13.000**	**200**	**200**	**100**	14.040	14.450	14.820
15	**Venituri din concesiuni si inchirieri**	**30.10.05**	**13.500**	**0**	**13.000**	**200**	**200**	**100**	14.040	14.450	14.820
16	Alte venituri din concesiuni si inchirieri de catre institutiile publice	30.10.05.30	13.500	0	13.000	200	200	100	14.040	14.450	14.820
24	**C2. VANZARI DE BUNURI SI SERVICII (cod 33.10+34.10+35.10+36.10+37.10)**	**00.14**	**42.180.000**	**0**	**11.840.000**	**11.640.000**	**10.350.000**	**8.350.000**	43.867.200	45.139.350	46.312.960
25	**Venituri din prestari de servicii si alte activitati (cod 33.10.05+33.10.08+33.10.13+33.10.14+33.10.16+33.10.17+33.10.19+33.10.21+33.10.50)**	**33.10**	**42.180.000**	**0**	**11.840.000**	**11.640.000**	**10.350.000**	**8.350.000**	43.867.200	45.139.350	46.312.960
28	Venituri din prestari de servicii	33.10.08	1.080.000	0	300.000	300.000	240.000	240.000	1.123.200	1.155.770	1.185.820
36	Venituri din contractele incheiate cu casele de asigurari sociale de sanatate	33.10.21	38.600.000	0	10.800.000	10.600.000	9.600.000	7.600.000	40.144.000	41.308.180	42.382.180
37	Venituri din contractele incheiate cu directiile de sanatate publica din sume alocate de la bugetul de stat	33.10.30	2.500.000	0	740.000	740.000	510.000	510.000	2.600.000	2.675.400	2.744.960
56	Vărsăminte din secţiunea de funcţionare pentru finanţarea secţiunii de dezvoltare a bugetului local (cu semnul minus)	37.10.03	-2.014.030	0	-1.093.230	-920.500	-200	-100	0	0	0
57	Vărsăminte din secţiunea de funcţionare	37.10.04	2.014.030	0	1.093.230	920.500	200	100	0	0	0
77	**IV. SUBVENTII (cod 00.18)**	**00.17**	**35.150.000**	**0**	**9.500.000**	**9.450.000**	**8.400.000**	**7.800.000**	36.296.000	37.348.580	38.319.640
78	**SUBVENTII DE LA ALTE NIVELE ALE ADMINISTRATIEI PUBLICE (cod 42.10+43.10)**	**00.18**	**35.150.000**	**0**	**9.500.000**	**9.450.000**	**8.400.000**	**7.800.000**	36.296.000	37.348.580	38.319.640

Nr. Crt.	Denumirea indicatorilor	Cod indicator	Buget 2024						Estimari		
			PREVEDERI ANUALE		PREVEDERI TRIMESTRIALE						
			TOTAL	din care cred. bug. destinate stingerii plăţilor restante	Trim I	Trim II	Trim III	Trim IV	2025	2026	2027
106	**SUBVENTII DE LA ALTE ADMINISTRATII (cod43.10.09+43.10.10+43.10.14 la 43.10.17+43.10.19+43.10.22+43.10.25+43.10.26+43.10.27+43.10.31+43.10.32+43.10.33+43.10.34+43.10.35+43.10.37+43.10.38+43.10.40+43.10.43+43.10.45)**	**43.10**	**35.150.000**	**0**	**9.500.000**	**9.450.000**	**8.400.000**	**7.800.000**	36.296.000	37.348.580	38.319.640
110	Subventii din bugetele locale pentru finantarea cheltuielilor de capital din domeniul sanatatii	43.10.14	250.000	0	0	250.000	0	0	0	0	0
129	Subventii din bugetul Fondului national unic de asigurări sociale de sănătate pentru acoperirea cresterilor salariale	43.10.33	34.900.000	0	9.500.000	9.200.000	8.400.000	7.800.000	36.296.000	37.348.580	38.319.640
267	**TOTAL CHELTUIELI (cod 50.10+59.10+63.10+69.10+79.10)**	**49.10**	**83.438.330**	**0**	**25.786.660**	**22.454.000**	**18.910.200**	**16.287.470**	80.177.240	82.502.380	84.647.420
268	*CHELTUIELI CURENTE (cod 10+20+30+40+50+51+55+56+57+59)*	*01*	79.749.370	0	23.269.000	21.283.000	18.910.000	16.287.370	80.177.240	82.502.380	84.647.420
269	*TITLUL I CHELTUIELI DE PERSONAL (cod 10.01 la 10.03)*	*10*	60.424.000	0	15.721.000	14.942.000	15.136.000	14.625.000	60.424.000	60.424.000	60.424.000
270	*Cheltuieli salariale in bani*	*10.01*	58.263.000	0	14.543.000	14.614.000	14.803.000	14.303.000			
271	*Salarii de baza*	*10.01.01*	39.230.000	0	9.600.000	9.630.000	10.000.000	10.000.000			
272	*Sporuri pentru conditii de munca*	*10.01.05*	6.220.000	0	1.580.000	1.600.000	1.540.000	1.500.000			
273	*Alte sporuri*	*10.01.06*	6.150.000	0	1.580.000	1.600.000	1.540.000	1.430.000			
274	*Fond aferent platii cu ora*	*10.01.11*	3.080.000	0	800.000	800.000	780.000	700.000			
275	*Indemnizatii platite unor persoane din afara unitatii*	*10.01.12*	14.000	0	4.000	4.000	3.000	3.000			
276	*Drepturi de delegare*	*10.01.13*	4.000	0	4.000	0	0	0			
277	*Îndemnizaţii de hrană*	*10.01.17*	1.995.000	0	505.000	510.000	510.000	470.000			
278	*Alte drepturi salariale in bani*	*10.01.30*	1.570.000	0	470.000	470.000	430.000	200.000			
279	*Cheltuieli salariale in natura (cod 10.02.01 la 10.02.06+10.02.30)*	*10.02*	850.000	0	850.000	0	0	0			
280	*Vouchere de vacanţă*	*10.02.06*	850.000	0	850.000	0	0	0			
281	*Contributii (cod 10.03.01 la 10.03.06)*	*10.03*	1.311.000	0	328.000	328.000	333.000	322.000			
282	*Contributia asiguratorie pentru munca*	*10.03.07*	1.311.000	0	328.000	328.000	333.000	322.000			
283	*TITLUL II BUNURI SI SERVICII (cod 20.01 la 20.06+20.09 la 20.16+20.18 la 20.27+20.30)*	*20*	18.925.370	0	7.448.000	6.241.000	3.674.000	1.562.370	19.337.240	21.650.320	23.784.230
284	*Bunuri si servicii*	*20.01*	7.668.370	0	2.724.000	2.607.000	1.496.000	841.370			
285	*Furnituri de birou*	*20.01.01*	205.000	0	70.000	70.000	45.000	20.000			
286	*Materiale pentru curatenie*	*20.01.02*	570.000	0	160.000	160.000	150.000	100.000			
287	*Incalzit, Iluminat si forta motrica*	*20.01.03*	2.178.370	0	800.000	700.000	400.000	278.370			
288	*Apa, canal si salubritate*	*20.01.04*	575.000	0	170.000	165.000	140.000	100.000			

Nr. Crt.	Denumirea indicatorilor	Cod indicator	Buget 2024						Estimari		
			PREVEDERI ANUALE		PREVEDERI TRIMESTRIALE						
			TOTAL	din care cred. bug. destinate stingerii plăţilor restante	Trim I	Trim II	Trim III	Trim IV	2025	2026	2027
289	*Carburanti si lubrifianti*	*20.01.05*	90.000	0	30.000	30.000	20.000	10.000			
290	*Piese de schimb*	*20.01.06*	290.000	0	120.000	130.000	20.000	20.000			
291	*Transport*	*20.01.07*	6.000	0	2.000	2.000	1.000	1.000			
292	*Posta, telecomunicatii, radio, tv, internet*	*20.01.08*	74.000	0	22.000	20.000	20.000	12.000			
293	*Materiale si prestari de servicii cu caracter functional*	*20.01.09*	980.000	0	350.000	330.000	200.000	100.000			
294	*Alte bunuri si servicii pentru intretinere si functionare*	*20.01.30*	2.700.000	0	1.000.000	1.000.000	500.000	200.000			
295	*Reparatii curente*	*20.02*	95.000	0	40.000	30.000	15.000	10.000			
296	*Hrana (cod 20.03.01+20.03.02)*	*20.03*	1.400.000	0	500.000	500.000	250.000	150.000			
297	*Hrana pentru oameni*	*20.03.01*	1.400.000	0	500.000	500.000	250.000	150.000			
298	*Medicamente si materiale sanitare (cod 20.04.01 la 20.04.04)*	*20.04*	8.200.000	0	3.400.000	2.700.000	1.650.000	450.000			
299	*Medicamente*	*20.04.01*	3.370.000	0	1.500.000	1.000.000	700.000	170.000			
300	*Materiale sanitare*	*20.04.02*	2.350.000	0	900.000	800.000	500.000	150.000			
301	*Reactivi*	*20.04.03*	2.200.000	0	900.000	800.000	400.000	100.000			
302	*Dezinfectanti*	*20.04.04*	280.000	0	100.000	100.000	50.000	30.000			
303	*Bunuri de natura obiectelor de inventar (cod 20.05.01+20.05.03+20.05.30)*	*20.05*	780.000	0	320.000	230.000	180.000	50.000			
304	*Uniforme si echipament*	*20.05.01*	100.000	0	10.000	10.000	80.000	0			
305	*Lenjerie si accesorii de pat*	*20.05.03*	30.000	0	10.000	20.000	0	0			
306	*Alte obiecte de inventar*	*20.05.30*	650.000	0	300.000	200.000	100.000	50.000			
307	*Deplasari, detasari, transferari (cod 20.06.01+20.06.02)*	*20.06*	25.000	0	10.000	5.000	5.000	5.000			
308	*Deplasari interne, detaşări, transferari*	*20.06.01*	25.000	0	10.000	5.000	5.000	5.000			
309	*Materiale de laborator*	*20.09*	110.000	0	40.000	40.000	20.000	10.000			
310	*Carti, publicatii si materiale documentare*	*20.11*	4.000	0	1.000	1.000	1.000	1.000			
311	*Consultanta si expertiza*	*20.12*	250.000	0	250.000	0	0	0			
312	*Pregatire profesionala*	*20.13*	75.000	0	30.000	30.000	10.000	5.000			
313	*Protectia muncii*	*20.14*	80.000	0	30.000	25.000	15.000	10.000			
314	*Cheltuieli judiciare si extrajudiciare derivate din actiuni in reprezentarea intereselor statului, potrivit dispozitiilor legale*	*20.25*	5.000	0	5.000	0	0	0			
315	*Alte cheltuieli (cod 20.30.01 la 20.30.04+20.30.06+20.30.07+20.30.09+20.3*	*20.30*	233.000	0	98.000	73.000	32.000	30.000			
316	*Reclama si publicitate*	*20.30.01*	8.000	0	3.000	3.000	2.000	0			
317	*Prime de asigurare non-viata*	*20.30.03*	25.000	0	25.000	0	0	0			
318	*Chirii*	*20.30.04*	100.000	0	30.000	30.000	20.000	20.000			
319	*Executarea silita a creantelor bugetare*	*20.30.09*	20.000	0	10.000	10.000	0	0			

Nr. Crt.	Denumirea indicatorilor	Cod indicator	Buget 2024						Estimari		
			PREVEDERI ANUALE		PREVEDERI TRIMESTRIALE						
			TOTAL	din care cred. bug. destinate stingerii plăţilor restante	Trim I	Trim II	Trim III	Trim IV	2025	2026	2027
320	*Alte cheltuieli cu bunuri si servicii*	*20.30.30*	80.000	0	30.000	30.000	10.000	10.000			
321	*TITLUL XI ALTE CHELTUIELI (cod 59.01+59.02+59.11+59.12+59.15+59.17+59.22+59.25+59.30+59.35+59.38+59.40+59.41+59.42)*	*59*	400.000	0	100.000	100.000	100.000	100.000	416.000	428.060	439.190
322	*Sume aferente persoanelor cu handicap neincadrate*	*59.40*	400.000	0	100.000	100.000	100.000	100.000			
323	*CHELTUIELI DE CAPITAL (cod 71+72)*	*70*	3.688.970	0	2.517.670	1.171.000	200	100	0	0	0
324	*TITLUL XV ACTIVE NEFINANCIARE (cod 71.01 la 71.03)*	*71*	3.688.970	0	2.517.670	1.171.000	200	100	0	0	0
325	*Active fixe*	*71.01*	3.688.970	0	2.517.670	1.171.000	200	100			
326	*Constructii*	*71.01.01*	1.837.790	0	1.837.290	200	200	100			
327	*Masini, echipamente si mijloace de transport*	*71.01.02*	1.794.180	0	650.380	1.143.800	0	0			
328	*Alte active fixe*	*71.01.30*	57.000	0	30.000	27.000	0	0			
329	*PLATI EFECTUATE IN ANII PRECEDENTI SI RECUPERATE IN ANUL CURENT (cod 85)*	*84*	-10	0	-10	0	0	0	0	0	0
330	*TITLUL XXI PLATI EFECTUATE IN ANII PRECEDENTI SI RECUPERATE IN ANUL CURENT*	*85*	-10	0	-10	0	0	0	0	0	0
331	*Plati efectuate in anii precedenti si recuperate in anul curent*	*85.01*	-10	0	-10	0	0	0			
332	*Plati efectuate in anii precedenti si recuperate in anul curent - sectiunea functionare*	*85.01.01*	-10	0	-10	0	0	0			
358	**Partea a III-a CHELTUIELI SOCIAL-CULTURALE (COD 65.10+66.10+67.10+68.10)**	**63.10**	**83.438.330**	**0**	**25.786.660**	**22.454.000**	**18.910.200**	**16.287.470**	80.177.240	82.502.380	84.647.420
379	**Sanatate (cod 66.10.06+66.10.08+66.10.50)**	**66.10**	**83.438.330**	**0**	**25.786.660**	**22.454.000**	**18.910.200**	**16.287.470**	80.177.240	82.502.380	84.647.420
380	*CHELTUIELI CURENTE (cod 10+20+30+40+50+51+55+56+57+59)*	*01*	79.749.370	0	23.269.000	21.283.000	18.910.000	16.287.370	80.177.240	82.502.380	84.647.420
381	*TITLUL I CHELTUIELI DE PERSONAL (cod 10.01 la 10.03)*	*10*	60.424.000	0	15.721.000	14.942.000	15.136.000	14.625.000	60.424.000	60.424.000	60.424.000
382	*Cheltuieli salariale in bani*	*10.01*	58.263.000	0	14.543.000	14.614.000	14.803.000	14.303.000			
383	*Salarii de baza*	*10.01.01*	39.230.000	0	9.600.000	9.630.000	10.000.000	10.000.000			
384	*Sporuri pentru conditii de munca*	*10.01.05*	6.220.000	0	1.580.000	1.600.000	1.540.000	1.500.000			
385	*Alte sporuri*	*10.01.06*	6.150.000	0	1.580.000	1.600.000	1.540.000	1.430.000			
386	*Fond aferent platii cu ora*	*10.01.11*	3.080.000	0	800.000	800.000	780.000	700.000			
387	*Indemnizatii platite unor persoane din afara unitatii*	*10.01.12*	14.000	0	4.000	4.000	3.000	3.000			

Nr. Crt.	Denumirea indicatorilor	Cod indicator	Buget 2024						Estimari		
			PREVEDERI ANUALE		PREVEDERI TRIMESTRIALE						
			TOTAL	din care cred. bug. destinate stingerii plăţilor restante	Trim I	Trim II	Trim III	Trim IV	2025	2026	2027
388	*Drepturi de delegare*	*10.01.13*	4.000	0	4.000	0	0	0			
389	*Îndemnizaţii de hrană*	*10.01.17*	1.995.000	0	505.000	510.000	510.000	470.000			
390	*Alte drepturi salariale in bani*	*10.01.30*	1.570.000	0	470.000	470.000	430.000	200.000			
391	*Cheltuieli salariale in natura (cod 10.02.01 la 10.02.06+10.02.30)*	*10.02*	850.000	0	850.000	0	0	0			
392	*Vouchere de vacanţă*	*10.02.06*	850.000	0	850.000	0	0	0			
393	*Contributii (cod 10.03.01 la 10.03.06)*	*10.03*	1.311.000	0	328.000	328.000	333.000	322.000			
394	*Contributia asiguratorie pentru munca*	*10.03.07*	1.311.000	0	328.000	328.000	333.000	322.000			
395	*TITLUL II BUNURI SI SERVICII (cod 20.01 la 20.06+20.09 la 20.16+20.18 la 20.27+20.30)*	*20*	18.925.370	0	7.448.000	6.241.000	3.674.000	1.562.370	19.337.240	21.650.320	23.784.230
396	*Bunuri si servicii*	*20.01*	7.668.370	0	2.724.000	2.607.000	1.496.000	841.370			
397	*Furnituri de birou*	*20.01.01*	205.000	0	70.000	70.000	45.000	20.000			
398	*Materiale pentru curatenie*	*20.01.02*	570.000	0	160.000	160.000	150.000	100.000			
399	*Incalzit, Iluminat si forta motrica*	*20.01.03*	2.178.370	0	800.000	700.000	400.000	278.370			
400	*Apa, canal si salubritate*	*20.01.04*	575.000	0	170.000	165.000	140.000	100.000			
401	*Carburanti si lubrifianti*	*20.01.05*	90.000	0	30.000	30.000	20.000	10.000			
402	*Piese de schimb*	*20.01.06*	290.000	0	120.000	130.000	20.000	20.000			
403	*Transport*	*20.01.07*	6.000	0	2.000	2.000	1.000	1.000			
404	*Posta, telecomunicatii, radio, tv, internet*	*20.01.08*	74.000	0	22.000	20.000	20.000	12.000			
405	*Materiale si prestari de servicii cu caracter functional*	*20.01.09*	980.000	0	350.000	330.000	200.000	100.000			
406	*Alte bunuri si servicii pentru intretinere si functionare*	*20.01.30*	2.700.000	0	1.000.000	1.000.000	500.000	200.000			
407	*Reparatii curente*	*20.02*	95.000	0	40.000	30.000	15.000	10.000			
408	*Hrana (cod 20.03.01+20.03.02)*	*20.03*	1.400.000	0	500.000	500.000	250.000	150.000			
409	*Hrana pentru oameni*	*20.03.01*	1.400.000	0	500.000	500.000	250.000	150.000			
410	*Medicamente si materiale sanitare (cod 20.04.01 la 20.04.04)*	*20.04*	8.200.000	0	3.400.000	2.700.000	1.650.000	450.000			
411	*Medicamente*	*20.04.01*	3.370.000	0	1.500.000	1.000.000	700.000	170.000			
412	*Materiale sanitare*	*20.04.02*	2.350.000	0	900.000	800.000	500.000	150.000			
413	*Reactivi*	*20.04.03*	2.200.000	0	900.000	800.000	400.000	100.000			
414	*Dezinfectanti*	*20.04.04*	280.000	0	100.000	100.000	50.000	30.000			
415	*Bunuri de natura obiectelor de inventar (cod 20.05.01+20.05.03+20.05.30)*	*20.05*	780.000	0	320.000	230.000	180.000	50.000			
416	*Uniforme si echipament*	*20.05.01*	100.000	0	10.000	10.000	80.000	0			
417	*Lenjerie si accesorii de pat*	*20.05.03*	30.000	0	10.000	20.000	0	0			
418	*Alte obiecte de inventar*	*20.05.30*	650.000	0	300.000	200.000	100.000	50.000			
419	*Deplasari, detasari, transferari (cod 20.06.01+20.06.02)*	*20.06*	25.000	0	10.000	5.000	5.000	5.000			

Nr. Crt.	Denumirea indicatorilor	Cod indicator	Buget 2024						Estimari		
			PREVEDERI ANUALE		PREVEDERI TRIMESTRIALE						
			TOTAL	din care cred. bug. destinate stingerii plăţilor restante	Trim I	Trim II	Trim III	Trim IV	2025	2026	2027
420	*Deplasari interne, detaşări, transferari*	*20.06.01*	25.000	0	10.000	5.000	5.000	5.000			
421	*Materiale de laborator*	*20.09*	110.000	0	40.000	40.000	20.000	10.000			
422	*Carti, publicatii si materiale documentare*	*20.11*	4.000	0	1.000	1.000	1.000	1.000			
423	*Consultanta si expertiza*	*20.12*	250.000	0	250.000	0	0	0			
424	*Pregatire profesionala*	*20.13*	75.000	0	30.000	30.000	10.000	5.000			
425	*Protectia muncii*	*20.14*	80.000	0	30.000	25.000	15.000	10.000			
426	*Cheltuieli judiciare si extrajudiciare derivate din actiuni in reprezentarea intereselor statului, potrivit dispozitiilor legale*	*20.25*	5.000	0	5.000	0	0	0			
427	*Alte cheltuieli (cod 20.30.01 la 20.30.04+20.30.06+20.30.07+20.30.09+20.3*	*20.30*	233.000	0	98.000	73.000	32.000	30.000			
428	*Reclama si publicitate*	*20.30.01*	8.000	0	3.000	3.000	2.000	0			
429	*Prime de asigurare non-viata*	*20.30.03*	25.000	0	25.000	0	0	0			
430	*Chirii*	*20.30.04*	100.000	0	30.000	30.000	20.000	20.000			
431	*Executarea silita a creantelor bugetare*	*20.30.09*	20.000	0	10.000	10.000	0	0			
432	*Alte cheltuieli cu bunuri si servicii*	*20.30.30*	80.000	0	30.000	30.000	10.000	10.000			
433	*TITLUL XI ALTE CHELTUIELI (cod 59.01+59.02+59.11+59.12+59.15+59.17+59. 22+59.25+59.30+59.35+59.38+59.40+59.41 +59.42)*	*59*	400.000	0	100.000	100.000	100.000	100.000	416.000	428.060	439.190
434	*Sume aferente persoanelor cu handicap neincadrate*	*59.40*	400.000	0	100.000	100.000	100.000	100.000			
435	*CHELTUIELI DE CAPITAL (cod 71+72)*	*70*	3.688.970	0	2.517.670	1.171.000	200	100	0	0	0
436	*TITLUL XV ACTIVE NEFINANCIARE (cod 71.01 la 71.03)*	*71*	3.688.970	0	2.517.670	1.171.000	200	100	0	0	0
437	*Active fixe*	*71.01*	3.688.970	0	2.517.670	1.171.000	200	100			
438	*Constructii*	*71.01.01*	1.837.790	0	1.837.290	200	200	100			
439	*Masini, echipamente si mijloace de transport*	*71.01.02*	1.794.180	0	650.380	1.143.800	0	0			
440	*Alte active fixe*	*71.01.30*	57.000	0	30.000	27.000	0	0			
441	*PLATI EFECTUATE IN ANII PRECEDENTI SI RECUPERATE IN ANUL CURENT (cod 85)*	*84*	-10	0	-10	0	0	0	0	0	0
442	*TITLUL XXI PLATI EFECTUATE IN ANII PRECEDENTI SI RECUPERATE IN ANUL CURENT*	*85*	-10	0	-10	0	0	0	0	0	0
443	*Plati efectuate in anii precedenti si recuperate in anul curent*	*85.01*	-10	0	-10	0	0	0			

Nr. Crt.	Denumirea indicatorilor	Cod indicator	Buget 2024						Estimari		
			PREVEDERI ANUALE		PREVEDERI TRIMESTRIALE						
			TOTAL	din care cred. bug. destinate stingerii plăţilor restante	Trim I	Trim II	Trim III	Trim IV	2025	2026	2027
444	*Plati efectuate in anii precedenti si recuperate in anul curent - sectiunea functionare*	*85.01.01*	-10	0	-10	0	0	0			
446	**Servicii medicale în unităţi sanitare cu paturi (cod 66.10.06.01)**	**66.10.06**	**83.438.330**	**0**	**25.786.660**	**22.454.000**	**18.910.200**	**16.287.470**	80.177.240	82.502.380	84.647.420
447	**Spitale generale**	**66.10.06.01**	**83.438.330**	**0**	**25.786.660**	**22.454.000**	**18.910.200**	**16.287.470**	80.177.240	82.502.380	84.647.420
532	VII. REZERVE, EXCEDENT / DEFICIT	96.10	-6.094.830		-4.433.660	-1.363.800	-160.000	-137.370	0	0	0
536	DEFICIT 99.10.96 + 99.10.97	99.10	-6.094.830	0	-4.433.660	-1.363.800	-160.000	-137.370	0	0	0
537	Deficitul secţiunii de funcţionare	99.10.96	-4.669.890	0	-3.009.220	-1.363.300	-160.000	-137.370	0	0	0
538	Deficitul secţiunii de dezvoltare	99.10.97	-1.424.940	0	-1.424.440	-500	0	0	0	0	0

BUGETUL INSTITUTIILOR PUBLICE SI ACTIVITATILOR FINANTATE INTEGRAL SAU PARTIAL DIN VENITURI PROPRII - INITIAL pe anul 2024 - Sectiunea Functionare

Lei

Nr. Crt.	Denumirea indicatorilor	Cod indicator	Buget 2024						Estimari		
			PREVEDERI ANUALE		PREVEDERI TRIMESTRIALE						
			TOTAL	din care cred. bug. destinate stingerii plăţilor restante	Trim I	Trim II	Trim III	Trim IV	2025	2026	2027
1	**VENITURILE SECŢIUNII DE FUNCŢIONARE - TOTAL**	**00.01**	**75.079.470**	**0**	**20.259.770**	**19.919.700**	**18.750.000**	**16.150.000**	80.177.240	82.502.380	84.647.420
2	**I. VENITURI CURENTE (cod 00.03+00.12)**	**00.02**	**40.179.470**	**0**	**10.759.770**	**10.719.700**	**10.350.000**	**8.350.000**	43.881.240	45.153.800	46.327.780
11	**C. VENITURI NEFISCALE (cod 00.13+00.14)**	**00.12**	**40.179.470**	**0**	**10.759.770**	**10.719.700**	**10.350.000**	**8.350.000**	43.881.240	45.153.800	46.327.780
12	**C1. VENITURI DIN PROPRIETATE (cod 30.10)**	**00.13**	**13.500**	**0**	**13.000**	**200**	**200**	**100**	14.040	14.450	14.820
13	**Venituri din proprietate (cod 30.10.03+30.10.05+30.10.09+30.10.50)**	**30.10**	**13.500**	**0**	**13.000**	**200**	**200**	**100**	14.040	14.450	14.820
15	**Venituri din concesiuni si inchirieri**	**30.10.05**	**13.500**	**0**	**13.000**	**200**	**200**	**100**	14.040	14.450	14.820
16	Alte venituri din concesiuni si inchirieri de catre institutiile publice	30.10.05.30	13.500	0	13.000	200	200	100	14.040	14.450	14.820
24	**C2. VANZARI DE BUNURI SI SERVICII (cod 33.10+34.10+35.10+36.10+37.10)**	**00.14**	**40.165.970**	**0**	**10.746.770**	**10.719.500**	**10.349.800**	**8.349.900**	43.867.200	45.139.350	46.312.960
25	**Venituri din prestari de servicii si alte activitati (cod 33.10.05+33.10.08+33.10.13+33.10.14+33.10.16+33.10.17+33.10.19+33.10.21+33.10.50**	**33.10**	**42.180.000**	**0**	**11.840.000**	**11.640.000**	**10.350.000**	**8.350.000**	43.867.200	45.139.350	46.312.960
28	Venituri din prestari de servicii	33.10.08	1.080.000	0	300.000	300.000	240.000	240.000	1.123.200	1.155.770	1.185.820
36	Venituri din contractele incheiate cu casele de asigurari sociale de sanatate	33.10.21	38.600.000	0	10.800.000	10.600.000	9.600.000	7.600.000	40.144.000	41.308.180	42.382.180
37	Venituri din contractele incheiate cu directiile de sanatate publica din sume alocate de la bugetul de stat	33.10.30	2.500.000	0	740.000	740.000	510.000	510.000	2.600.000	2.675.400	2.744.960
53	**Transferuri voluntare, altele decât subvenţiile (cod 37.10.01+37.10.50)**	**37.10**	**-2.014.030**	**0**	**-1.093.230**	**-920.500**	**-200**	**-100**	0	0	0
55	Vărsăminte din secţiunea de funcţionare pentru finanţarea secţiunii de dezvoltare a bugetului local (cu semnul minus)	37.10.03	-2.014.030	0	-1.093.230	-920.500	-200	-100	0	0	0
66	**IV. SUBVENTII (cod 00.18)**	**00.17**	**34.900.000**	**0**	**9.500.000**	**9.200.000**	**8.400.000**	**7.800.000**	36.296.000	37.348.580	38.319.640
67	**SUBVENTII DE LA ALTE NIVELE ALE ADMINISTRATIEI PUBLICE (cod 42.10+43.10)**	**00.18**	**34.900.000**	**0**	**9.500.000**	**9.200.000**	**8.400.000**	**7.800.000**	36.296.000	37.348.580	38.319.640

Nr. Crt.	Denumirea indicatorilor	Cod indicator	Buget 2024						Estimari		
			PREVEDERI ANUALE		PREVEDERI TRIMESTRIALE						
			TOTAL	din care cred. bug. destinate stingerii plăţilor restante	Trim I	Trim II	Trim III	Trim IV	2025	2026	2027
74	**SUBVENTII DE LA ALTE ADMINISTRATII (cod43.10.09+43.10.10+43.10.14 la 43.10.17+43.10.19+43.10.22+43.10.25+43.10.26+43.10.27+43.10.31+43.10.32+43.10.33+43.10.34+43.10.35+43.10.37+43.10.38+43.10.40+43.10.43+43.10.45)**	**43.10**	**34.900.000**	**0**	**9.500.000**	**9.200.000**	**8.400.000**	**7.800.000**	36.296.000	37.348.580	38.319.640
81	Subventii din bugetul Fondului national unic de asigurări sociale de sănătate pentru acoperirea cresterilor salariale	43.10.33	34.900.000	0	9.500.000	9.200.000	8.400.000	7.800.000	36.296.000	37.348.580	38.319.640
95	**CHELTUIELILE SECŢIUNII DE FUNCŢIONARE**	**49.10**	**79.749.360**	**0**	**23.268.990**	**21.283.000**	**18.910.000**	**16.287.370**	80.177.240	82.502.380	84.647.420
96	*CHELTUIELI CURENTE (cod 10+20+30+40+50+51+55+56+57+59)*	*01*	79.749.370	0	23.269.000	21.283.000	18.910.000	16.287.370	80.177.240	82.502.380	84.647.420
97	*TITLUL I CHELTUIELI DE PERSONAL (cod 10.01 la 10.03)*	*10*	60.424.000	0	15.721.000	14.942.000	15.136.000	14.625.000	60.424.000	60.424.000	60.424.000
98	*Cheltuieli salariale in bani*	*10.01*	58.263.000	0	14.543.000	14.614.000	14.803.000	14.303.000			
99	*Salarii de baza*	*10.01.01*	39.230.000	0	9.600.000	9.630.000	10.000.000	10.000.000			
103	*Sporuri pentru conditii de munca*	*10.01.05*	6.220.000	0	1.580.000	1.600.000	1.540.000	1.500.000			
104	*Alte sporuri*	*10.01.06*	6.150.000	0	1.580.000	1.600.000	1.540.000	1.430.000			
109	*Fond aferent platii cu ora*	*10.01.11*	3.080.000	0	800.000	800.000	780.000	700.000			
110	*Indemnizatii platite unor persoane din afara unitatii*	*10.01.12*	14.000	0	4.000	4.000	3.000	3.000			
111	*Drepturi de delegare*	*10.01.13*	4.000	0	4.000	0	0	0			
115	*Îndemnizaţii de hrană*	*10.01.17*	1.995.000	0	505.000	510.000	510.000	470.000			
117	*Alte drepturi salariale in bani*	*10.01.30*	1.570.000	0	470.000	470.000	430.000	200.000			
118	*Cheltuieli salariale in natura (cod 10.02.01 la 10.02.06+10.02.30)*	*10.02*	850.000	0	850.000	0	0	0			
124	*Vouchere de vacanţă*	*10.02.06*	850.000	0	850.000	0	0	0			
126	*Contributii (cod 10.03.01 la 10.03.06)*	*10.03*	1.311.000	0	328.000	328.000	333.000	322.000			
133	*Contributia asiguratorie pentru munca*	*10.03.07*	1.311.000	0	328.000	328.000	333.000	322.000			
135	*TITLUL II BUNURI SI SERVICII (cod 20.01 la 20.06+20.09 la 20.16+20.18 la 20.27+20.30)*	*20*	18.925.370	0	7.448.000	6.241.000	3.674.000	1.562.370	19.337.240	21.650.320	23.784.230
136	*Bunuri si servicii*	*20.01*	7.668.370	0	2.724.000	2.607.000	1.496.000	841.370			
137	*Furnituri de birou*	*20.01.01*	205.000	0	70.000	70.000	45.000	20.000			
138	*Materiale pentru curatenie*	*20.01.02*	570.000	0	160.000	160.000	150.000	100.000			
139	*Incalzit, Iluminat si forta motrica*	*20.01.03*	2.178.370	0	800.000	700.000	400.000	278.370			
140	*Apa, canal si salubritate*	*20.01.04*	575.000	0	170.000	165.000	140.000	100.000			
141	*Carburanti si lubrifianti*	*20.01.05*	90.000	0	30.000	30.000	20.000	10.000			
142	*Piese de schimb*	*20.01.06*	290.000	0	120.000	130.000	20.000	20.000			
143	*Transport*	*20.01.07*	6.000	0	2.000	2.000	1.000	1.000			

Nr. Crt.	Denumirea indicatorilor	Cod indicator	Buget 2024						Estimari		
			PREVEDERI ANUALE		PREVEDERI TRIMESTRIALE						
			TOTAL	din care cred. bug. destinate stingerii plăţilor restante	Trim I	Trim II	Trim III	Trim IV	2025	2026	2027
144	*Posta, telecomunicatii, radio, tv, internet*	*20.01.08*	74.000	0	22.000	20.000	20.000	12.000			
145	*Materiale si prestari de servicii cu caracter functional*	*20.01.09*	980.000	0	350.000	330.000	200.000	100.000			
146	*Alte bunuri si servicii pentru intretinere si functionare*	*20.01.30*	2.700.000	0	1.000.000	1.000.000	500.000	200.000			
147	*Reparatii curente*	*20.02*	95.000	0	40.000	30.000	15.000	10.000			
148	*Hrana (cod 20.03.01+20.03.02)*	*20.03*	1.400.000	0	500.000	500.000	250.000	150.000			
149	*Hrana pentru oameni*	*20.03.01*	1.400.000	0	500.000	500.000	250.000	150.000			
151	*Medicamente si materiale sanitare (cod 20.04.01 la 20.04.04)*	*20.04*	8.200.000	0	3.400.000	2.700.000	1.650.000	450.000			
152	*Medicamente*	*20.04.01*	3.370.000	0	1.500.000	1.000.000	700.000	170.000			
153	*Materiale sanitare*	*20.04.02*	2.350.000	0	900.000	800.000	500.000	150.000			
154	*Reactivi*	*20.04.03*	2.200.000	0	900.000	800.000	400.000	100.000			
155	*Dezinfectanti*	*20.04.04*	280.000	0	100.000	100.000	50.000	30.000			
156	*Bunuri de natura obiectelor de inventar (cod 20.05.01+20.05.03+20.05.30)*	*20.05*	780.000	0	320.000	230.000	180.000	50.000			
157	*Uniforme si echipament*	*20.05.01*	100.000	0	10.000	10.000	80.000	0			
158	*Lenjerie si accesorii de pat*	*20.05.03*	30.000	0	10.000	20.000	0	0			
159	*Alte obiecte de inventar*	*20.05.30*	650.000	0	300.000	200.000	100.000	50.000			
160	*Deplasari, detasari, transferari (cod 20.06.01+20.06.02)*	*20.06*	25.000	0	10.000	5.000	5.000	5.000			
161	*Deplasari interne, detaşări, transferari*	*20.06.01*	25.000	0	10.000	5.000	5.000	5.000			
163	*Materiale de laborator*	*20.09*	110.000	0	40.000	40.000	20.000	10.000			
165	*Carti, publicatii si materiale documentare*	*20.11*	4.000	0	1.000	1.000	1.000	1.000			
166	*Consultanta si expertiza*	*20.12*	250.000	0	250.000	0	0	0			
167	*Pregatire profesionala*	*20.13*	75.000	0	30.000	30.000	10.000	5.000			
168	*Protectia muncii*	*20.14*	80.000	0	30.000	25.000	15.000	10.000			
181	*Cheltuieli judiciare si extrajudiciare derivate din actiuni in reprezentarea intereselor statului, potrivit dispozitiilor legale*	*20.25*	5.000	0	5.000	0	0	0			
185	*Alte cheltuieli (cod 20.30.01 la 20.30.04+20.30.06+20.30.07+20.30.09+20.3*	*20.30*	233.000	0	98.000	73.000	32.000	30.000			
186	*Reclama si publicitate*	*20.30.01*	8.000	0	3.000	3.000	2.000	0			
188	*Prime de asigurare non-viata*	*20.30.03*	25.000	0	25.000	0	0	0			
189	*Chirii*	*20.30.04*	100.000	0	30.000	30.000	20.000	20.000			
192	*Executarea silita a creantelor bugetare*	*20.30.09*	20.000	0	10.000	10.000	0	0			
193	*Alte cheltuieli cu bunuri si servicii*	*20.30.30*	80.000	0	30.000	30.000	10.000	10.000			

Nr. Crt.	Denumirea indicatorilor	Cod indicator	Buget 2024						Estimari		
			PREVEDERI ANUALE		PREVEDERI TRIMESTRIALE						
			TOTAL	din care cred. bug. destinate stingerii plăţilor restante	Trim I	Trim II	Trim III	Trim IV	2025	2026	2027
281	*TITLUL XI ALTE CHELTUIELI (cod 59.01+59.02+59.11+59.12+59.15+59.17+59.22+59.25+59.30+59.35+59.38+59.40+59.41+59.42)*	*59*	400.000	0	100.000	100.000	100.000	100.000	416.000	428.060	439.190
297	*Sume aferente persoanelor cu handicap neincadrate*	*59.40*	400.000	0	100.000	100.000	100.000	100.000			
319	*PLATI EFECTUATE IN ANII PRECEDENTI SI RECUPERATE IN ANUL CURENT (cod 85)*	*84*	-10	0	-10	0	0	0	0	0	0
320	*TITLUL XXI PLATI EFECTUATE IN ANII PRECEDENTI SI RECUPERATE IN ANUL CURENT*	*85*	-10	0	-10	0	0	0	0	0	0
321	*Plati efectuate in anii precedenti si recuperate in anul curent*	*85.01*	-10	0	-10	0	0	0			
322	*Plati efectuate in anii precedenti si recuperate in anul curent - sectiunea functionare*	*85.01.01*	-10	0	-10	0	0	0			
1261	**Partea a III-a CHELTUIELI SOCIAL-CULTURALE (COD 65.10+66.10+67.10+68.10)**	**63.10**	**79.749.360**	**0**	**23.268.990**	**21.283.000**	**18.910.000**	**16.287.370**	80.177.240	82.502.380	84.647.420
1510	**Sanatate (cod 66.10.06+66.10.08+66.10.50)**	**66.10**	**79.749.360**	**0**	**23.268.990**	**21.283.000**	**18.910.000**	**16.287.370**	80.177.240	82.502.380	84.647.420
1511	*CHELTUIELI CURENTE (cod 10+20+30+40+50+51+55+56+57+59)*	*01*	79.749.370	0	23.269.000	21.283.000	18.910.000	16.287.370	80.177.240	82.502.380	84.647.420
1512	*TITLUL I CHELTUIELI DE PERSONAL (cod 10.01 la 10.03)*	*10*	60.424.000	0	15.721.000	14.942.000	15.136.000	14.625.000	60.424.000	60.424.000	60.424.000
1513	*Cheltuieli salariale in bani*	*10.01*	58.263.000	0	14.543.000	14.614.000	14.803.000	14.303.000			
1514	*Salarii de baza*	*10.01.01*	39.230.000	0	9.600.000	9.630.000	10.000.000	10.000.000			
1518	*Sporuri pentru conditii de munca*	*10.01.05*	6.220.000	0	1.580.000	1.600.000	1.540.000	1.500.000			
1519	*Alte sporuri*	*10.01.06*	6.150.000	0	1.580.000	1.600.000	1.540.000	1.430.000			
1524	*Fond aferent platii cu ora*	*10.01.11*	3.080.000	0	800.000	800.000	780.000	700.000			
1525	*Indemnizatii platite unor persoane din afara unitatii*	*10.01.12*	14.000	0	4.000	4.000	3.000	3.000			
1526	*Drepturi de delegare*	*10.01.13*	4.000	0	4.000	0	0	0			
1530	*Îndemnizaţii de hrană*	*10.01.17*	1.995.000	0	505.000	510.000	510.000	470.000			
1532	*Alte drepturi salariale in bani*	*10.01.30*	1.570.000	0	470.000	470.000	430.000	200.000			
1533	*Cheltuieli salariale in natura (cod 10.02.01 la 10.02.06+10.02.30)*	*10.02*	850.000	0	850.000	0	0	0			
1539	*Vouchere de vacanţă*	*10.02.06*	850.000	0	850.000	0	0	0			
1541	*Contributii (cod 10.03.01 la 10.03.06)*	*10.03*	1.311.000	0	328.000	328.000	333.000	322.000			
1548	*Contributia asiguratorie pentru munca*	*10.03.07*	1.311.000	0	328.000	328.000	333.000	322.000			

Nr. Crt.	Denumirea indicatorilor	Cod indicator	Buget 2024						Estimari		
			PREVEDERI ANUALE		PREVEDERI TRIMESTRIALE						
			TOTAL	din care cred. bug. destinate stingerii plăţilor restante	Trim I	Trim II	Trim III	Trim IV	2025	2026	2027
1550	*TITLUL II BUNURI SI SERVICII (cod 20.01 la 20.06+20.09 la 20.16+20.18 la 20.27+20.30)*	*20*	18.925.370	0	7.448.000	6.241.000	3.674.000	1.562.370	19.337.240	21.650.320	23.784.230
1551	*Bunuri si servicii*	*20.01*	7.668.370	0	2.724.000	2.607.000	1.496.000	841.370			
1552	*Furnituri de birou*	*20.01.01*	205.000	0	70.000	70.000	45.000	20.000			
1553	*Materiale pentru curatenie*	*20.01.02*	570.000	0	160.000	160.000	150.000	100.000			
1554	*Incalzit, Iluminat si forta motrica*	*20.01.03*	2.178.370	0	800.000	700.000	400.000	278.370			
1555	*Apa, canal si salubritate*	*20.01.04*	575.000	0	170.000	165.000	140.000	100.000			
1556	*Carburanti si lubrifianti*	*20.01.05*	90.000	0	30.000	30.000	20.000	10.000			
1557	*Piese de schimb*	*20.01.06*	290.000	0	120.000	130.000	20.000	20.000			
1558	*Transport*	*20.01.07*	6.000	0	2.000	2.000	1.000	1.000			
1559	*Posta, telecomunicatii, radio, tv, internet*	*20.01.08*	74.000	0	22.000	20.000	20.000	12.000			
1560	*Materiale si prestari de servicii cu caracter functional*	*20.01.09*	980.000	0	350.000	330.000	200.000	100.000			
1561	*Alte bunuri si servicii pentru intretinere si functionare*	*20.01.30*	2.700.000	0	1.000.000	1.000.000	500.000	200.000			
1562	*Reparatii curente*	*20.02*	95.000	0	40.000	30.000	15.000	10.000			
1563	*Hrana (cod 20.03.01+20.03.02)*	*20.03*	1.400.000	0	500.000	500.000	250.000	150.000			
1564	*Hrana pentru oameni*	*20.03.01*	1.400.000	0	500.000	500.000	250.000	150.000			
1566	*Medicamente si materiale sanitare (cod 20.04.01 la 20.04.04)*	*20.04*	8.200.000	0	3.400.000	2.700.000	1.650.000	450.000			
1567	*Medicamente*	*20.04.01*	3.370.000	0	1.500.000	1.000.000	700.000	170.000			
1568	*Materiale sanitare*	*20.04.02*	2.350.000	0	900.000	800.000	500.000	150.000			
1569	*Reactivi*	*20.04.03*	2.200.000	0	900.000	800.000	400.000	100.000			
1570	*Dezinfectanti*	*20.04.04*	280.000	0	100.000	100.000	50.000	30.000			
1571	*Bunuri de natura obiectelor de inventar (cod 20.05.01+20.05.03+20.05.30)*	*20.05*	780.000	0	320.000	230.000	180.000	50.000			
1572	*Uniforme si echipament*	*20.05.01*	100.000	0	10.000	10.000	80.000	0			
1573	*Lenjerie si accesorii de pat*	*20.05.03*	30.000	0	10.000	20.000	0	0			
1574	*Alte obiecte de inventar*	*20.05.30*	650.000	0	300.000	200.000	100.000	50.000			
1575	*Deplasari, detasari, transferari (cod 20.06.01+20.06.02)*	*20.06*	25.000	0	10.000	5.000	5.000	5.000			
1576	*Deplasari interne, detaşări, transferari*	*20.06.01*	25.000	0	10.000	5.000	5.000	5.000			
1578	*Materiale de laborator*	*20.09*	110.000	0	40.000	40.000	20.000	10.000			
1580	*Carti, publicatii si materiale documentare*	*20.11*	4.000	0	1.000	1.000	1.000	1.000			
1581	*Consultanta si expertiza*	*20.12*	250.000	0	250.000	0	0	0			
1582	*Pregatire profesionala*	*20.13*	75.000	0	30.000	30.000	10.000	5.000			
1583	*Protectia muncii*	*20.14*	80.000	0	30.000	25.000	15.000	10.000			

Nr. Crt.	Denumirea indicatorilor	Cod indicator	Buget 2024						Estimari		
			PREVEDERI ANUALE		PREVEDERI TRIMESTRIALE						
			TOTAL	din care cred. bug. destinate stingerii plăţilor restante	Trim I	Trim II	Trim III	Trim IV	2025	2026	2027
1596	*Cheltuieli judiciare si extrajudiciare derivate din actiuni in reprezentarea intereselor statului, potrivit dispozitiilor legale*	*20.25*	5.000	0	5.000	0	0	0			
1600	*Alte cheltuieli (cod 20.30.01 la 20.30.04+20.30.06+20.30.07+20.30.09+20.3*	*20.30*	233.000	0	98.000	73.000	32.000	30.000			
1601	*Reclama si publicitate*	*20.30.01*	8.000	0	3.000	3.000	2.000	0			
1603	*Prime de asigurare non-viata*	*20.30.03*	25.000	0	25.000	0	0	0			
1604	*Chirii*	*20.30.04*	100.000	0	30.000	30.000	20.000	20.000			
1607	*Executarea silita a creantelor bugetare*	*20.30.09*	20.000	0	10.000	10.000	0	0			
1608	*Alte cheltuieli cu bunuri si servicii*	*20.30.30*	80.000	0	30.000	30.000	10.000	10.000			
1696	*TITLUL XI ALTE CHELTUIELI (cod 59.01+59.02+59.11+59.12+59.15+59.17+59. 22+59.25+59.30+59.35+59.38+59.40+59.41 +59.42)*	*59*	400.000	0	100.000	100.000	100.000	100.000	416.000	428.060	439.190
1712	*Sume aferente persoanelor cu handicap neincadrate*	*59.40*	400.000	0	100.000	100.000	100.000	100.000			
1734	*PLATI EFECTUATE IN ANII PRECEDENTI SI RECUPERATE IN ANUL CURENT (cod 85)*	*84*	-10	0	-10	0	0	0	0	0	0
1735	*TITLUL XXI PLATI EFECTUATE IN ANII PRECEDENTI SI RECUPERATE IN ANUL CURENT*	*85*	-10	0	-10	0	0	0	0	0	0
1736	*Plati efectuate in anii precedenti si recuperate in anul curent*	*85.01*	-10	0	-10	0	0	0			
1737	*Plati efectuate in anii precedenti si recuperate in anul curent - sectiunea functionare*	*85.01.01*	-10	0	-10	0	0	0			
1740	**Servicii medicale în unităţi sanitare cu paturi (cod 66.10.06.01)**	**66.10.06**	**79.749.360**	**0**	**23.268.990**	**21.283.000**	**18.910.000**	**16.287.370**	80.177.240	82.502.380	84.647.420
1741	**Spitale generale**	**66.10.06.01**	**79.749.360**	**0**	**23.268.990**	**21.283.000**	**18.910.000**	**16.287.370**	80.177.240	82.502.380	84.647.420
4106	VII. REZERVE, EXCEDENT / DEFICIT	96.10	-4.669.890		-3.009.220	-1.363.300	-160.000	-137.370	0	0	0
4109	DEFICIT 99.10.96 + 99.10.97	99.10	-4.669.890	0	-3.009.220	-1.363.300	-160.000	-137.370	0	0	0
4110	Deficitul secţiunii de funcţionare	99.10.96	-4.669.890	0	-3.009.220	-1.363.300	-160.000	-137.370	0	0	0

BUGETUL INSTITUTIILOR PUBLICE SI ACTIVITATILOR FINANTATE INTEGRAL SAU PARTIAL DIN VENITURI PROPRII - INITIAL pe anul 2024 - Sectiunea Dezvoltare

Lei

Nr. Crt.	Denumirea indicatorilor	Cod indicator	Buget 2024						Estimari		
			PREVEDERI ANUALE		PREVEDERI TRIMESTRIALE						
			TOTAL	din care cred. bug. destinate stingerii plăţilor restante	Trim I	Trim II	Trim III	Trim IV	2025	2026	2027
1	**VENITURILE SECŢIUNII DE DEZVOLTARE - TOTAL**	**00.01**	**2.264.030**	**0**	**1.093.230**	**1.170.500**	**200**	**100**	0	0	0
2	**I. VENITURI CURENTE (cod 00.03+00.12)**	**00.02**	**2.014.030**	**0**	**1.093.230**	**920.500**	**200**	**100**	0	0	0
3	**C. VENITURI NEFISCALE (cod 00.13+00.14)**	**00.12**	**2.014.030**	**0**	**1.093.230**	**920.500**	**200**	**100**	0	0	0
4	**C2. VANZARI DE BUNURI SI SERVICII (cod 33.10+34.10+35.10+36.10+37.10)**	**00.14**	**2.014.030**	**0**	**1.093.230**	**920.500**	**200**	**100**	0	0	0
7	**Transferuri voluntare, altele decât subvenţiile (cod 37.10.01+37.10.50)**	**37.10**	**2.014.030**	**0**	**1.093.230**	**920.500**	**200**	**100**	0	0	0
8	Vărsăminte din secţiunea de funcţionare	37.10.04	2.014.030	0	1.093.230	920.500	200	100	0	0	0
22	**IV. SUBVENTII (cod 00.18)**	**00.17**	**250.000**	**0**	**0**	**250.000**	**0**	**0**	0	0	0
23	**SUBVENTII DE LA ALTE NIVELE ALE ADMINISTRATIEI PUBLICE (cod 42.10+43.10)**	**00.18**	**250.000**	**0**	**0**	**250.000**	**0**	**0**	0	0	0
47	**SUBVENTII DE LA ALTE ADMINISTRATII (cod43.10.09+43.10.10+43.10.14 la 43.10.17+43.10.19+43.10.22+43.10.25+43.10.26+43.10.27+43.10.31+43.10.32+43.10.33+43.10.34+43.10.35+43.10.37+43.10.38+43.10.40+43.10.43+43.10.45)**	**43.10**	**250.000**	**0**	**0**	**250.000**	**0**	**0**	0	0	0
48	Subventii din bugetele locale pentru finantarea cheltuielilor de capital din domeniul sanatatii	43.10.14	250.000	0	0	250.000	0	0	0	0	0
194	**CHELTUIELILE SECŢIUNII DE DEZVOLTARE**	**49.10**	**3.688.970**	**0**	**2.517.670**	**1.171.000**	**200**	**100**	0	0	0
499	*CHELTUIELI DE CAPITAL (cod 71+72)*	*70*	3.688.970	0	2.517.670	1.171.000	200	100	0	0	0
500	*TITLUL XV ACTIVE NEFINANCIARE (cod 71.01 la 71.03)*	*71*	3.688.970	0	2.517.670	1.171.000	200	100	0	0	0
501	*Active fixe*	*71.01*	3.688.970	0	2.517.670	1.171.000	200	100			
502	*Constructii*	*71.01.01*	1.837.790	0	1.837.290	200	200	100			
503	*Masini, echipamente si mijloace de transport*	*71.01.02*	1.794.180	0	650.380	1.143.800	0	0			
506	*Alte active fixe*	*71.01.30*	57.000	0	30.000	27.000	0	0			
1855	**Partea a III-a CHELTUIELI SOCIAL-CULTURALE (COD 65.10+66.10+67.10+68.10)**	**63.10**	**3.688.970**	**0**	**2.517.670**	**1.171.000**	**200**	**100**	0	0	0

Nr. Crt.	Denumirea indicatorilor	Cod indicator	Buget 2024						Estimari		
			PREVEDERI ANUALE		PREVEDERI TRIMESTRIALE						
			TOTAL	din care cred. bug. destinate stingerii plăţilor restante	Trim I	Trim II	Trim III	Trim IV	2025	2026	2027
2203	**Sanatate (cod 66.10.06+66.10.08+66.10.50)**	**66.10**	**3.688.970**	**0**	**2.517.670**	**1.171.000**	**200**	**100**	0	0	0
2508	*CHELTUIELI DE CAPITAL (cod 71+72)*	*70*	3.688.970	0	2.517.670	1.171.000	200	100	0	0	0
2509	*TITLUL XV ACTIVE NEFINANCIARE (cod 71.01 la 71.03)*	*71*	3.688.970	0	2.517.670	1.171.000	200	100	0	0	0
2510	*Active fixe*	*71.01*	3.688.970	0	2.517.670	1.171.000	200	100			
2511	*Constructii*	*71.01.01*	1.837.790	0	1.837.290	200	200	100			
2512	*Masini, echipamente si mijloace de transport*	*71.01.02*	1.794.180	0	650.380	1.143.800	0	0			
2515	*Alte active fixe*	*71.01.30*	57.000	0	30.000	27.000	0	0			
2532	**Servicii medicale în unităţi sanitare cu paturi (cod 66.10.06.01)**	**66.10.06**	**3.688.970**	**0**	**2.517.670**	**1.171.000**	**200**	**100**	0	0	0
2533	**Spitale generale**	**66.10.06.01**	**3.688.970**	**0**	**2.517.670**	**1.171.000**	**200**	**100**	0	0	0
5888	VII. REZERVE, EXCEDENT / DEFICIT	96.10	-1.424.940		-1.424.440	-500	0	0	0	0	0
5891	DEFICIT 99.10.96 + 99.10.97	99.10	-1.424.940	0	-1.424.440	-500	0	0	0	0	0
5892	Deficitul secţiunii de dezvoltare	99.10.97	-1.424.940	0	-1.424.440	-500	0	0	0	0	0

Intocmit,

EC. LAURA FLOREA

ROMANIA
JUDETUL: SUCEAVA
UNITATEA: MUZEUL ION IRIMESCU

Anexa nr.23 HCL din 12.02.2024

BUGETUL INSTITUTIILOR PUBLICE SI ACTIVITATILOR FINANTATE INTEGRAL SAU PARTIAL DIN VENITURI PROPRII pe anul 2024

- initial -

Lei

Nr. Crt.	Denumirea indicatorilor	Cod indicator	Buget 2024						Estimari		
			PREVEDERI ANUALE		PREVEDERI TRIMESTRIALE						
			TOTAL	din care cred. bug. destinate stingerii plăţilor restante	Trim I	Trim II	Trim III	Trim IV	2025	2026	2027
1	**TOTAL VENITURI (cod 00.02+00.15+00.17+45.10+46.10+48.10)**	**00.01**	**839.400**	**0**	**248.500**	**204.660**	**189.660**	**196.580**	845.930	870.460	893.100
2	**I. VENITURI CURENTE (cod 00.03+00.12)**	**00.02**	**25.000**	**0**	**5.000**	**9.000**	**9.000**	**2.000**	26.000	26.750	27.450
11	**C. VENITURI NEFISCALE (cod 00.13+00.14)**	**00.12**	**25.000**	**0**	**5.000**	**9.000**	**9.000**	**2.000**	26.000	26.750	27.450
24	**C2. VANZARI DE BUNURI SI SERVICII (cod 33.10+34.10+35.10+36.10+37.10)**	**00.14**	**25.000**	**0**	**5.000**	**9.000**	**9.000**	**2.000**	26.000	26.750	27.450
25	**Venituri din prestari de servicii si alte activitati (cod 33.10.05+33.10.08+33.10.13+33.10.14+33.10.16+33.10.17+33.10.19+33.10.21+33.10.50)**	**33.10**	**25.000**	**0**	**5.000**	**9.000**	**9.000**	**2.000**	26.000	26.750	27.450
40	Alte venituri din prestari de servicii si alte activitati	33.10.50	25.000	0	5.000	9.000	9.000	2.000	26.000	26.750	27.450
77	**IV. SUBVENTII (cod 00.18)**	**00.17**	**814.400**	**0**	**243.500**	**195.660**	**180.660**	**194.580**	819.930	843.710	865.650
78	**SUBVENTII DE LA ALTE NIVELE ALE ADMINISTRATIEI PUBLICE (cod 42.10+43.10)**	**00.18**	**814.400**	**0**	**243.500**	**195.660**	**180.660**	**194.580**	819.930	843.710	865.650
106	**SUBVENTII DE LA ALTE ADMINISTRATII (cod43.10.09+43.10.10+43.10.14 la 43.10.17+43.10.19+43.10.22+43.10.25+43.10.26+43.10.27+43.10.31+43.10.32+43.10.33+43.10.34+43.10.35+43.10.37+43.10.38+43.10.40+43.10.43+43.10.45)**	**43.10**	**814.400**	**0**	**243.500**	**195.660**	**180.660**	**194.580**	819.930	843.710	865.650
107	Subventii pentru institutii publice	43.10.09	814.400	0	243.500	195.660	180.660	194.580	819.930	843.710	865.650
267	**TOTAL CHELTUIELI (cod 50.10+59.10+63.10+69.10+79.10)**	**49.10**	**839.400**	**0**	**248.500**	**204.660**	**189.660**	**196.580**	845.930	870.460	893.100
268	*CHELTUIELI CURENTE (cod 10+20+30+40+50+51+55+56+57+59)*	*01*	839.400	0	248.500	204.660	189.660	196.580	845.930	870.460	893.100
269	*TITLUL I CHELTUIELI DE PERSONAL (cod 10.01 la 10.03)*	*10*	375.980	0	87.650	96.110	96.110	96.110	375.980	375.980	375.980
270	*Cheltuieli salariale in bani*	*10.01*	367.980	0	85.650	94.110	94.110	94.110			
271	*Salarii de baza*	*10.01.01*	346.980	0	80.400	88.860	88.860	88.860			

Nr. Crt.	Denumirea indicatorilor	Cod indicator	Buget 2024						Estimari		
			PREVEDERI ANUALE		PREVEDERI TRIMESTRIALE						
			TOTAL	din care cred. bug. destinate stingerii plăţilor restante	Trim I	Trim II	Trim III	Trim IV	2025	2026	2027
272	*Îndemnizaţii de hrană*	*10.01.17*	21.000	0	5.250	5.250	5.250	5.250			
273	*Contributii (cod 10.03.01 la 10.03.06)*	*10.03*	8.000	0	2.000	2.000	2.000	2.000			
274	*Contributia asiguratorie pentru munca*	*10.03.07*	8.000	0	2.000	2.000	2.000	2.000			
275	*TITLUL II BUNURI SI SERVICII (cod 20.01 la 20.06+20.09 la 20.16+20.18 la 20.27+20.30)*	*20*	463.420	0	160.850	108.550	93.550	100.470	469.950	494.480	517.120
276	*Bunuri si servicii*	*20.01*	390.920	0	100.650	98.450	93.450	98.370			
277	*Furnituri de birou*	*20.01.01*	500	0	200	100	100	100			
278	*Materiale pentru curatenie*	*20.01.02*	500	0	200	100	100	100			
279	*Incalzit, Iluminat si forta motrica*	*20.01.03*	60.000	0	20.000	15.000	10.000	15.000			
280	*Apa, canal si salubritate*	*20.01.04*	31.920	0	8.000	8.000	8.000	7.920			
281	*Transport*	*20.01.07*	3.000	0	3.000	0	0	0			
282	*Posta, telecomunicatii, radio, tv, internet*	*20.01.08*	1.000	0	250	250	250	250			
283	*Materiale si prestari de servicii cu caracter functional*	*20.01.09*	36.000	0	9.000	9.000	9.000	9.000			
284	*Alte bunuri si servicii pentru intretinere si functionare*	*20.01.30*	258.000	0	60.000	66.000	66.000	66.000			
285	*Bunuri de natura obiectelor de inventar (cod 20.05.01+20.05.03+20.05.30)*	*20.05*	20.000	0	10.000	10.000	0	0			
286	*Alte obiecte de inventar*	*20.05.30*	20.000	0	10.000	10.000	0	0			
287	*Deplasari, detasari, transferari (cod 20.06.01+20.06.02)*	*20.06*	2.500	0	2.200	100	100	100			
288	*Deplasari interne, detaşări, transferari*	*20.06.01*	2.500	0	2.200	100	100	100			
289	*Alte cheltuieli (cod 20.30.01 la 20.30.04+20.30.06+20.30.07+20.30.09+20.3*	*20.30*	50.000	0	48.000	0	0	2.000			
290	*Alte cheltuieli cu bunuri si servicii*	*20.30.30*	50.000	0	48.000	0	0	2.000			
316	**Partea a III-a CHELTUIELI SOCIAL-CULTURALE (COD 65.10+66.10+67.10+68.10)**	**63.10**	**839.400**	**0**	**248.500**	**204.660**	**189.660**	**196.580**	845.930	870.460	893.100
347	**Cultura, recreere si religie (67.10.03+67.10.05+67.10.50)**	**67.10**	**839.400**	**0**	**248.500**	**204.660**	**189.660**	**196.580**	845.930	870.460	893.100
348	*CHELTUIELI CURENTE (cod 10+20+30+40+50+51+55+56+57+59)*	*01*	839.400	0	248.500	204.660	189.660	196.580	845.930	870.460	893.100
349	*TITLUL I CHELTUIELI DE PERSONAL (cod 10.01 la 10.03)*	*10*	375.980	0	87.650	96.110	96.110	96.110	375.980	375.980	375.980
350	*Cheltuieli salariale in bani*	*10.01*	367.980	0	85.650	94.110	94.110	94.110			
351	*Salarii de baza*	*10.01.01*	346.980	0	80.400	88.860	88.860	88.860			
352	*Îndemnizaţii de hrană*	*10.01.17*	21.000	0	5.250	5.250	5.250	5.250			
353	*Contributii (cod 10.03.01 la 10.03.06)*	*10.03*	8.000	0	2.000	2.000	2.000	2.000			
354	*Contributia asiguratorie pentru munca*	*10.03.07*	8.000	0	2.000	2.000	2.000	2.000			

Nr. Crt.	Denumirea indicatorilor	Cod indicator	Buget 2024						Estimari		
			PREVEDERI ANUALE		PREVEDERI TRIMESTRIALE						
			TOTAL	din care cred. bug. destinate stingerii plăţilor restante	Trim I	Trim II	Trim III	Trim IV	2025	2026	2027
355	*TITLUL II BUNURI SI SERVICII (cod 20.01 la 20.06+20.09 la 20.16+20.18 la 20.27+20.30)*	*20*	463.420	0	160.850	108.550	93.550	100.470	469.950	494.480	517.120
356	*Bunuri si servicii*	*20.01*	390.920	0	100.650	98.450	93.450	98.370			
357	*Furnituri de birou*	*20.01.01*	500	0	200	100	100	100			
358	*Materiale pentru curatenie*	*20.01.02*	500	0	200	100	100	100			
359	*Incalzit, Iluminat si forta motrica*	*20.01.03*	60.000	0	20.000	15.000	10.000	15.000			
360	*Apa, canal si salubritate*	*20.01.04*	31.920	0	8.000	8.000	8.000	7.920			
361	*Transport*	*20.01.07*	3.000	0	3.000	0	0	0			
362	*Posta, telecomunicatii, radio, tv, internet*	*20.01.08*	1.000	0	250	250	250	250			
363	*Materiale si prestari de servicii cu caracter functional*	*20.01.09*	36.000	0	9.000	9.000	9.000	9.000			
364	*Alte bunuri si servicii pentru intretinere si functionare*	*20.01.30*	258.000	0	60.000	66.000	66.000	66.000			
365	*Bunuri de natura obiectelor de inventar (cod 20.05.01+20.05.03+20.05.30)*	*20.05*	20.000	0	10.000	10.000	0	0			
366	*Alte obiecte de inventar*	*20.05.30*	20.000	0	10.000	10.000	0	0			
367	*Deplasari, detasari, transferari (cod 20.06.01+20.06.02)*	*20.06*	2.500	0	2.200	100	100	100			
368	*Deplasari interne, detaşări, transferari*	*20.06.01*	2.500	0	2.200	100	100	100			
369	*Alte cheltuieli (cod 20.30.01 la 20.30.04+20.30.06+20.30.07+20.30.09+20.3*	*20.30*	50.000	0	48.000	0	0	2.000			
370	*Alte cheltuieli cu bunuri si servicii*	*20.30.30*	50.000	0	48.000	0	0	2.000			
373	**Servicii culturale (cod 67.10.03.03 la cod 67.10.03.07+67.10.03.09 la cod 67.10.03.11+67.10.03.15+67.10.03.30)**	**67.10.03**	**839.400**	**0**	**248.500**	**204.660**	**189.660**	**196.580**	845.930	870.460	893.100
374	**Muzee**	**67.10.03.03**	**839.400**	**0**	**248.500**	**204.660**	**189.660**	**196.580**	845.930	870.460	893.100

BUGETUL INSTITUTIILOR PUBLICE SI ACTIVITATILOR FINANTATE INTEGRAL SAU PARTIAL DIN VENITURI PROPRII - INITIAL pe anul 2024 - Sectiunea Functionare

Lei

Nr. Crt.	Denumirea indicatorilor	Cod indicator	Buget 2024						Estimari		
			PREVEDERI ANUALE		PREVEDERI TRIMESTRIALE						
			TOTAL	din care cred. bug. destinate stingerii plăţilor restante	Trim I	Trim II	Trim III	Trim IV	2025	2026	2027
1	**VENITURILE SECŢIUNII DE FUNCŢIONARE - TOTAL**	**00.01**	**839.400**	**0**	**248.500**	**204.660**	**189.660**	**196.580**	845.930	870.460	893.100
2	**I. VENITURI CURENTE (cod 00.03+00.12)**	**00.02**	**25.000**	**0**	**5.000**	**9.000**	**9.000**	**2.000**	26.000	26.750	27.450
11	**C. VENITURI NEFISCALE (cod 00.13+00.14)**	**00.12**	**25.000**	**0**	**5.000**	**9.000**	**9.000**	**2.000**	26.000	26.750	27.450
24	**C2. VANZARI DE BUNURI SI SERVICII (cod 33.10+34.10+35.10+36.10+37.10)**	**00.14**	**25.000**	**0**	**5.000**	**9.000**	**9.000**	**2.000**	26.000	26.750	27.450
25	**Venituri din prestari de servicii si alte activitati (cod 33.10.05+33.10.08+33.10.13+33.10.14+33.10.16+33.10.17+33.10.19+33.10.21+33.10.50)**	**33.10**	**25.000**	**0**	**5.000**	**9.000**	**9.000**	**2.000**	26.000	26.750	27.450
40	Alte venituri din prestari de servicii si alte activitati	33.10.50	25.000	0	5.000	9.000	9.000	2.000	26.000	26.750	27.450
66	**IV. SUBVENTII (cod 00.18)**	**00.17**	**814.400**	**0**	**243.500**	**195.660**	**180.660**	**194.580**	819.930	843.710	865.650
67	**SUBVENTII DE LA ALTE NIVELE ALE ADMINISTRATIEI PUBLICE (cod 42.10+43.10)**	**00.18**	**814.400**	**0**	**243.500**	**195.660**	**180.660**	**194.580**	819.930	843.710	865.650
74	**SUBVENTII DE LA ALTE ADMINISTRATII (cod43.10.09+43.10.10+43.10.14 la 43.10.17+43.10.19+43.10.22+43.10.25+43.10.26+43.10.27+43.10.31+43.10.32+43.10.33+43.10.34+43.10.35+43.10.37+43.10.38+43.10.40+43.10.43+43.10.45)**	**43.10**	**814.400**	**0**	**243.500**	**195.660**	**180.660**	**194.580**	819.930	843.710	865.650
75	Subventii pentru institutii publice	43.10.09	814.400	0	243.500	195.660	180.660	194.580	819.930	843.710	865.650
95	**CHELTUIELILE SECŢIUNII DE FUNCŢIONARE**	**49.10**	**839.400**	**0**	**248.500**	**204.660**	**189.660**	**196.580**	845.930	870.460	893.100
96	*CHELTUIELI CURENTE (cod 10+20+30+40+50+51+55+56+57+59)*	*01*	839.400	0	248.500	204.660	189.660	196.580	845.930	870.460	893.100
97	*TITLUL I CHELTUIELI DE PERSONAL (cod 10.01 la 10.03)*	*10*	375.980	0	87.650	96.110	96.110	96.110	375.980	375.980	375.980
98	*Cheltuieli salariale in bani*	*10.01*	367.980	0	85.650	94.110	94.110	94.110			
99	*Salarii de baza*	*10.01.01*	346.980	0	80.400	88.860	88.860	88.860			
115	*Îndemnizaţii de hrană*	*10.01.17*	21.000	0	5.250	5.250	5.250	5.250			
126	*Contributii (cod 10.03.01 la 10.03.06)*	*10.03*	8.000	0	2.000	2.000	2.000	2.000			
133	*Contributia asiguratorie pentru munca*	*10.03.07*	8.000	0	2.000	2.000	2.000	2.000			

Nr. Crt.	Denumirea indicatorilor	Cod indicator	Buget 2024						Estimari		
			PREVEDERI ANUALE		PREVEDERI TRIMESTRIALE						
			TOTAL	din care cred. bug. destinate stingerii plăţilor restante	Trim I	Trim II	Trim III	Trim IV	2025	2026	2027
135	*TITLUL II BUNURI SI SERVICII (cod 20.01 la 20.06+20.09 la 20.16+20.18 la 20.27+20.30)*	*20*	463.420	0	160.850	108.550	93.550	100.470	469.950	494.480	517.120
136	*Bunuri si servicii*	*20.01*	390.920	0	100.650	98.450	93.450	98.370			
137	*Furnituri de birou*	*20.01.01*	500	0	200	100	100	100			
138	*Materiale pentru curatenie*	*20.01.02*	500	0	200	100	100	100			
139	*Incalzit, Iluminat si forta motrica*	*20.01.03*	60.000	0	20.000	15.000	10.000	15.000			
140	*Apa, canal si salubritate*	*20.01.04*	31.920	0	8.000	8.000	8.000	7.920			
143	*Transport*	*20.01.07*	3.000	0	3.000	0	0	0			
144	*Posta, telecomunicatii, radio, tv, internet*	*20.01.08*	1.000	0	250	250	250	250			
145	*Materiale si prestari de servicii cu caracter functional*	*20.01.09*	36.000	0	9.000	9.000	9.000	9.000			
146	*Alte bunuri si servicii pentru intretinere si functionare*	*20.01.30*	258.000	0	60.000	66.000	66.000	66.000			
156	*Bunuri de natura obiectelor de inventar (cod 20.05.01+20.05.03+20.05.30)*	*20.05*	20.000	0	10.000	10.000	0	0			
159	*Alte obiecte de inventar*	*20.05.30*	20.000	0	10.000	10.000	0	0			
160	*Deplasari, detasari, transferari (cod 20.06.01+20.06.02)*	*20.06*	2.500	0	2.200	100	100	100			
161	*Deplasari interne, detaşări, transferari*	*20.06.01*	2.500	0	2.200	100	100	100			
185	*Alte cheltuieli (cod 20.30.01 la 20.30.04+20.30.06+20.30.07+20.30.09+20.3*	*20.30*	50.000	0	48.000	0	0	2.000			
193	*Alte cheltuieli cu bunuri si servicii*	*20.30.30*	50.000	0	48.000	0	0	2.000			
1261	**Partea a III-a CHELTUIELI SOCIAL-CULTURALE (COD 65.10+66.10+67.10+68.10)**	**63.10**	**839.400**	**0**	**248.500**	**204.660**	**189.660**	**196.580**	845.930	870.460	893.100
1748	**Cultura, recreere si religie (67.10.03+67.10.05+67.10.50)**	**67.10**	**839.400**	**0**	**248.500**	**204.660**	**189.660**	**196.580**	845.930	870.460	893.100
1749	*CHELTUIELI CURENTE (cod 10+20+30+40+50+51+55+56+57+59)*	*01*	839.400	0	248.500	204.660	189.660	196.580	845.930	870.460	893.100
1750	*TITLUL I CHELTUIELI DE PERSONAL (cod 10.01 la 10.03)*	*10*	375.980	0	87.650	96.110	96.110	96.110	375.980	375.980	375.980
1751	*Cheltuieli salariale in bani*	*10.01*	367.980	0	85.650	94.110	94.110	94.110			
1752	*Salarii de baza*	*10.01.01*	346.980	0	80.400	88.860	88.860	88.860			
1768	*Îndemnizaţii de hrană*	*10.01.17*	21.000	0	5.250	5.250	5.250	5.250			
1779	*Contributii (cod 10.03.01 la 10.03.06)*	*10.03*	8.000	0	2.000	2.000	2.000	2.000			
1786	*Contributia asiguratorie pentru munca*	*10.03.07*	8.000	0	2.000	2.000	2.000	2.000			
1788	*TITLUL II BUNURI SI SERVICII (cod 20.01 la 20.06+20.09 la 20.16+20.18 la 20.27+20.30)*	*20*	463.420	0	160.850	108.550	93.550	100.470	469.950	494.480	517.120
1789	*Bunuri si servicii*	*20.01*	390.920	0	100.650	98.450	93.450	98.370			

Nr. Crt.	Denumirea indicatorilor	Cod indicator	Buget 2024						Estimari		
			PREVEDERI ANUALE		PREVEDERI TRIMESTRIALE						
			TOTAL	din care cred. bug. destinate stingerii plăţilor restante	Trim I	Trim II	Trim III	Trim IV	2025	2026	2027
1790	*Furnituri de birou*	*20.01.01*	500	0	200	100	100	100			
1791	*Materiale pentru curatenie*	*20.01.02*	500	0	200	100	100	100			
1792	*Incalzit, Iluminat si forta motrica*	*20.01.03*	60.000	0	20.000	15.000	10.000	15.000			
1793	*Apa, canal si salubritate*	*20.01.04*	31.920	0	8.000	8.000	8.000	7.920			
1796	*Transport*	*20.01.07*	3.000	0	3.000	0	0	0			
1797	*Posta, telecomunicatii, radio, tv, internet*	*20.01.08*	1.000	0	250	250	250	250			
1798	*Materiale si prestari de servicii cu caracter functional*	*20.01.09*	36.000	0	9.000	9.000	9.000	9.000			
1799	*Alte bunuri si servicii pentru intretinere si functionare*	*20.01.30*	258.000	0	60.000	66.000	66.000	66.000			
1809	*Bunuri de natura obiectelor de inventar (cod 20.05.01+20.05.03+20.05.30)*	*20.05*	20.000	0	10.000	10.000	0	0			
1812	*Alte obiecte de inventar*	*20.05.30*	20.000	0	10.000	10.000	0	0			
1813	*Deplasari, detasari, transferari (cod 20.06.01+20.06.02)*	*20.06*	2.500	0	2.200	100	100	100			
1814	*Deplasari interne, detaşări, transferari*	*20.06.01*	2.500	0	2.200	100	100	100			
1838	*Alte cheltuieli (cod 20.30.01 la 20.30.04+20.30.06+20.30.07+20.30.09+20.3*	*20.30*	50.000	0	48.000	0	0	2.000			
1846	*Alte cheltuieli cu bunuri si servicii*	*20.30.30*	50.000	0	48.000	0	0	2.000			
1979	**Servicii culturale (cod 67.10.03.03 la cod 67.10.03.07+67.10.03.09 la cod 67.10.03.11+67.10.03.15+67.10.03.30)**	**67.10.03**	**839.400**	**0**	**248.500**	**204.660**	**189.660**	**196.580**	845.930	870.460	893.100
1980	**Muzee**	**67.10.03.03**	**839.400**	**0**	**248.500**	**204.660**	**189.660**	**196.580**	845.930	870.460	893.100

ROMANIA
JUDETUL: SUCEAVA
UNITATEA: DIRECTIA DE UTILITATI PUBLICE

Anexa nr.24 HCL din 12.02.2024

BUGETUL LOCAL pe anul 2024
- initial -

Lei

Nr. Crt.	Denumirea indicatorilor	Cod indicator	Buget 2024						Estimari		
			PREVEDERI ANUALE		PREVEDERI TRIMESTRIALE						
			TOTAL	din care cred. bug. destinate stingerii plăţilor restante	Trim I	Trim II	Trim III	Trim IV	2025	2026	2027
383	**TOTAL CHELTUIELI (cod 50.02+59.02+64.02+69.02+79.02)**	**49.02**	**3.666.700**	**0**	**1.163.000**	**1.089.200**	**821.500**	**593.000**	0	0	0
384	*CHELTUIELI CURENTE (cod 10+20+30+40+50+51+55+56+57+59)*	*01*	3.624.200	0	1.156.500	1.053.200	821.500	593.000	0	0	0
385	*TITLUL I CHELTUIELI DE PERSONAL (cod 10.01 la 10.03)*	*10*	2.679.000	0	648.000	744.000	714.000	573.000	0	0	0
386	*Cheltuieli salariale in bani*	*10.01*	2.619.000	0	633.000	724.000	699.000	563.000			
387	*Salarii de baza*	*10.01.01*	2.430.000	0	580.000	670.000	650.000	530.000			
388	*Alte sporuri*	*10.01.06*	11.000	0	3.000	4.000	4.000	0			
389	*Îndemnizaţii de hrană*	*10.01.17*	178.000	0	50.000	50.000	45.000	33.000			
390	*Contributii (cod 10.03.01 la 10.03.06)*	*10.03*	60.000	0	15.000	20.000	15.000	10.000			
391	*Contributia asiguratorie pentru munca*	*10.03.07*	60.000	0	15.000	20.000	15.000	10.000			
392	*TITLUL II BUNURI SI SERVICII (cod 20.01 la 20.06+20.09 la 20.16+20.18 la 20.27+20.30)*	*20*	945.200	0	508.500	309.200	107.500	20.000	0	0	0
393	*Bunuri si servicii*	*20.01*	664.500	0	363.000	191.500	95.000	15.000			
394	*Furnituri de birou*	*20.01.01*	2.000	0	1.000	1.000	0	0			
395	*Materiale pentru curatenie*	*20.01.02*	2.000	0	1.000	1.000	0	0			
396	*Incalzit, Iluminat si forta motrica*	*20.01.03*	5.000	0	3.000	2.000	0	0			
397	*Apa, canal si salubritate*	*20.01.04*	110.000	0	50.000	40.000	20.000	0			
398	*Carburanti si lubrifianti*	*20.01.05*	250.000	0	120.000	70.000	50.000	10.000			
399	*Piese de schimb*	*20.01.06*	10.000	0	8.000	2.000	0	0			
400	*Posta, telecomunicatii, radio, tv, internet*	*20.01.08*	500	0	0	500	0	0			
401	*Materiale si prestari de servicii cu caracter functional*	*20.01.09*	270.000	0	170.000	70.000	25.000	5.000			
402	*Alte bunuri si servicii pentru intretinere si functionare*	*20.01.30*	15.000	0	10.000	5.000	0	0			
403	*Reparatii curente*	*20.02*	85.000	0	50.000	25.000	5.000	5.000			
404	*Medicamente si materiale sanitare (cod 20.04.01 la 20.04.04)*	*20.04*	500	0	0	500	0	0			
405	*Dezinfectanti*	*20.04.04*	500	0	0	500	0	0			
406	*Bunuri de natura obiectelor de inventar (cod 20.05.01+20.05.03+20.05.30)*	*20.05*	188.200	0	95.000	88.200	5.000	0			
407	*Uniforme si echipament*	*20.05.01*	68.200	0	0	68.200	0	0			

Nr. Crt.	Denumirea indicatorilor	Cod indicator	Buget 2024						Estimari		
			PREVEDERI ANUALE		PREVEDERI TRIMESTRIALE						
			TOTAL	din care cred. bug. destinate stingerii plăţilor restante	Trim I	Trim II	Trim III	Trim IV	2025	2026	2027
408	*Alte obiecte de inventar*	*20.05.30*	120.000	0	95.000	20.000	5.000	0			
409	*Deplasari, detasari, transferari (cod 20.06.01+20.06.02)*	*20.06*	500	0	500	0	0	0			
410	*Deplasari interne, detaşări, transferari*	*20.06.01*	500	0	500	0	0	0			
411	*Consultanta si expertiza*	*20.12*	2.000	0	0	2.000	0	0			
412	*Pregatire profesionala*	*20.13*	2.000	0	0	2.000	0	0			
413	*Protectia muncii*	*20.14*	2.500	0	0	0	2.500	0			
414	*CHELTUIELI DE CAPITAL (cod 71+72)*	*70*	42.500	0	6.500	36.000	0	0	0	0	0
415	*TITLUL XV ACTIVE NEFINANCIARE (cod 71.01 la 71.03)*	*71*	42.500	0	6.500	36.000	0	0	0	0	0
416	*Active fixe*	*71.01*	42.500	0	6.500	36.000	0	0			
417	*Masini, echipamente si mijloace de transport*	*71.01.02*	42.500	0	6.500	36.000	0	0			
523	Partea a IV-a SERVICII SI DEZVOLTARE PUBLICA, LOCUINTE, MEDIU SI APE (cod 70.02+74.02)	69.02	3.666.700	0	1.163.000	1.089.200	821.500	593.000	0	0	0
524	**Locuinte, servicii si dezvoltare publica (cod 70.02.03+70.02.05 la 70.02.07+70.02.50)**	**70.02**	**185.000**	**0**	**125.000**	**50.000**	**5.000**	**5.000**	0	0	0
525	*CHELTUIELI CURENTE (cod 10+20+30+40+50+51+55+56+57+59)*	*01*	185.000	0	125.000	50.000	5.000	5.000	0	0	0
526	*TITLUL II BUNURI SI SERVICII (cod 20.01 la 20.06+20.09 la 20.16+20.18 la 20.27+20.30)*	*20*	185.000	0	125.000	50.000	5.000	5.000	0	0	0
527	*Bunuri si servicii*	*20.01*	80.000	0	40.000	30.000	5.000	5.000			
528	*Materiale si prestari de servicii cu caracter functional*	*20.01.09*	80.000	0	40.000	30.000	5.000	5.000			
529	*Reparatii curente*	*20.02*	5.000	0	0	5.000	0	0			
530	*Bunuri de natura obiectelor de inventar (cod 20.05.01+20.05.03+20.05.30)*	*20.05*	100.000	0	85.000	15.000	0	0			
531	*Alte obiecte de inventar*	*20.05.30*	100.000	0	85.000	15.000	0	0			
539	**Iluminat public si electrificari rurale**	**70.02.06**	**185.000**	**0**	**125.000**	**50.000**	**5.000**	**5.000**	0	0	0
543	**Protectia mediului (cod 74.02.03+74.02.05+74.02.06+74.02.50)**	**74.02**	**3.481.700**	**0**	**1.038.000**	**1.039.200**	**816.500**	**588.000**	0	0	0
544	*CHELTUIELI CURENTE (cod 10+20+30+40+50+51+55+56+57+59)*	*01*	3.439.200	0	1.031.500	1.003.200	816.500	588.000	0	0	0
545	*TITLUL I CHELTUIELI DE PERSONAL (cod 10.01 la 10.03)*	*10*	2.679.000	0	648.000	744.000	714.000	573.000	0	0	0
546	*Cheltuieli salariale in bani*	*10.01*	2.619.000	0	633.000	724.000	699.000	563.000			
547	*Salarii de baza*	*10.01.01*	2.430.000	0	580.000	670.000	650.000	530.000			
548	*Alte sporuri*	*10.01.06*	11.000	0	3.000	4.000	4.000	0			

Nr. Crt.	Denumirea indicatorilor	Cod indicator	Buget 2024						Estimari		
			PREVEDERI ANUALE		PREVEDERI TRIMESTRIALE						
			TOTAL	din care cred. bug. destinate stingerii plăţilor restante	Trim I	Trim II	Trim III	Trim IV	2025	2026	2027
549	*Îndemnizaţii de hrană*	*10.01.17*	178.000	0	50.000	50.000	45.000	33.000			
550	*Contributii (cod 10.03.01 la 10.03.06)*	*10.03*	60.000	0	15.000	20.000	15.000	10.000			
551	*Contributia asiguratorie pentru munca*	*10.03.07*	60.000	0	15.000	20.000	15.000	10.000			
552	*TITLUL II BUNURI SI SERVICII (cod 20.01 la 20.06+20.09 la 20.16+20.18 la 20.27+20.30)*	*20*	760.200	0	383.500	259.200	102.500	15.000	0	0	0
553	*Bunuri si servicii*	*20.01*	584.500	0	323.000	161.500	90.000	10.000			
554	*Furnituri de birou*	*20.01.01*	2.000	0	1.000	1.000	0	0			
555	*Materiale pentru curatenie*	*20.01.02*	2.000	0	1.000	1.000	0	0			
556	*Incalzit, Iluminat si forta motrica*	*20.01.03*	5.000	0	3.000	2.000	0	0			
557	*Apa, canal si salubritate*	*20.01.04*	110.000	0	50.000	40.000	20.000	0			
558	*Carburanti si lubrifianti*	*20.01.05*	250.000	0	120.000	70.000	50.000	10.000			
559	*Piese de schimb*	*20.01.06*	10.000	0	8.000	2.000	0	0			
560	*Posta, telecomunicatii, radio, tv, internet*	*20.01.08*	500	0	0	500	0	0			
561	*Materiale si prestari de servicii cu caracter functional*	*20.01.09*	190.000	0	130.000	40.000	20.000	0			
562	*Alte bunuri si servicii pentru intretinere si functionare*	*20.01.30*	15.000	0	10.000	5.000	0	0			
563	*Reparatii curente*	*20.02*	80.000	0	50.000	20.000	5.000	5.000			
564	*Medicamente si materiale sanitare (cod 20.04.01 la 20.04.04)*	*20.04*	500	0	0	500	0	0			
565	*Dezinfectanti*	*20.04.04*	500	0	0	500	0	0			
566	*Bunuri de natura obiectelor de inventar (cod 20.05.01+20.05.03+20.05.30)*	*20.05*	88.200	0	10.000	73.200	5.000	0			
567	*Uniforme si echipament*	*20.05.01*	68.200	0	0	68.200	0	0			
568	*Alte obiecte de inventar*	*20.05.30*	20.000	0	10.000	5.000	5.000	0			
569	*Deplasari, detasari, transferari (cod 20.06.01+20.06.02)*	*20.06*	500	0	500	0	0	0			
570	*Deplasari interne, detaşări, transferari*	*20.06.01*	500	0	500	0	0	0			
571	*Consultanta si expertiza*	*20.12*	2.000	0	0	2.000	0	0			
572	*Pregatire profesionala*	*20.13*	2.000	0	0	2.000	0	0			
573	*Protectia muncii*	*20.14*	2.500	0	0	0	2.500	0			
574	*CHELTUIELI DE CAPITAL (cod 71+72)*	*70*	42.500	0	6.500	36.000	0	0	0	0	0
575	*TITLUL XV ACTIVE NEFINANCIARE (cod 71.01 la 71.03)*	*71*	42.500	0	6.500	36.000	0	0	0	0	0
576	*Active fixe*	*71.01*	42.500	0	6.500	36.000	0	0			
577	*Masini, echipamente si mijloace de transport*	*71.01.02*	42.500	0	6.500	36.000	0	0			
580	**Salubritate si gestiunea deseurilor (cod 74.02.05.01+74.02.05.02)**	**74.02.05**	**3.481.700**	**0**	**1.038.000**	**1.039.200**	**816.500**	**588.000**	0	0	0

Nr. Crt.	Denumirea indicatorilor	Cod indicator	Buget 2024						Estimari		
			PREVEDERI ANUALE		PREVEDERI TRIMESTRIALE						
			TOTAL	din care cred. bug. destinate stingerii plăţilor restante	Trim I	Trim II	Trim III	Trim IV	2025	2026	2027
581	**Salubritate**	**74.02.05.01**	**3.481.700**	**0**	**1.038.000**	**1.039.200**	**816.500**	**588.000**	0	0	0
634	DEFICIT 99.02.96 + 99.02.97	99.02	-3.666.700	0	-1.163.000	-1.089.200	-821.500	-593.000	0	0	0
635	Deficitul secţiunii de funcţionare	99.02.96	-3.624.200	0	-1.156.500	-1.053.200	-821.500	-593.000	0	0	0
636	Deficitul secţiunii de dezvoltare	99.02.97	-42.500	0	-6.500	-36.000	0	0	0	0	0

BUGETUL LOCAL - INITIAL pe anul 2024 - Sectiunea Functionare

Lei

Nr. Crt.	Denumirea indicatorilor	Cod indicator	Buget 2024						Estimari		
			PREVEDERI ANUALE		PREVEDERI TRIMESTRIALE						
			TOTAL	din care cred. bug. destinate stingerii plăţilor restante	Trim I	Trim II	Trim III	Trim IV	2025	2026	2027
164	**CHELTUIELILE SECŢIUNII DE FUNCŢIONARE**	**49.02**	**3.624.200**	**0**	**1.156.500**	**1.053.200**	**821.500**	**593.000**	0	0	0
165	*CHELTUIELI CURENTE (cod 10+20+30+40+50+51+55+56+57+59)*	*01*	3.624.200	0	1.156.500	1.053.200	821.500	593.000	0	0	0
166	*TITLUL I CHELTUIELI DE PERSONAL (cod 10.01 la 10.03)*	*10*	2.679.000	0	648.000	744.000	714.000	573.000	0	0	0
167	*Cheltuieli salariale in bani*	*10.01*	2.619.000	0	633.000	724.000	699.000	563.000			
168	*Salarii de baza*	*10.01.01*	2.430.000	0	580.000	670.000	650.000	530.000			
173	*Alte sporuri*	*10.01.06*	11.000	0	3.000	4.000	4.000	0			
184	*Îndemnizaţii de hrană*	*10.01.17*	178.000	0	50.000	50.000	45.000	33.000			
195	*Contributii (cod 10.03.01 la 10.03.06)*	*10.03*	60.000	0	15.000	20.000	15.000	10.000			
202	*Contributia asiguratorie pentru munca*	*10.03.07*	60.000	0	15.000	20.000	15.000	10.000			
204	*TITLUL II BUNURI SI SERVICII (cod 20.01 la 20.06+20.09 la 20.16+20.18 la 20.27+20.30)*	*20*	945.200	0	508.500	309.200	107.500	20.000	0	0	0
205	*Bunuri si servicii*	*20.01*	664.500	0	363.000	191.500	95.000	15.000			
206	*Furnituri de birou*	*20.01.01*	2.000	0	1.000	1.000	0	0			
207	*Materiale pentru curatenie*	*20.01.02*	2.000	0	1.000	1.000	0	0			
208	*Incalzit, Iluminat si forta motrica*	*20.01.03*	5.000	0	3.000	2.000	0	0			
209	*Apa, canal si salubritate*	*20.01.04*	110.000	0	50.000	40.000	20.000	0			
210	*Carburanti si lubrifianti*	*20.01.05*	250.000	0	120.000	70.000	50.000	10.000			
211	*Piese de schimb*	*20.01.06*	10.000	0	8.000	2.000	0	0			
213	*Posta, telecomunicatii, radio, tv, internet*	*20.01.08*	500	0	0	500	0	0			
214	*Materiale si prestari de servicii cu caracter functional*	*20.01.09*	270.000	0	170.000	70.000	25.000	5.000			
215	*Alte bunuri si servicii pentru intretinere si functionare*	*20.01.30*	15.000	0	10.000	5.000	0	0			
216	*Reparatii curente*	*20.02*	85.000	0	50.000	25.000	5.000	5.000			
220	*Medicamente si materiale sanitare (cod 20.04.01 la 20.04.04)*	*20.04*	500	0	0	500	0	0			
224	*Dezinfectanti*	*20.04.04*	500	0	0	500	0	0			
225	*Bunuri de natura obiectelor de inventar (cod 20.05.01+20.05.03+20.05.30)*	*20.05*	188.200	0	95.000	88.200	5.000	0			
226	*Uniforme si echipament*	*20.05.01*	68.200	0	0	68.200	0	0			
228	*Alte obiecte de inventar*	*20.05.30*	120.000	0	95.000	20.000	5.000	0			
229	*Deplasari, detasari, transferari (cod 20.06.01+20.06.02)*	*20.06*	500	0	500	0	0	0			

Nr. Crt.	Denumirea indicatorilor	Cod indicator	Buget 2024						Estimari		
			PREVEDERI ANUALE		PREVEDERI TRIMESTRIALE						
			TOTAL	din care cred. bug. destinate stingerii plăţilor restante	Trim I	Trim II	Trim III	Trim IV	2025	2026	2027
230	*Deplasari interne, detaşări, transferari*	*20.06.01*	500	0	500	0	0	0			
235	*Consultanta si expertiza*	*20.12*	2.000	0	0	2.000	0	0			
236	*Pregatire profesionala*	*20.13*	2.000	0	0	2.000	0	0			
237	*Protectia muncii*	*20.14*	2.500	0	0	0	2.500	0			
3006	Partea a IV-a SERVICII SI DEZVOLTARE PUBLICA, LOCUINTE, MEDIU SI APE (cod 70.02+74.02)	69.02	3.624.200	0	1.156.500	1.053.200	821.500	593.000	0	0	0
3007	**Locuinte, servicii si dezvoltare publica (cod 70.02.03+70.02.05 la 70.02.07+70.02.50)**	**70.02**	**185.000**	**0**	**125.000**	**50.000**	**5.000**	**5.000**	0	0	0
3008	*CHELTUIELI CURENTE (cod 10+20+30+40+50+51+55+56+57+59)*	*01*	185.000	0	125.000	50.000	5.000	5.000	0	0	0
3047	*TITLUL II BUNURI SI SERVICII (cod 20.01 la 20.06+20.09 la 20.16+20.18 la 20.27+20.30)*	*20*	185.000	0	125.000	50.000	5.000	5.000	0	0	0
3048	*Bunuri si servicii*	*20.01*	80.000	0	40.000	30.000	5.000	5.000			
3057	*Materiale si prestari de servicii cu caracter functional*	*20.01.09*	80.000	0	40.000	30.000	5.000	5.000			
3059	*Reparatii curente*	*20.02*	5.000	0	0	5.000	0	0			
3068	*Bunuri de natura obiectelor de inventar (cod 20.05.01+20.05.03+20.05.30)*	*20.05*	100.000	0	85.000	15.000	0	0			
3071	*Alte obiecte de inventar*	*20.05.30*	100.000	0	85.000	15.000	0	0			
3243	**Iluminat public si electrificari rurale**	**70.02.06**	**185.000**	**0**	**125.000**	**50.000**	**5.000**	**5.000**	0	0	0
3247	**Protectia mediului (cod 74.02.03+74.02.05+74.02.06+74.02.50)**	**74.02**	**3.439.200**	**0**	**1.031.500**	**1.003.200**	**816.500**	**588.000**	0	0	0
3248	*CHELTUIELI CURENTE (cod 10+20+30+40+50+51+55+56+57+59)*	*01*	3.439.200	0	1.031.500	1.003.200	816.500	588.000	0	0	0
3249	*TITLUL I CHELTUIELI DE PERSONAL (cod 10.01 la 10.03)*	*10*	2.679.000	0	648.000	744.000	714.000	573.000	0	0	0
3250	*Cheltuieli salariale in bani*	*10.01*	2.619.000	0	633.000	724.000	699.000	563.000			
3251	*Salarii de baza*	*10.01.01*	2.430.000	0	580.000	670.000	650.000	530.000			
3256	*Alte sporuri*	*10.01.06*	11.000	0	3.000	4.000	4.000	0			
3267	*Îndemnizaţii de hrană*	*10.01.17*	178.000	0	50.000	50.000	45.000	33.000			
3278	*Contributii (cod 10.03.01 la 10.03.06)*	*10.03*	60.000	0	15.000	20.000	15.000	10.000			
3285	*Contributia asiguratorie pentru munca*	*10.03.07*	60.000	0	15.000	20.000	15.000	10.000			
3287	*TITLUL II BUNURI SI SERVICII (cod 20.01 la 20.06+20.09 la 20.16+20.18 la 20.27+20.30)*	*20*	760.200	0	383.500	259.200	102.500	15.000	0	0	0
3288	*Bunuri si servicii*	*20.01*	584.500	0	323.000	161.500	90.000	10.000			
3289	*Furnituri de birou*	*20.01.01*	2.000	0	1.000	1.000	0	0			
3290	*Materiale pentru curatenie*	*20.01.02*	2.000	0	1.000	1.000	0	0			

Nr. Crt.	Denumirea indicatorilor	Cod indicator	Buget 2024						Estimari		
			PREVEDERI ANUALE		PREVEDERI TRIMESTRIALE						
			TOTAL	din care cred. bug. destinate stingerii plăţilor restante	Trim I	Trim II	Trim III	Trim IV	2025	2026	2027
3291	*Incalzit, Iluminat si forta motrica*	*20.01.03*	5.000	0	3.000	2.000	0	0			
3292	*Apa, canal si salubritate*	*20.01.04*	110.000	0	50.000	40.000	20.000	0			
3293	*Carburanti si lubrifianti*	*20.01.05*	250.000	0	120.000	70.000	50.000	10.000			
3294	*Piese de schimb*	*20.01.06*	10.000	0	8.000	2.000	0	0			
3296	*Posta, telecomunicatii, radio, tv, internet*	*20.01.08*	500	0	0	500	0	0			
3297	*Materiale si prestari de servicii cu caracter functional*	*20.01.09*	190.000	0	130.000	40.000	20.000	0			
3298	*Alte bunuri si servicii pentru intretinere si functionare*	*20.01.30*	15.000	0	10.000	5.000	0	0			
3299	*Reparatii curente*	*20.02*	80.000	0	50.000	20.000	5.000	5.000			
3303	*Medicamente si materiale sanitare (cod 20.04.01 la 20.04.04)*	*20.04*	500	0	0	500	0	0			
3307	*Dezinfectanti*	*20.04.04*	500	0	0	500	0	0			
3308	*Bunuri de natura obiectelor de inventar (cod 20.05.01+20.05.03+20.05.30)*	*20.05*	88.200	0	10.000	73.200	5.000	0			
3309	*Uniforme si echipament*	*20.05.01*	68.200	0	0	68.200	0	0			
3311	*Alte obiecte de inventar*	*20.05.30*	20.000	0	10.000	5.000	5.000	0			
3312	*Deplasari, detasari, transferari (cod 20.06.01+20.06.02)*	*20.06*	500	0	500	0	0	0			
3313	*Deplasari interne, detaşări, transferari*	*20.06.01*	500	0	500	0	0	0			
3318	*Consultanta si expertiza*	*20.12*	2.000	0	0	2.000	0	0			
3319	*Pregatire profesionala*	*20.13*	2.000	0	0	2.000	0	0			
3320	*Protectia muncii*	*20.14*	2.500	0	0	0	2.500	0			
3478	**Salubritate si gestiunea deseurilor (cod 74.02.05.01+74.02.05.02)**	**74.02.05**	**3.439.200**	**0**	**1.031.500**	**1.003.200**	**816.500**	**588.000**	0	0	0
3479	**Salubritate**	**74.02.05.01**	**3.439.200**	**0**	**1.031.500**	**1.003.200**	**816.500**	**588.000**	0	0	0
4671	DEFICIT 99.02.96 + 99.02.97	99.02	-3.624.200	0	-1.156.500	-1.053.200	-821.500	-593.000	0	0	0
4672	Deficitul secţiunii de funcţionare	99.02.96	-3.624.200	0	-1.156.500	-1.053.200	-821.500	-593.000	0	0	0

BUGETUL LOCAL - INITIAL pe anul 2024 - Sectiunea Dezvoltare

Lei

Nr. Crt.	Denumirea indicatorilor	Cod indicator	Buget 2024						Estimari		
			PREVEDERI ANUALE		PREVEDERI TRIMESTRIALE						
			TOTAL	din care cred. bug. destinate stingerii plăţilor restante	Trim I	Trim II	Trim III	Trim IV	2025	2026	2027
242	**CHELTUIELILE SECŢIUNII DE DEZVOLTARE**	**49.02**	**42.500**	**0**	**6.500**	**36.000**	**0**	**0**	0	0	0
547	*CHELTUIELI DE CAPITAL (cod 71+72)*	*70*	42.500	0	6.500	36.000	0	0	0	0	0
548	*TITLUL XV ACTIVE NEFINANCIARE (cod 71.01 la 71.03)*	*71*	42.500	0	6.500	36.000	0	0	0	0	0
549	*Active fixe*	*71.01*	42.500	0	6.500	36.000	0	0			
551	*Masini, echipamente si mijloace de transport*	*71.01.02*	42.500	0	6.500	36.000	0	0			
4272	Partea a IV-a SERVICII SI DEZVOLTARE PUBLICA, LOCUINTE, MEDIU SI APE (cod 70.02+74.02)	69.02	42.500	0	6.500	36.000	0	0	0	0	0
4612	**Protectia mediului (cod 74.02.03+74.02.05+74.02.06+74.02.50)**	**74.02**	**42.500**	**0**	**6.500**	**36.000**	**0**	**0**	0	0	0
4917	*CHELTUIELI DE CAPITAL (cod 71+72)*	*70*	42.500	0	6.500	36.000	0	0	0	0	0
4918	*TITLUL XV ACTIVE NEFINANCIARE (cod 71.01 la 71.03)*	*71*	42.500	0	6.500	36.000	0	0	0	0	0
4919	*Active fixe*	*71.01*	42.500	0	6.500	36.000	0	0			
4921	*Masini, echipamente si mijloace de transport*	*71.01.02*	42.500	0	6.500	36.000	0	0			
4942	**Salubritate si gestiunea deseurilor (cod 74.02.05.01+74.02.05.02)**	**74.02.05**	**42.500**	**0**	**6.500**	**36.000**	**0**	**0**	0	0	0
4943	**Salubritate**	**74.02.05.01**	**42.500**	**0**	**6.500**	**36.000**	**0**	**0**	0	0	0
6630	DEFICIT 99.02.96 + 99.02.97	99.02	-42.500	0	-6.500	-36.000	0	0	0	0	0
6631	Deficitul secţiunii de dezvoltare	99.02.97	-42.500	0	-6.500	-36.000	0	0	0	0	0

Intocmit,

EC. LAURA FLOREA

Anexa nr. 25 la HCL din 12.02.2024

LISTA RAMURILOR/PROGRAMELOR SPORTIVE

CE SE VOR FINANTA IN BAZA LEGII NR.350/2008

Ramura sportive/program	Suma alocata
Fotbal masculin	1.290.000
Tenis de masa	20.000
Tenis de camp	10.000
Box	60.000
Canotaj	70.000
Natatie	20.0000
TOTAL	**1.470.000**

Intocmit,

Ec Florea Laura

Anexa nr.26 HCL din12.02.2024

NUMARUL DE POSTURI SI FONDUL AFERENT SALARIILOR DE

BAZA PE ANUL 2024

	SPECIFICATIE	Numarul de posturi	Fonduri salariilor de baza
1	Aparatul de specialitate al primarului	339	19.443.520
2	Muzeul de arta ,,Ion Irimescu”	11	375.980
3	Spitalul Municipal Falticeni	580	60.424.000
4	Directia de utilitati publice	72	2.679.000
5	Cresa Sf Ana Falticeni	finantare complementara	501.000
0	Unitati Invatamant-naveta	0	131.950

Intocmit,

Ec Florea Laura

R O M Â N I A
JUDEŢUL SUCEAVA
CONSILIUL LOCAL AL MUNICIPIULUI
FĂLTICENI

HOTĂRÂRE
privind aprobarea bugetului de venituri şi cheltuieli pe anul 2025

Consiliul Local al Municipiului Fălticeni, judeţul Suceava
Având în vedere:

- Referatul de aprobare al proiectului de hotărâre înregistrat la nr. 8167 din 26.03.2025;
- Raportul de specialitate al Direcției economice înregistrat sub nr. 8169/26.03.2025;
- avizele Comisiei pentru programe de dezvoltare economico – socială, buget finanţe şi administrarea domeniului public şi privat al municipiului, servicii şi comerţ, Comisiei pentru administraţie publică, juridică, apărarea ordinii publice, respectarea drepturilor şi libertăţilor cetăţenilor, Comisiei pentru învăţământ, sănătate, cultură, culte, protectie sociala, activitati sportive si de agrement şi Comisiei pentru amenajarea teritoriului si urbanism, realizarea lucrarilor publice, protectia mediului conservarea monumentelor istorice si de arhitectura;
- Adresele nr. SVG_STZ/511/17.02.202, SVG_STZ/743/06.03.2025 si SVG_STZ/953/25.03.2025 de la *Administratia Judeteana a Finantelor Publice Suceava*;
- adresele nr. 9739 din 26.02.2025 si 12324 din 11.03.2025 de la *Consiliul Judetean Suceava*;
- adresa nr 2623 din 13.02.2025 de la *Spitalului Municipal*;
- referatele nr. 1346 din 17.01.2025, nr. 3683, nr. 3689 si nr. 3750 din 11.02.2025, nr. 3930 din 13.02.2025, nr. 4889, 5001 si nr. 5002 din 21.02.2025, nr. 6158 din 07.03.2025, nr. 6529, nr. 6543 si nr. 6546 din 11.03.2025, nr. 6884 din 13.03.2025, nr. 7283 din 18.03.2025, nr. 7519, nr. 7524 si nr. 7529 din 20.03.2025, nr. 8032 din 25.03.2025 si nr. 8150 din 26.03.2025 de la compartimentele de specialitate ale primariei;
- adresele nr. 557 din 06.03.2025 si nr.578 din 10.03.2025 *Colegiul Vasile Lovinescu;*
- adresa nr. 72 din 26.03.2025 de la Colegiul National *Nicu Gane*
- adresa nr. 205 din 26.03.2025 de la Colegiul Tehnic *Mihai Bacescu*
- adresele nr. 2072 din 10.12.2024 si 336 din 24.03.2025 de la *Scoala Gimnaziala AL.I. Cuza*
- adresa nr.40 din 14.01.2025 de la *Scoala Gimnaziala Mihail Sadoveanu;*
- adresa nr. 3058 din 26.11.2024 de la *GPP Pinocchio*;
- adresa nr. 5685 din 20.02.2025 de la ACET SA
- adresa nr. 4.302.229 din 21.02.2025 de la ISU *Bucovina* al judetului Suceava
- nota de fundamentare nr. 8 din 20.01.2025 de la *Muzeul Ion Irimescu;*
- adresele nr. 1/1516 din 20.01.2025, nr. 3396 din 06.02.2025, nr.1/257 din 09.01.2025, nr. 19/4062 din 14.02.2025, nr. 96/657 din 13.01.2025, nr. 198/7538 din 20.03.2025, nr. 16/7621, si nr. 3/7613 din 21.03.2025 si 1/8163 din 26.03.2025de la unitatile de cult;

- adresa nr. 118 din 05.02.2025 de la Fundatia FARA;
- Hotarârea CAIL nr. 8854 din 13.03.2025;

În baza prevederilor Legii nr. 9/*2025 privind bugetul de stat pe anul 2025, ale* prevederilor Legii nr. 273/2006 privind finanţele publice locale, cu modificările şi completările ulterioare și ale prevederilor Legii nr. 69/2010 a responsabilităţii fiscal-bugetare;

În temeiul prevederilor art. 129, alin. 2, lit. „b", alin. 4, lit. „ a", art. 136, alin. 10 si art. 139, alin.3, lit. „a" din OUG nr. 57/2019 privind Codul administrativ, cu modificările și completarile ulterioare;

H O T Ă R Ă Ş T E

Art.1: Se aprobă preluarea sumei de 800.000 lei din excedentul anilor precedenti al activităţii finanţate integral din venituri proprii „Piaţa Agroalimentară", ca venit la bugetul local pe anul 2025.

Art.2: Se aprobă Bugetul local pe anul 2025, conform anexei nr.1.

Art.3: Se aprobă Bugetul instituţiilor publice şi activităţilor finanţate integral sau partial din venituri proprii pe anul 2025, conform anexei nr. 2.

Art.4: Se aprobă Bugetul creditelor interne pe anul 2025, conform anexei nr. 3.

Art.5: Se aprobă Bugetul general consolidat pe anul 2025, conform anexei nr. 4.

Art.6: Se aprobă Lista obiectivelor de investitii pe anul 2025, conform anexelor nr. 5.1, 5.2 și 5.3.

Art.7: Se aprobă Fişele obiectivelor de investiţii privind indicatorii tehnico-economici, conform anexelor nr. 6.1-6.21.

Art.8: Se aprobă Detalierea pozitiei „Alte cheltuieli de investiţii" cuprinse in Programul anual al investitiilor publice pe anul 2025, conform anexelor nr. 7.1 si 7.2 .

Art.9: Se aprobă alocarea de la bugetul local a sumei de 484.000 lei unor unităţi de cult din municipiul Fălticeni conform anexei nr. 8.

Art.10: Se aprobă ca excedentul cumulat rezultat la încheierea exerciţiului bugetar al anului 2024 in suma de 2.527.600 lei, să fie utilizat ca sursă de finanţare a cheltuielilor secţiunii de dezvoltare a Bugetului local pe anul 2025.

Art.11: Se aprobă ca excedentele cumulate rezultate din execuţia bugetelor de venituri şi cheltuieli ale instituţiilor publice şi activităţilor finanţate integral din venituri proprii să se reporteze în anul 2025 cu aceeaşi destinaţie, conform anexei nr. 9.

Art.12: Se aprobă bugetul Colegiului National *Nicu Gane* finanţat din Bugetul local si cel finantat din surse proprii conform anexelor nr. 10.1 si 10.2.

Art.13: Se aprobă bugetul Colegiului Tehnic *Mihai Bacescu* finanţat din Bugetul local si cel finantat din surse proprii conform anexelor nr. 11.1 si 11.2.

Art.14: Se aprobă bugetul Colegiului *Vasile Lovinescu* finanţat din Bugetul local si cel finantat din surse proprii conform anexelor nr. 12.1 si 12.2.

Art.15: Se aprobă bugetul Scolii Gimnaziale *Alexandru Ioan Cuza* finanţat din Bugetul local, conform anexei nr. 13.

Art.16: Se aprobă bugetul Scolii Gimnaziale *Ion Irimescu* finanţat din Bugetul local si cel finantat din surse proprii conform anexelor nr. 14.1 si 14.2.

Art.17: Se aprobă bugetul Scolii Gimnaziale *Mihail Sadoveanu* finanţat din Bugetul local, conform anexei nr. 15.

Art.18: Se aprobă bugetul Scolii Gimnaziale *Ioan Ciurea* finanţat din Bugetul local, conform anexei nr. 16.

Art.19: Se aprobă bugetul Gradinitei cu Program Prelungit *Pinocchio* finanţat din Bugetul local si cel finantat din surse proprii conform anexelor nr. 17.1 si 17.2.

Art.20: Se aprobă bugetul Gradinitei cu Program Normal *Voinicelul* finanţat din Bugetul local, conform anexei nr. 18.

Art.21: Se aprobă bugetul Cresei *Sfanta Ana* finanţat din Bugetul local si cel finantat din surse proprii conform anexelor nr. 19.1 si 19.2.

Art.22: Se aprobă bugetul activităţii finanţate integral din venituri proprii Piaţa Agroalimentară conform anexei nr. 20.

Art.23: Se aprobă bugetul Spitalului Municipal conform anexei nr. 21.

Art.24: Se aprobă bugetul Muzeului de Artă „Ion Irimescu" conform anexei nr. 22.

Art.25: Se aprobă bugetul Directiei de Utilitati Publice conform anexei nr. 23 .

Art.26: Se aproba alocarea sumei de 1.517.000 lei de pe subcapitolul 67.02.05.01 *Sport,* alineatul 59.20 *Sume destinate finantarii programelor sportive realizate de structurile sportive de drept privat,* pentru finantarea in baza Legii 350/2008, a ramurilor sportive mentionate in anexa nr. 24.

Art.27: Se aproba alocarea sumei de 126.000 lei de pe subcapitolul 67.02.03.30 *Alte servicii culturale,* alineatul 59.11 *Asociatii si fundatii,* pentru finantarea in baza Legii 350/2008, a proiectelor culturale.

Art.28: Se aproba alocarea sumei de 15.000 lei de pe subcapitolul 68.02.50.50 *Alte cheltuieli in domeniul asistentei sociale* alineatul 59.22 *Actiuni cu caracter stiintific si social cultural* pentru cheltuieli cu sprijinirea copiilor cu nevoi speciale si servicii de recuperare.

Art.29: Se aprobă suma de 10.000 lei Școlii Gimnaziale *Al. I. Cuza* pentru finantarea proiectului educațional „Școala de valori Fălticeni – Centrul de performanță pentru clasele primare" derulat, în parteneriat cu Primăria Municipiului Fălticeni și alte zece instituții de învățământ din zonă.

Art.30: Se aprobă suma de 51.500 lei pentru finantarea programului „EDUCAȚIE PRIN TEATRU" destinat grădinițelor și școlilor gimnaziale din municipiul Fălticeni in parteneriat cu Teatrul *VASILACHE* Botosani.

Art.31: Se aprobă numărul de personal şi fondul salariilor de bază pentru aparatul de specialitate Primarului şi pentru instituţiile publice din subordinea Consiliului Local, conform anexei nr. 25.

Art.32: Anexele nr. 1 – 25 fac parte integrantă din prezenta hotărâre.

Art.33: Direcţia Economică din cadrul Primăriei Municipiului Fălticeni şi instituţiile publice subordonate vor duce la îndeplinire prevederile prezentei hotărâri.

PREŞEDINTE DE ŞEDINŢĂ,
Consilier local, prof. Corbu Luminița - Claudia

CONTRASEMNEAZĂ
SECRETAR GENERAL MUNICIPIU
jr. Mihaela Busuioc

Fălticeni: 27.03.2025
Nr. 30

R O M Â N I A
JUDEŢUL SUCEAVA
CONSILIUL LOCAL AL MUNICIPIULUI
FĂLTICENI

HOTĂRÂRE
privind aprobarea bugetului de venituri şi cheltuieli pe anul 2025

Consiliul Local al Municipiului Fălticeni, judeţul Suceava
Având în vedere:

- Referatul de aprobare al proiectului de hotărâre înregistrat la nr. 8167 din 26.03.2025;
- Raportul de specialitate al Direcției economice înregistrat sub nr. 8169/26.03.2025;
- avizele Comisiei pentru programe de dezvoltare economico – socială, buget finanţe şi administrarea domeniului public şi privat al municipiului, servicii şi comerţ, Comisiei pentru administraţie publică, juridică, apărarea ordinii publice, respectarea drepturilor şi libertăţilor cetăţenilor, Comisiei pentru învăţământ, sănătate, cultură, culte, protectie sociala, activitati sportive si de agrement şi Comisiei pentru amenajarea teritoriului si urbanism, realizarea lucrarilor publice, protectia mediului conservarea monumentelor istorice si de arhitectura;
- Adresele nr. SVG_STZ/511/17.02.202, SVG_STZ/743/06.03.2025 si SVG_STZ/953/25.03.2025 de la *Administratia Judeteana a Finantelor Publice Suceava*;
- adresele nr. 9739 din 26.02.2025 si 12324 din 11.03.2025 de la *Consiliul Judetean Suceava*;
- adresa nr 2623 din 13.02.2025 de la *Spitalului Municipal*;
- referatele nr. 1346 din 17.01.2025, nr. 3683, nr. 3689 si nr. 3750 din 11.02.2025, nr. 3930 din 13.02.2025, nr. 4889, 5001 si nr. 5002 din 21.02.2025, nr. 6158 din 07.03.2025, nr. 6529, nr. 6543 si nr. 6546 din 11.03.2025, nr. 6884 din 13.03.2025, nr. 7283 din 18.03.2025, nr. 7519, nr. 7524 si nr. 7529 din 20.03.2025, nr. 8032 din 25.03.2025 si nr. 8150 din 26.03.2025 de la compartimentele de specialitate ale primariei;
- adresele nr. 557 din 06.03.2025 si nr.578 din 10.03.2025 *Colegiul Vasile Lovinescu;*
- adresa nr. 72 din 26.03.2025 de la Colegiul National *Nicu Gane*
- adresa nr. 205 din 26.03.2025 de la Colegiul Tehnic *Mihai Bacescu*
- adresele nr. 2072 din 10.12.2024 si 336 din 24.03.2025 de la *Scoala Gimnaziala AL.I. Cuza*
- adresa nr.40 din 14.01.2025 de la *Scoala Gimnaziala Mihail Sadoveanu;*
- adresa nr. 3058 din 26.11.2024 de la *GPP Pinocchio*;
- adresa nr. 5685 din 20.02.2025 de la ACET SA
- adresa nr. 4.302.229 din 21.02.2025 de la ISU *Bucovina* al judetului Suceava
- nota de fundamentare nr. 8 din 20.01.2025 de la *Muzeul Ion Irimescu;*
- adresele nr. 1/1516 din 20.01.2025, nr. 3396 din 06.02.2025, nr.1/257 din 09.01.2025, nr. 19/4062 din 14.02.2025, nr. 96/657 din 13.01.2025, nr. 198/7538 din 20.03.2025, nr. 16/7621, si nr. 3/7613 din 21.03.2025 si 1/8163 din 26.03.2025de la unitatile de cult;

- adresa nr. 118 din 05.02.2025 de la Fundatia FARA;
- Hotarârea CAIL nr. 8854 din 13.03.2025;

În baza prevederilor Legii nr. 9/*2025 privind bugetul de stat pe anul 2025, ale* prevederilor Legii nr. 273/2006 privind finanţele publice locale, cu modificările şi completările ulterioare și ale prevederilor Legii nr. 69/2010 a responsabilităţii fiscal-bugetare;

În temeiul prevederilor art. 129, alin. 2, lit. „b", alin. 4, lit. „ a", art. 136, alin. 10 si art. 139, alin.3, lit. „a" din OUG nr. 57/2019 privind Codul administrativ, cu modificările și completarile ulterioare;

H O T Ă R Ă Ş T E

Art.1: Se aprobă preluarea sumei de 800.000 lei din excedentul anilor precedenti al activităţii finanţate integral din venituri proprii „Piaţa Agroalimentară", ca venit la bugetul local pe anul 2025.

Art.2: Se aprobă Bugetul local pe anul 2025, conform anexei nr.1.

Art.3: Se aprobă Bugetul instituţiilor publice şi activităţilor finanţate integral sau partial din venituri proprii pe anul 2025, conform anexei nr. 2.

Art.4: Se aprobă Bugetul creditelor interne pe anul 2025, conform anexei nr. 3.

Art.5: Se aprobă Bugetul general consolidat pe anul 2025, conform anexei nr. 4.

Art.6: Se aprobă Lista obiectivelor de investitii pe anul 2025, conform anexelor nr. 5.1, 5.2 și 5.3.

Art.7: Se aprobă Fişele obiectivelor de investiţii privind indicatorii tehnico-economici, conform anexelor nr. 6.1-6.21.

Art.8: Se aprobă Detalierea pozitiei „Alte cheltuieli de investiţii" cuprinse in Programul anual al investitiilor publice pe anul 2025, conform anexelor nr. 7.1 si 7.2 .

Art.9: Se aprobă alocarea de la bugetul local a sumei de 484.000 lei unor unităţi de cult din municipiul Fălticeni conform anexei nr. 8.

Art.10: Se aprobă ca excedentul cumulat rezultat la încheierea exerciţiului bugetar al anului 2024 in suma de 2.527.600 lei, să fie utilizat ca sursă de finanţare a cheltuielilor secţiunii de dezvoltare a Bugetului local pe anul 2025.

Art.11: Se aprobă ca excedentele cumulate rezultate din execuţia bugetelor de venituri şi cheltuieli ale instituţiilor publice şi activităţilor finanţate integral din venituri proprii să se reporteze în anul 2025 cu aceeaşi destinaţie, conform anexei nr. 9.

Art.12: Se aprobă bugetul Colegiului National *Nicu Gane* finanţat din Bugetul local si cel finantat din surse proprii conform anexelor nr. 10.1 si 10.2.

Art.13: Se aprobă bugetul Colegiului Tehnic *Mihai Bacescu* finanţat din Bugetul local si cel finantat din surse proprii conform anexelor nr. 11.1 si 11.2.

Art.14: Se aprobă bugetul Colegiului *Vasile Lovinescu* finanţat din Bugetul local si cel finantat din surse proprii conform anexelor nr. 12.1 si 12.2.

Art.15: Se aprobă bugetul Scolii Gimnaziale *Alexandru Ioan Cuza* finanţat din Bugetul local, conform anexei nr. 13.

Art.16: Se aprobă bugetul Scolii Gimnaziale *Ion Irimescu* finanţat din Bugetul local si cel finantat din surse proprii conform anexelor nr. 14.1 si 14.2.

Art.17: Se aprobă bugetul Scolii Gimnaziale *Mihail Sadoveanu* finanţat din Bugetul local, conform anexei nr. 15.

Art.18: Se aprobă bugetul Scolii Gimnaziale *Ioan Ciurea* finanţat din Bugetul local, conform anexei nr. 16.

Art.19: Se aprobă bugetul Gradinitei cu Program Prelungit *Pinocchio* finanţat din Bugetul local si cel finantat din surse proprii conform anexelor nr. 17.1 si 17.2.

Art.20: Se aprobă bugetul Gradinitei cu Program Normal *Voinicelul* finanţat din Bugetul local, conform anexei nr. 18.

Art.21: Se aprobă bugetul Cresei *Sfanta Ana* finanţat din Bugetul local si cel finantat din surse proprii conform anexelor nr. 19.1 si 19.2.

Art.22: Se aprobă bugetul activităţii finanţate integral din venituri proprii Piaţa Agroalimentară conform anexei nr. 20.

Art.23: Se aprobă bugetul Spitalului Municipal conform anexei nr. 21.

Art.24: Se aprobă bugetul Muzeului de Artă „Ion Irimescu" conform anexei nr. 22.

Art.25: Se aprobă bugetul Directiei de Utilitati Publice conform anexei nr. 23 .

Art.26: Se aproba alocarea sumei de 1.517.000 lei de pe subcapitolul 67.02.05.01 *Sport,* alineatul 59.20 *Sume destinate finantarii programelor sportive realizate de structurile sportive de drept privat,* pentru finantarea in baza Legii 350/2008, a ramurilor sportive mentionate in anexa nr. 24.

Art.27: Se aproba alocarea sumei de 126.000 lei de pe subcapitolul 67.02.03.30 *Alte servicii culturale,* alineatul 59.11 *Asociatii si fundatii,* pentru finantarea in baza Legii 350/2008, a proiectelor culturale.

Art.28: Se aproba alocarea sumei de 15.000 lei de pe subcapitolul 68.02.50.50 *Alte cheltuieli in domeniul asistentei sociale* alineatul 59.22 *Actiuni cu caracter stiintific si social cultural* pentru cheltuieli cu sprijinirea copiilor cu nevoi speciale si servicii de recuperare.

Art.29: Se aprobă suma de 10.000 lei Școlii Gimnaziale *Al. I. Cuza* pentru finantarea proiectului educațional „Școala de valori Fălticeni – Centrul de performanță pentru clasele primare" derulat, în parteneriat cu Primăria Municipiului Fălticeni și alte zece instituții de învățământ din zonă.

Art.30: Se aprobă suma de 51.500 lei pentru finantarea programului „EDUCAȚIE PRIN TEATRU" destinat grădinițelor și școlilor gimnaziale din municipiul Fălticeni in parteneriat cu Teatrul *VASILACHE* Botosani.

Art.31: Se aprobă numărul de personal şi fondul salariilor de bază pentru aparatul de specialitate Primarului şi pentru instituţiile publice din subordinea Consiliului Local, conform anexei nr. 25.

Art.32: Anexele nr. 1 – 25 fac parte integrantă din prezenta hotărâre.

Art.33: Direcţia Economică din cadrul Primăriei Municipiului Fălticeni şi instituţiile publice subordonate vor duce la îndeplinire prevederile prezentei hotărâri.

PREŞEDINTE DE ŞEDINŢĂ,
Consilier local, prof. Corbu Luminița - Claudia

ROMÂNIA
JUDEȚUL SUCEAVA - MUN. FĂLTICENI
CONSILIUL LOCAL

CONTRASEMNEAZĂ
SECRETAR GENERAL MUNICIPIU
jr. Mihaela Busuioc

Fălticeni: 27.03.2025
Nr. 30

PRIMĂRIA MUNICIPIULUI FĂLTICENI (5)
VIZAT
CONTROL FINANCIAR PREVENTIV
Data 27.03.2025

ROMANIA
JUDETUL: SUCEAVA
UNITATEA: MUNICIPIUL FALTICENI - CIF: 5432522

Anexa nr.1 HCL 27.03.2025

BUGETUL LOCAL pe anul 2025
- initial -

Lei

Nr. Crt.	Denumirea indicatorilor	Cod indicator	Buget 2025						Estimari		
			PREVEDERI ANUALE		PREVEDERI TRIMESTRIALE						
			TOTAL	din care cred. bug. destinate stingerii plăţilor restante	Trim I	Trim II	Trim III	Trim IV	2026	2027	2028
1	**TOTAL VENITURI (cod 00.02+00.15+00.16+00.17+45.02+46.02+48.02)**	**00.01**	**121.593.710**	**0**	**33.467.570**	**45.440.450**	**25.220.640**	**17.465.050**	68.056.450	69.952.890	71.913.490
2	**VENITURI PROPRII (cod 00.02-11.02-37.02+00.15)**	**49.90**	**49.381.590**	**0**	**11.591.560**	**21.358.250**	**8.984.560**	**7.447.220**	48.536.450	49.886.690	51.193.890
3	**I. VENITURI CURENTE (cod 00.03+00.12)**	**00.02**	**65.362.210**	**0**	**15.606.180**	**25.718.250**	**12.930.560**	**11.107.220**	66.032.450	67.922.690	69.876.890
4	**A. VENITURI FISCALE (cod 00.04+00.09+00.10+00.11)**	**00.03**	**58.352.710**	**0**	**13.418.380**	**23.124.370**	**11.930.710**	**9.879.250**	59.990.400	61.699.800	63.467.100
5	**A1. IMPOZIT PE VENIT, PROFIT SI CASTIGURI DIN CAPITAL (cod 00.05+00.06+00.07)**	**00.04**	**26.904.110**	**0**	**5.867.380**	**9.620.710**	**5.738.640**	**5.677.380**	27.099.900	27.808.000	28.453.000
9	**A1.2. IMPOZIT PE VENIT, PROFIT, SI CASTIGURI DIN CAPITAL DE LA PERSOANE FIZICE (cod 03.02+04.02)**	**00.06**	**26.904.110**	**0**	**5.867.380**	**9.620.710**	**5.738.640**	**5.677.380**	27.099.900	27.808.000	28.453.000
10	**Impozit pe venit (cod 03.02.17+03.02.18)**	**03.02**	**115.110**	**0**	**22.700**	**82.410**	**10.000**	**0**	68.900	71.000	73.000
12	Impozitul pe veniturile din transferul proprietatilor imobiliare din patrimoniul personal	03.02.18	115.110	0	22.700	82.410	10.000	0	68.900	71.000	73.000
13	**Cote si sume defalcate din impozitul pe venit (cod 04.02.01+04.02.04+04.02.05+04.02.06)**	**04.02**	**26.789.000**	**0**	**5.844.680**	**9.538.300**	**5.728.640**	**5.677.380**	27.031.000	27.737.000	28.380.000
14	Cote defalcate din impozitul pe venit	04.02.01	25.489.000	0	5.519.680	9.213.300	5.403.640	5.352.380	25.016.000	25.666.000	26.282.000
15	Sume alocate din cotele defalcate din impozitul pe venit pentru echilibrarea bugetelor locale	04.02.04	0	0	0	0	0	0	595.000	628.000	655.000
16	Sume repartizate din Fondul la dispozitia Consiliului Judetean	04.02.05	1.300.000	0	325.000	325.000	325.000	325.000	1.420.000	1.443.000	1.443.000
22	**A3. IMPOZITE SI TAXE PE PROPRIETATE (cod 07.02)**	**00.09**	**11.279.000**	**0**	**2.768.000**	**6.509.160**	**1.749.570**	**252.270**	11.269.000	11.607.000	11.954.500
23	**Impozite si taxe pe proprietate (cod 07.02.01+07.02.02+07.02.03+07.02.50)**	**07.02**	**11.279.000**	**0**	**2.768.000**	**6.509.160**	**1.749.570**	**252.270**	11.269.000	11.607.000	11.954.500
24	**Impozit si taxa pe cladiri (cod 07.02.01.01+07.02.01.02)**	**07.02.01**	**6.792.300**	**0**	**1.265.000**	**4.482.000**	**894.800**	**150.500**	6.634.200	6.833.200	7.038.200

Nr. Crt.	Denumirea indicatorilor	Cod indicator	Buget 2025						Estimari		
			PREVEDERI ANUALE		PREVEDERI TRIMESTRIALE						
			TOTAL	din care cred. bug. destinate stingerii plăţilor restante	Trim I	Trim II	Trim III	Trim IV	2026	2027	2028
25	Impozit si taxa pe cladiri de la persoane fizice *)	07.02.01.01	3.473.600	0	625.000	2.445.000	394.800	8.800			
26	Impozit si taxa pe cladiri de la persoane juridice	07.02.01.02	3.318.700	0	640.000	2.037.000	500.000	141.700			
27	**Impozit si taxa pe teren (cod 07.02.02.01+07.02.02.02+07.02.02.03)**	**07.02.02**	**2.578.200**	**0**	**1.033.000**	**1.307.160**	**194.770**	**43.270**	2.663.300	2.743.200	2.825.400
28	Impozitul si taxa pe teren de la persoane fizice *)	07.02.02.01	1.685.200	0	550.000	982.960	122.470	29.770			
29	Impozitul si taxa pe teren de la persoane juridice *)	07.02.02.02	735.500	0	393.000	272.000	62.000	8.500			
30	Impozitul pe terenul din extravilan *)	07.02.02.03	157.500	0	90.000	52.200	10.300	5.000			
31	Taxe judiciare de timbru si alte taxe de timbru	07.02.03	308.500	0	70.000	120.000	60.000	58.500	318.700	328.200	338.000
32	Alte impozite si taxe pe proprietate	07.02.50	1.600.000	0	400.000	600.000	600.000	0	1.652.800	1.702.400	1.753.400
33	**A4. IMPOZITE SI TAXE PE BUNURI SI SERVICII (cod 11.02+12.02+15.02+16.02)**	**00.10**	**20.169.600**	**0**	**4.783.000**	**6.994.500**	**4.442.500**	**3.949.600**	21.621.500	22.284.800	23.059.600
34	**Sume defalcate din TVA (cod 11.02.01+11.02.02+11.02.05+11.02.06)**	**11.02**	**16.175.000**	**0**	**4.209.000**	**4.360.000**	**3.946.000**	**3.660.000**	17.496.000	18.036.000	18.683.000
36	Sume defalcate din taxa pe valoarea adaugata pentru finantarea cheltuielilor descentralizate la nivelul comunelor, oraselor, municipiilor, sectoarelor si Municipiului Bucuresti	11.02.02	15.825.000	0	4.109.000	4.260.000	3.846.000	3.610.000	16.346.000	16.837.000	17.342.000
39	Sume defalcate din taxa pe valoarea adaugata pentru echilibrarea bugetelor locale	11.02.06	350.000	0	100.000	100.000	100.000	50.000	1.150.000	1.199.000	1.341.000
45	**Taxe pe servicii specifice (cod 15.02.01+15.02.50)**	**15.02**	**9.200**	**0**	**1.000**	**1.000**	**6.000**	**1.200**	9.500	9.800	10.000
46	Impozit pe spectacole	15.02.01	9.200	0	1.000	1.000	6.000	1.200	9.500	9.800	10.000
48	**Taxe pe utilizarea bunurilor, autorizarea utilizarii bunurilor sau pe desfasurarea de activitati (cod 16.02.02+16.02.03+16.02.50)**	**16.02**	**3.985.400**	**0**	**573.000**	**2.633.500**	**490.500**	**288.400**	4.116.000	4.239.000	4.366.600
49	**Impozit pe mijloacele de transport (cod 16.02.02.01+16.02.02.02)**	**16.02.02**	**3.330.600**	**0**	**372.000**	**2.361.500**	**370.500**	**226.600**	3.440.000	3.543.000	3.649.600
50	Taxa asupra mijloacelor de transport detinute de persoane fizice *)	16.02.02.01	2.454.200	0	172.000	1.761.500	320.500	200.200			
51	Taxa asupra mijloacelor de transport detinute de persoane juridice *)	16.02.02.02	876.400	0	200.000	600.000	50.000	26.400			
52	Taxe si tarife pentru eliberarea de licente si autorizatii de functionare	16.02.03	580.000	0	180.000	242.000	100.000	58.000	599.000	617.000	635.000

Nr. Crt.	Denumirea indicatorilor	Cod indicator	Buget 2025						Estimari		
			PREVEDERI ANUALE		PREVEDERI TRIMESTRIALE						
			TOTAL	din care cred. bug. destinate stingerii plăţilor restante	Trim I	Trim II	Trim III	Trim IV	2026	2027	2028
53	Alte taxe pe utilizarea bunurilor, autorizarea utilizarii bunurilor sau pe desfasurare de activitati	16.02.50	74.800	0	21.000	30.000	20.000	3.800	77.000	79.000	82.000
57	**C. VENITURI NEFISCALE (cod 00.13+00.14)**	**00.12**	**7.009.500**	**0**	**2.187.800**	**2.593.880**	**999.850**	**1.227.970**	6.042.050	6.222.890	6.409.790
58	**C1. VENITURI DIN PROPRIETATE (cod 30.02+31.02)**	**00.13**	**1.386.600**	**0**	**245.000**	**575.000**	**360.000**	**206.600**	1.432.400	1.475.200	1.519.600
59	**Venituri din proprietate (cod 30.02.01+30.02.05+30.02.08+30.02.50)**	**30.02**	**1.386.600**	**0**	**245.000**	**575.000**	**360.000**	**206.600**	1.432.400	1.475.200	1.519.600
62	**Venituri din concesiuni si inchirieri**	**30.02.05**	**300.000**	**0**	**75.000**	**75.000**	**75.000**	**75.000**	309.900	319.200	328.800
66	Alte venituri din concesiuni si inchirieri de catre institutiile publice	30.02.05.30	300.000	0	75.000	75.000	75.000	75.000	309.900	319.200	328.800
70	Alte venituri din proprietate	30.02.50	1.086.600	0	170.000	500.000	285.000	131.600	1.122.500	1.156.000	1.190.800
73	**C2. VANZARI DE BUNURI SI SERVICII (cod 33.02+34.02+35.02+36.02+37.02)**	**00.14**	**5.622.900**	**0**	**1.942.800**	**2.018.880**	**639.850**	**1.021.370**	4.609.650	4.747.690	4.890.190
74	**Venituri din prestari de servicii si alte activitati (cod 33.02.08+33.02.10+33.02.12+33.02.24+33.02.27+33.02.28+33.02.50)**	**33.02**	**1.468.700**	**0**	**362.800**	**568.880**	**169.850**	**367.170**	1.517.300	1.562.700	1.609.500
75	Venituri din prestari de servicii	33.02.08	87.000	0	17.800	22.880	24.850	21.470	90.000	92.500	95.400
77	Contributia persoanelor beneficiare ale cantinelor de ajutor social	33.02.12	12.000	0	3.000	3.000	3.000	3.000	12.400	12.800	13.100
84	Alte venituri din prestari de servicii si alte activitati	33.02.50	1.369.700	0	342.000	543.000	142.000	342.700	1.414.900	1.457.400	1.501.000
88	**Amenzi, penalitati si confiscari (cod 35.02.01 la 35.02.03+35.02.50)**	**35.02**	**1.050.700**	**0**	**300.000**	**600.000**	**0**	**150.700**	1.085.000	1.118.000	1.151.500
89	**Venituri din amenzi si alte sanctiuni aplicate potrivit dispozitiilor legale**	**35.02.01**	**1.050.700**	**0**	**300.000**	**600.000**	**0**	**150.700**	1.085.000	1.118.000	1.151.500
90	Venituri din amenzi şi alte sancţiuni aplicate de către alte instituţii de specialitate	35.02.01.02	1.050.700	0	300.000	600.000	0	150.700	1.085.000	1.118.000	1.151.500
95	**Diverse venituri (cod 36.02.01+36.02.05+36.02.06+36.02.07+36.02.11+36.02.50)**	**36.02**	**3.103.500**	**0**	**1.280.000**	**850.000**	**470.000**	**503.500**	2.007.350	2.066.990	2.129.190
98	Varsaminte din veniturile si/sau disponibilitatile institutiilor publice	36.02.05	800.000	0	800.000	0	0	0	0	0	0
99	Taxe speciale	36.02.06	761.500	0	150.000	310.000	150.000	151.500	621.350	639.990	659.190
110	Alte venituri	36.02.50	1.542.000	0	330.000	540.000	320.000	352.000	1.386.000	1.427.000	1.470.000
113	Vărsăminte din secţiunea de funcţionare pentru finanţarea secţiunii de dezvoltare a bugetului local (cu semnul minus)	37.02.03	-12.138.420	0	-2.348.750	-7.029.160	-2.760.510	0	-78.200	-80.600	-83.000
114	Vărsăminte din secţiunea de funcţionare	37.02.04	12.138.420	0	2.348.750	7.029.160	2.760.510	0	78.200	80.600	83.000

Nr. Crt.	Denumirea indicatorilor	Cod indicator	Buget 2025						Estimari		
			PREVEDERI ANUALE		PREVEDERI TRIMESTRIALE						
			TOTAL	din care cred. bug. destinate stingerii plăţilor restante	Trim I	Trim II	Trim III	Trim IV	2026	2027	2028
117	**II. VENITURI DIN CAPITAL (cod 39.02)**	**00.15**	**194.380**	**0**	**194.380**	**0**	**0**	**0**	0	0	0
118	**Venituri din valorificarea unor bunuri (cod 39.02.01+39.02.03+39.02.04+39.02.07+39.02.10)**	**39.02**	**194.380**	**0**	**194.380**	**0**	**0**	**0**	0	0	0
122	Venituri din vanzarea unor bunuri apartinand domeniului privat	39.02.07	194.380	0	194.380	0	0	0	0	0	0
140	**IV. SUBVENTII (cod 00.18)**	**00.17**	**54.816.270**	**0**	**16.446.160**	**19.722.200**	**12.290.080**	**6.357.830**	2.024.000	2.030.200	2.036.600
141	**SUBVENTII DE LA ALTE NIVELE ALE ADMINISTRATIEI PUBLICE (cod 42.02+43.02)**	**00.18**	**54.816.270**	**0**	**16.446.160**	**19.722.200**	**12.290.080**	**6.357.830**	2.024.000	2.030.200	2.036.600
142	**Subvenţii de la bugetul de stat (cod 42.02.01+42.02.05+ 42.02.10+42.02.12 la 42.02.21+42.02.28+ 42.02.29+42.02.32 la 42.02.36+42.02.40 la 42.02.42+ 42.02.44 la 42.02.46+42.02.51+42.02.52+ 42.02.54+42.02.55+ 42.02.62+42.02.63+42.02.64+42.02.65+42.02.66+42.02.67+42.02.69+42.02.73+42.02.79 +42.02.80+42.02.81+42.02.82+42.02.84)**	**42.02**	**45.358.390**	**0**	**8.381.500**	**18.328.980**	**12.290.080**	**6.357.830**	2.024.000	2.030.200	2.036.600
179	Subventii pentru acordarea ajutorului pentru incalzirea locuintei si a suplimentului de energie alocate pentru consumul de combustibili solizi si/sau petrolieri	42.02.34	200.000	0	100.000	0	0	100.000	206.600	212.800	219.200
184	Subventii din bugetul de stat pentru finantarea sanatatii	42.02.41	78.400	0	19.700	19.600	19.600	19.500	78.400	78.400	78.400
204	Subvenţii din bugetul de stat alocate conform contractelor încheiate cu direcţiile de sănătate publică	42.02.66	1.739.000	0	435.000	435.000	435.000	434.000	1.739.000	1.739.000	1.739.000
217	Subventii de la bugetul de stat catre bugetele locale pentru Programul national de investitii Anghel Saligny	42.02.87	10.284.160	0	588.000	4.000.000	3.250.000	2.446.160	0	0	0
218	**Alocări de sume din PNRR aferente asistenţei financiare nerambursabile (cod 42.02.88 01 la 42.02.88.03)**	**42.02.88**	**9.734.120**	**0**	**45.950**	**2.039.000**	**4.291.000**	**3.358.170**	0	0	0
219	Fonduri europene nerambursabile	42.02.88.01	8.320.480	0	45.000	1.716.000	3.735.260	2.824.220	0	0	0
221	Sume aferente TVA	42.02.88.03	1.413.640	0	950	323.000	555.740	533.950	0		
223	**Alocări de sume din PNRR aferente componentei împrumuturi (cod 42.02.89.01 la 42.02.89.03)**	**42.02.89**	**23.135.980**	**0**	**7.006.120**	**11.835.380**	**4.294.480**	**0**	0		

ROMÂNIA JUDEŢUL SUCEAVA MUN. FALTICENI CONSILIUL LOCAL

Nr. Crt.	Denumirea indicatorilor	Cod indicator	Buget 2025						Estimari		
			PREVEDERI ANUALE		PREVEDERI TRIMESTRIALE						
			TOTAL	din care cred. bug. destinate stingerii plăţilor restante	Trim I	Trim II	Trim III	Trim IV	2026	2027	2028
224	Fonduri din împrumut rambursabil	42.02.89.01	19.441.990	0	5.889.890	9.943.300	3.608.800	0	0	0	0
226	Sume aferente TVA	42.02.89.03	3.693.990	0	1.116.230	1.892.080	685.680	0	0	0	0
235	**Subvenţii de la bugetul de stat necesare susţinerii derulării proiectelor finanţate din fonduri externe nerambursabile (FEN) postaderare, aferete perioadei de programare 2021-2027**	**42.02.93**	**186.730**	**0**	**186.730**	**0**	**0**	**0**	0	0	0
237	Subvenţii de la bugetul de stat către bugetele locale necesare susţinerii derulării proiectelor finanţate din FEN postaderare, aferente perioadei de programare 2021-2027	42.02.93.03	186.730	0	186.730	0	0	0	0	0	0
240	**Subventii de la alte administratii (cod. 43.02.01+43.02.04+43.02.07+43.02.08+43.02.20+43.02.21)**	**43.02**	**9.457.880**	**0**	**8.064.660**	**1.393.220**	**0**	**0**	0	0	0
251	Sume alocate din bugetul ANCPI pentru finanţarea lucrărilor de înregistrare sistematică din cadrul Programului naţional de cadastru şi carte funciară	43.02.34	234.550	0	234.550	0	0	0	0	0	0
256	Sume alocate din sumele obţinute în urma scoaterii la licitaţie a certificatelor de emisii de gaze cu efect de seră pentru finanţarea proiectelor de investiţii	43.02.44	2.953.220	0	1.560.000	1.393.220	0	0	0	0	0
258	**Sume alocate din PNRR aferente componentei împrumuturi**	**43.02.48**	**5.490.660**	**0**	**5.490.660**	**0**	**0**	**0**	0	0	0
259	Fonduri din împrumut rambursabil	43.02.48.01	4.614.000	0	4.614.000	0	0	0	0	0	0
261	Sume aferente TVA	43.02.48.03	876.660	0	876.660	0	0	0	0	0	0
262	**Sume alocate din PNRR aferente asistenţei financiare nerambursabile**	**43.02.49**	**779.450**	**0**	**779.450**	**0**	**0**	**0**	0	0	0
263	Fonduri europene nerambursabile	43.02.49.01	655.000	0	655.000	0	0	0	0	0	0
265	Sume aferente TVA	43.02.49.03	124.450	0	124.450	0	0	0	0	0	0
269	**Sume FEN postaderare in contul platilor efectuate si prefinantari (cod 45.02.01 la 45.02.05 +45.02.07+45.02.08+45.02.15+45.02.16)**	**45.02**	**1.220.850**	**0**	**1.220.850**	**0**	**0**	**0**	0	0	0
344	**Fondul Social European Plus (FSE+), aferent cadrului financiar 2021-2027**	**45.02.49**	**1.220.850**	**0**	**1.220.850**	**0**	**0**	**0**	0	0	0
345	Sume primite în contul plăţilor efectuate în anul curent	45.02.49.01	1.220.850	0	1.220.850	0	0	0			
414	**TOTAL CHELTUIELI (cod 50.02+59.02+64.02+69.02+79.02)**	**49.02**	**124.121.310**	**0**	**35.029.080**	**46.406.540**	**25.220.640**	**17.465.050**	68.056.450	69.952.880	71.013.490

Nr. Crt.	Denumirea indicatorilor	Cod indicator	Buget 2025						Estimari		
			PREVEDERI ANUALE		PREVEDERI TRIMESTRIALE						
			TOTAL	din care cred. bug. destinate stingerii plăţilor restante	Trim I	Trim II	Trim III	Trim IV	2026	2027	2028
415	*CHELTUIELI CURENTE (cod 10+20+30+40+50+51+55+56+57+59)*	*01*	94.021.180	0	28.922.690	32.429.870	19.210.130	13.458.490	64.935.150	66.831.590	68.792.190
416	*TITLUL I CHELTUIELI DE PERSONAL (cod 10.01 la 10.03)*	*10*	21.772.170	0	5.773.220	5.832.500	5.735.500	4.430.950	21.740.450	21.746.920	21.753.570
417	*Cheltuieli salariale in bani*	*10.01*	20.893.940	0	5.537.100	5.602.700	5.512.800	4.241.340			
418	*Salarii de baza*	*10.01.01*	19.087.040	0	5.105.500	5.065.000	5.074.900	3.841.640			
419	*Alte sporuri*	*10.01.06*	127.300	0	36.000	34.500	30.700	26.100			
420	*Indemnizatii platite unor persoane din afara unitatii*	*10.01.12*	339.400	0	84.800	84.800	84.800	85.000			
421	*Drepturi de delegare*	*10.01.13*	1.000	0	500	500	0	0			
422	*Alocatii pentru transportul la si de la locul de munca*	*10.01.15*	99.800	0	1.500	81.200	17.100	0			
423	*Îndemnizaţii de hrană*	*10.01.17*	1.239.400	0	308.800	336.700	305.300	288.600			
424	*Cheltuieli salariale in natura (cod 10.02.01 la 10.02.06+10.02.30)*	*10.02*	411.000	0	104.000	103.000	102.000	102.000			
425	*Norme de hrana*	*10.02.02*	411.000	0	104.000	103.000	102.000	102.000			
426	*Contributii (cod 10.03.01 la 10.03.06)*	*10.03*	467.230	0	132.120	126.800	120.700	87.610			
427	*Contributia asiguratorie pentru munca*	*10.03.07*	467.230	0	132.120	126.800	120.700	87.610			
428	*TITLUL II BUNURI SI SERVICII (cod 20.01 la 20.06+20.09 la 20.16+20.18 la 20.27+20.30)*	*20*	16.009.210	0	5.231.050	5.807.510	2.892.650	2.078.000	26.421.760	27.708.740	29.043.250
429	*Bunuri si servicii*	*20.01*	11.152.990	0	3.430.700	3.215.680	2.595.910	1.910.700			
430	*Furnituri de birou*	*20.01.01*	160.670	0	17.460	40.610	55.900	46.700			
431	*Materiale pentru curatenie*	*20.01.02*	267.000	0	34.800	66.700	99.000	66.500			
432	*Incalzit, Iluminat si forta motrica*	*20.01.03*	3.276.630	0	1.447.250	990.500	452.000	386.880			
433	*Apa, canal si salubritate*	*20.01.04*	2.465.400	0	614.200	667.400	620.800	563.000			
434	*Carburanti si lubrifianti*	*20.01.05*	466.200	0	186.400	177.800	68.000	34.000			
435	*Piese de schimb*	*20.01.06*	61.500	0	11.000	25.000	21.500	4.000			
436	*Transport*	*20.01.07*	1.000	0	0	500	500	0			
437	*Posta, telecomunicatii, radio, tv, internet*	*20.01.08*	273.680	0	84.080	76.950	72.850	39.800			
438	*Materiale si prestari de servicii cu caracter functional*	*20.01.09*	1.941.570	0	481.630	606.240	535.500	318.200			
439	*Alte bunuri si servicii pentru intretinere si functionare*	*20.01.30*	2.239.340	0	553.880	563.980	669.860	451.620			
440	*Reparatii curente*	*20.02*	3.138.100	0	1.062.100	2.046.000	18.000	12.000			
441	*Hrana (cod 20.03.01+20.03.02)*	*20.03*	271.800	0	70.000	68.400	68.400	65.000			
442	*Hrana pentru oameni*	*20.03.01*	271.800	0	70.000	68.400	68.400	65.000			
443	*Medicamente si materiale sanitare (cod 20.04.01 la 20.04.04)*	*20.04*	101.500	0	38.000	57.000	500	6.000			
444	*Medicamente*	*20.04.01*	10.000	0	4.000	3.000	0	3.000			

Nr. Crt.	Denumirea indicatorilor	Cod indicator	Buget 2025						Estimari		
			PREVEDERI ANUALE		PREVEDERI TRIMESTRIALE						
			TOTAL	din care cred. bug. destinate stingerii plăţilor restante	Trim I	Trim II	Trim III	Trim IV	2026	2027	2028
445	*Materiale sanitare*	*20.04.02*	10.000	0	3.000	4.000	0	3.000			
446	*Dezinfectanti*	*20.04.04*	81.500	0	31.000	50.000	500	0			
447	*Bunuri de natura obiectelor de inventar (cod 20.05.01+20.05.03+20.05.30)*	*20.05*	268.000	0	73.000	147.000	43.000	5.000			
448	*Uniforme si echipament*	*20.05.01*	38.000	0	0	28.000	10.000	0			
449	*Alte obiecte de inventar*	*20.05.30*	230.000	0	73.000	119.000	33.000	5.000			
450	*Deplasari, detasari, transferari (cod 20.06.01+20.06.02)*	*20.06*	44.500	0	8.000	33.500	2.000	1.000			
451	*Deplasari interne, detaşări, transferari*	*20.06.01*	14.500	0	8.000	3.500	2.000	1.000			
452	*Deplasari in strainatate*	*20.06.02*	30.000	0	0	30.000	0	0			
453	*Carti, publicatii si materiale documentare*	*20.11*	1.500	0	200	1.100	100	100			
454	*Consultanta si expertiza*	*20.12*	210.000	0	125.000	40.000	45.000	0			
455	*Pregatire profesionala*	*20.13*	51.170	0	2.500	24.430	24.240	0			
456	*Protectia muncii*	*20.14*	13.000	0	0	0	10.500	2.500			
457	*Comisioane si alte costuri aferente imprumuturilor (cod 20.24.01 la 20.24.03)*	*20.24*	80.600	0	0	41.400	0	39.200			
458	*Comisioane si alte costuri aferente imprumuturilor interne*	*20.24.02*	80.600	0	0	41.400	0	39.200			
459	*Alte cheltuieli (cod 20.30.01 la 20.30.04+20.30.06+20.30.07+20.30.09+20.30.30)*	*20.30*	676.050	0	421.550	133.000	85.000	36.500			
460	*Reclama si publicitate*	*20.30.01*	33.000	0	10.000	13.000	10.000	0			
461	*Protocol si reprezentare*	*20.30.02*	20.000	0	10.000	10.000	0	0			
462	*Alte cheltuieli cu bunuri si servicii*	*20.30.30*	623.050	0	401.550	110.000	75.000	36.500			
463	*TITLUL III DOBANZI (cod 30.01 la 30.03)*	*30*	3.445.000	0	0	1.745.000	0	1.700.000	3.558.000	3.666.000	3.775.000
464	*Dobanzi aferente datoriei publice interne (cod 30.01.01+30.01.02)*	*30.01*	3.445.000	0	0	1.745.000	0	1.700.000			
465	*Dobanzi aferente datoriei publice interne directe*	*30.01.01*	3.445.000	0	0	1.745.000	0	1.700.000			
466	*TITLUL V FONDURI DE REZERVA (cod 50.04)*	*50*	499.020	0	449.020	50.000	0	0	2.000.000	2.000.000	2.000.000
467	*Fond de rezerva bugetara la dispozitia consiliilor locale si judetene*	*50.04*	499.020	0	449.020	50.000	0	0			
468	*TITLUL VI TRANSFERURI INTRE UNITATI ALE ADMINISTRATIEI PUBLICE (cod 51.01+51.02)*	*51*	1.497.000	0	217.800	903.380	198.350	177.470	826.400	851.100	876.700
469	*Transferuri curente (cod 51.01.01 la 51.01.28+51.01.30 la 51.01.32+51.01.34 la 51.01.59+51.01.64+51.01.67+51.01.70+51.01.73+51.01.74)*	*51.01*	800.000	0	217.800	206.380	198.350	177.470			

Nr. Crt.	Denumirea indicatorilor	Cod indicator	Buget 2025						Estimari		
			PREVEDERI ANUALE		PREVEDERI TRIMESTRIALE						
			TOTAL	din care cred. bug. destinate stingerii plăţilor restante	Trim I	Trim II	Trim III	Trim IV	2026	2027	2028
470	*Transferuri catre institutii publice*	*51.01.01*	800.000	0	217.800	206.380	198.350	177.470			
471	*Transferuri de capital (cod 51.02.12+51.02.15+51.02.28+51.02.29+51.02.35+51.02.36+51.02.37+51.02.38)*	*51.02*	697.000	0	0	697.000	0	0			
472	*Transfer din bugetul local pentru cheltuieli de capital in domeniul sanatatii*	*51.02.28*	697.000	0	0	697.000	0	0			
473	*TITLUL VII ALTE TRANSFERURI (cod 55.01+55.02)*	*55*	275.700	0	0	275.700	0	0	78.200	80.600	83.000
474	*A. Transferuri interne (cod 55.01.01 la 55.01.03+55.01.05 la 55.01.10+55.01.12 la 55.01.20+55.01.26+55.01.28+55.01.29+55.01.41+55.01.42+55.01.46+55.01.46 la 55.01.55+ 55.01.57+55.01.58+55.01.59+55.01.62+55.01.63+55.01.64+55.01.65+55.01.66+55.01.67 +55.01.68+55.01.69+55.01.70+55.01.71+55.01.72)*	*55.01*	275.700	0	0	275.700	0	0			
475	*Programe de dezvoltare*	*55.01.13*	200.000	0	0	200.000	0	0			
476	*Transferuri din bugetul local catre asociatiile de dezvoltare intercomunitara*	*55.01.42*	75.700	0	0	75.700	0	0			
477	*Titlul VIII Proiecte cu finantare din Fonduri externe nerambursabile (FEN) postaderare (cod 56.01 la 56.31+ 56.35 la 56.40)*	*56*	1.436.300	0	1.436.300	0	0	0	0	0	0
478	*Programe finanţate din Fondul Social European Plus (FSE+), aferente cadrului financiar 2021-2027*	*56.49*	1.436.300	0	1.436.300	0	0	0			
479	*Finanţarea naţională*	*56.49.01*	215.450	0	215.450	0	0	0			
480	*Finanţarea externa nerambursabila*	*56.49.02*	1.220.850	0	1.220.850	0	0	0			
481	*TITLUL IX ASISTENTA SOCIALA (cod 57.01+57.02+57.04)*	*57*	7.194.150	0	2.004.700	1.980.000	1.685.150	1.524.300	7.555.550	7.895.250	8.247.650
482	*Ajutoare sociale (cod 57.02.01 la 57.02.05)*	*57.02*	7.194.150	0	2.004.700	1.980.000	1.685.150	1.524.300			
483	*Ajutoare sociale in numerar*	*57.02.01*	7.168.150	0	1.995.700	1.972.000	1.684.150	1.516.300			
484	*Tichete de creşă şi tichete sociale pentru grădiniţă*	*57.02.03*	26.000	0	9.000	8.000	1.000	8.000			
485	*TITLUL XI ALTE CHELTUIELI (cod 59.01+59.02+59.11+59.12+59.15+59.17+59.22+59.25+59.30+59.35+59.38+59.40+59.41 +59.42)*	*59*	2.653.420	0	389.420	1.961.400	113.000	189.600	2.754.790	2.882.080	3.013.020
486	*Asociatii si fundatii*	*59.11*	136.000	0	10.000	113.400	0	12.600			

Nr. Crt.	Denumirea indicatorilor	Cod indicator	Buget 2025						Estimari		
			PREVEDERI ANUALE		PREVEDERI TRIMESTRIALE						
			TOTAL	din care cred. bug. destinate stingerii plăţilor restante	Trim I	Trim II	Trim III	Trim IV	2026	2027	2028
487	*Sustinerea cultelor*	*59.12*	484.000	0	0	484.000	0	0			
488	*Sume destinate finanţării programelor sportive realizate de structurile sportive de drept privat*	*59.20*	1.517.000	0	0	1.300.000	70.000	147.000			
489	*Actiuni cu caracter stiintific si social cultural*	*59.22*	15.000	0	0	15.000	0	0			
490	*Sume aferente persoanelor cu handicap neincadrate*	*59.40*	178.000	0	56.000	49.000	43.000	30.000			
491	*Impozite, taxe şi amenzi datorate bugetului general consolidat*	*59.44*	323.420	0	323.420	0	0	0			
492	*Titlul XII Proiecte cu finanţare din sumele reprezentând asistenţa financiară nerambursabilă aferentă PNRR (cod 60.01 la 60.11)*	*60*	15.323.780	0	5.635.610	2.039.000	4.291.000	3.358.170	0	0	0
493	*Fonduri europene nerambursabile*	*60.01*	12.934.480	0	4.659.000	1.716.000	3.735.260	2.824.220			
494	*Finanţare publică naţională*	*60.02*	99.000	0	99.000	0	0	0			
495	*Sume aferente TVA*	*60.03*	2.290.300	0	877.610	323.000	555.740	533.950			
496	*Titlul XIII Proiecte cu finanţare din sumele aferente componentei de împrumuturi a PNRR (cod 61.01 la 61.10)*	*61*	23.915.430	0	7.785.570	11.835.380	4.294.480	0	0	0	0
497	*Fonduri din împrumut rambursabil*	*61.01*	20.096.990	0	6.544.890	9.943.300	3.608.800	0			
498	*Sume aferente TVA*	*61.03*	3.818.440	0	1.240.680	1.892.080	685.680	0			
499	*CHELTUIELI DE CAPITAL (cod 71+72)*	*70*	26.997.360	0	6.124.920	12.415.770	6.010.510	2.446.160	0	0	0
500	*TITLUL XV ACTIVE NEFINANCIARE (cod 71.01 la 71.03)*	*71*	26.997.360	0	6.124.920	12.415.770	6.010.510	2.446.160	0	0	0
501	*Active fixe*	*71.01*	6.023.850	0	3.408.700	2.295.150	320.000	0			
502	*Constructii*	*71.01.01*	3.973.520	0	1.997.070	1.776.450	200.000	0			
503	*Masini, echipamente si mijloace de transport*	*71.01.02*	1.084.280	0	886.180	198.100	0	0			
504	*Mobilier, aparatura birotica si alte active corporale*	*71.01.03*	130.100	0	0	10.100	120.000	0			
505	*Alte active fixe*	*71.01.30*	835.950	0	525.450	310.500	0	0			
506	*Reparatii capitale aferente activelor fixe*	*71.03*	20.973.510	0	2.716.220	10.120.620	5.690.510	2.446.160			
507	*OPERATIUNI FINANCIARE (cod 80+81)*	*79*	3.121.300	0	0	1.560.900	0	1.560.400	3.121.300	3.121.300	3.121.300
508	*TITLUL XIX RAMBURSARI DE CREDITE (cod 81.01+81.02)*	*81*	3.121.300	0	0	1.560.900	0	1.560.400	3.121.300	3.121.300	3.121.300
509	*Rambursari de credite interne*	*81.02*	3.121.300	0	0	1.560.900	0	1.560.400			
510	*Rambursari de credite aferente datoriei publice interne locale*	*81.02.05*	3.121.300	0	0	1.560.900	0	1.560.400			

Nr. Crt.	Denumirea indicatorilor	Cod indicator	Buget 2025						Estimari		
			PREVEDERI ANUALE		PREVEDERI TRIMESTRIALE						
			TOTAL	din care cred. bug. destinate stingerii plăţilor restante	Trim I	Trim II	Trim III	Trim IV	2026	2027	2028
511	*PLATI EFECTUATE IN ANII PRECEDENTI SI RECUPERATE IN ANUL CURENT (cod 85)*	*84*	-18.530	0	-18.530	0	0	0	0	0	0
512	*TITLUL XXI PLATI EFECTUATE IN ANII PRECEDENTI SI RECUPERATE IN ANUL CURENT*	*85*	-18.530	0	-18.530	0	0	0	0	0	0
513	*Plati efectuate in anii precedenti si recuperate in anul curent*	*85.01*	-18.530	0	-18.530	0	0	0			
514	*Plati efectuate in anii precedenti si recuperate in anul curent - sectiunea functionare*	*85.01.01*	-18.530	0	-18.530	0	0	0			
516	**Partea I-a SERVICII PUBLICE GENERALE (cod 51.02+54.02+55.02+56.02)**	**50.02**	**17.861.190**	**0**	**5.847.390**	**7.018.700**	**2.205.000**	**2.790.100**	23.565.400	23.700.000	23.836.200
517	**Autoritati publice si actiuni externe (cod 51.02.01)**	**51.02**	**12.620.870**	**0**	**5.088.270**	**4.856.500**	**1.914.700**	**761.400**	6.748.000	6.775.600	6.804.000
518	*CHELTUIELI CURENTE (cod 10+20+30+40+50+51+55+56+57+59)*	*01*	9.665.600	0	4.977.000	2.012.500	1.914.700	761.400	6.748.000	6.775.600	6.804.000
519	*TITLUL I CHELTUIELI DE PERSONAL (cod 10.01 la 10.03)*	*10*	5.855.100	0	1.765.800	1.709.900	1.709.600	669.800	5.855.100	5.855.100	5.855.100
520	*Cheltuieli salariale in bani*	*10.01*	5.726.600	0	1.727.300	1.672.300	1.672.000	655.000			
521	*Salarii de baza*	*10.01.01*	5.110.000	0	1.570.000	1.520.000	1.520.000	500.000			
522	*Alte sporuri*	*10.01.06*	6.200	0	2.000	2.000	2.200	0			
523	*Indemnizatii platite unor persoane din afara unitatii*	*10.01.12*	339.400	0	84.800	84.800	84.800	85.000			
524	*Drepturi de delegare*	*10.01.13*	1.000	0	500	500	0	0			
525	*Îndemnizaţii de hrană*	*10.01.17*	270.000	0	70.000	65.000	65.000	70.000			
526	*Contributii (cod 10.03.01 la 10.03.06)*	*10.03*	128.500	0	38.500	37.600	37.600	14.800			
527	*Contributia asiguratorie pentru munca*	*10.03.07*	128.500	0	38.500	37.600	37.600	14.800			
528	*TITLUL II BUNURI SI SERVICII (cod 20.01 la 20.06+20.09 la 20.16+20.18 la 20.27+20.30)*	*20*	846.500	0	344.200	268.600	172.100	61.600	745.600	768.400	792.100
529	*Bunuri si servicii*	*20.01*	526.000	0	181.000	162.500	122.000	60.500			
530	*Furnituri de birou*	*20.01.01*	30.000	0	10.000	10.000	10.000	0			
531	*Materiale pentru curatenie*	*20.01.02*	13.000	0	8.000	5.000	0	0			
532	*Incalzit, Iluminat si forta motrica*	*20.01.03*	30.000	0	15.000	10.000	5.000	0			
533	*Apa, canal si salubritate*	*20.01.04*	8.000	0	2.500	2.500	2.000	1.000			
534	*Carburanti si lubrifianti*	*20.01.05*	12.000	0	4.000	4.000	2.000	2.000			
535	*Piese de schimb*	*20.01.06*	3.000	0	1.500	1.000	500	0			
536	*Posta, telecomunicatii, radio, tv, internet*	*20.01.08*	150.000	0	55.000	45.000	40.000	10.000			

Nr. Crt.	Denumirea indicatorilor	Cod indicator	Buget 2025						Estimari		
			PREVEDERI ANUALE		PREVEDERI TRIMESTRIALE						
			TOTAL	din care cred. bug. destinate stingerii plăţilor restante	Trim I	Trim II	Trim III	Trim IV	2026	2027	2028
537	*Materiale si prestari de servicii cu caracter functional*	*20.01.09*	200.000	0	55.000	65.000	42.500	37.500			
538	*Alte bunuri si servicii pentru intretinere si functionare*	*20.01.30*	80.000	0	30.000	20.000	20.000	10.000			
539	*Reparatii curente*	*20.02*	10.000	0	5.000	5.000	0	0			
540	*Bunuri de natura obiectelor de inventar (cod 20.05.01+20.05.03+20.05.30)*	*20.05*	5.000	0	3.000	2.000	0	0			
541	*Alte obiecte de inventar*	*20.05.30*	5.000	0	3.000	2.000	0	0			
542	*Deplasari, detasari, transferari (cod 20.06.01+20.06.02)*	*20.06*	40.000	0	4.000	33.000	2.000	1.000			
543	*Deplasari interne, detaşări, transferari*	*20.06.01*	10.000	0	4.000	3.000	2.000	1.000			
544	*Deplasari in strainatate*	*20.06.02*	30.000	0	0	30.000	0	0			
545	*Carti, publicatii si materiale documentare*	*20.11*	500	0	200	100	100	100			
546	*Consultanta si expertiza*	*20.12*	200.000	0	125.000	40.000	35.000	0			
547	*Pregatire profesionala*	*20.13*	2.000	0	1.000	1.000	0	0			
548	*Protectia muncii*	*20.14*	3.000	0	0	0	3.000	0			
549	*Alte cheltuieli (cod 20.30.01 la 20.30.04+20.30.06+20.30.07+20.30.09+20.30.30)*	*20.30*	60.000	0	25.000	25.000	10.000	0			
550	*Reclama si publicitate*	*20.30.01*	30.000	0	10.000	10.000	10.000	0			
551	*Protocol si reprezentare*	*20.30.02*	20.000	0	10.000	10.000	0	0			
552	*Alte cheltuieli cu bunuri si servicii*	*20.30.30*	10.000	0	5.000	5.000	0	0			
553	*TITLUL XI ALTE CHELTUIELI (cod 59.01+59.02+59.11+59.12+59.15+59.17+59.22+59.25+59.30+59.35+59.38+59.40+59.41+59.42)*	*59*	143.000	0	46.000	34.000	33.000	30.000	147.300	152.100	156.800
554	*Asociatii si fundatii*	*59.11*	10.000	0	10.000	0	0	0			
555	*Sume aferente persoanelor cu handicap neincadrate*	*59.40*	133.000	0	36.000	34.000	33.000	30.000			
556	*Titlul XIII Proiecte cu finanţare din sumele aferente componentei de împrumuturi a PNRR (cod 61.01 la 61.10)*	*61*	2.821.000	0	2.821.000	0	0	0	0	0	0
557	*Fonduri din împrumut rambursabil*	*61.01*	2.370.590	0	2.370.590	0	0	0			
558	*Sume aferente TVA*	*61.03*	450.410	0	450.410	0	0	0			
559	*CHELTUIELI DE CAPITAL (cod 71+72)*	*70*	2.973.800	0	129.800	2.844.000	0	0	0	0	0
560	*TITLUL XV ACTIVE NEFINANCIARE (cod 71.01 la 71.03)*	*71*	2.973.800	0	129.800	2.844.000	0	0	0	0	0
561	*Active fixe*	*71.01*	509.100	0	106.000	403.100	0	0			
562	*Constructii*	*71.01.01*	506.000	0	106.000	400.000	0	0			
563	*Mobilier, aparatura birotica si alte active corporale*	*71.01.03*	3.100	0	0	3.100	0	0			

Nr. Crt.	Denumirea indicatorilor	Cod indicator	Buget 2025						Estimari		
			PREVEDERI ANUALE		PREVEDERI TRIMESTRIALE						
			TOTAL	din care cred. bug. destinate stingerii plăţilor restante	Trim I	Trim II	Trim III	Trim IV	2026	2027	2028
564	*Reparatii capitale aferente activelor fixe*	*71.03*	2.464.700	0	23.800	2.440.900	0	0			
565	*PLATI EFECTUATE IN ANII PRECEDENTI SI RECUPERATE IN ANUL CURENT (cod 85)*	*84*	-18.530	0	-18.530	0	0	0	0	0	0
566	*TITLUL XXI PLATI EFECTUATE IN ANII PRECEDENTI SI RECUPERATE IN ANUL CURENT*	*85*	-18.530	0	-18.530	0	0	0	0	0	0
567	*Plati efectuate in anii precedenti si recuperate in anul curent*	*85.01*	-18.530	0	-18.530	0	0	0			
568	*Plati efectuate in anii precedenti si recuperate in anul curent - sectiunea functionare*	*85.01.01*	-18.530	0	-18.530	0	0	0			
570	**Autoritati executive si legislative (cod 51.02.01.03)**	**51.02.01**	**12.620.870**	**0**	**5.088.270**	**4.856.500**	**1.914.700**	**761.400**	6.748.000	6.775.600	6.804.000
571	**Autoritati executive**	**51.02.01.03**	**12.620.870**	**0**	**5.088.270**	**4.856.500**	**1.914.700**	**761.400**	6.748.000	6.775.600	6.804.000
573	**Alte servicii publice generale (cod 54.02.05 la 54.02.07+54.02.10+54.02.50)**	**54.02**	**1.714.720**	**0**	**759.120**	**375.800**	**290.300**	**289.500**	13.181.400	13.182.400	13.183.200
574	*CHELTUIELI CURENTE (cod 10+20+30+40+50+51+55+56+57+59)*	*01*	1.679.720	0	759.120	340.800	290.300	289.500	13.181.400	13.182.400	13.183.200
575	*TITLUL I CHELTUIELI DE PERSONAL (cod 10.01 la 10.03)*	*10*	1.153.400	0	288.500	288.400	288.300	288.200	1.153.400	1.153.400	1.153.400
576	*Cheltuieli salariale in bani*	*10.01*	1.128.000	0	282.000	282.000	282.000	282.000			
577	*Salarii de baza*	*10.01.01*	1.080.000	0	270.000	270.000	270.000	270.000			
578	*Îndemnizaţii de hrană*	*10.01.17*	48.000	0	12.000	12.000	12.000	12.000			
579	*Contributii (cod 10.03.01 la 10.03.06)*	*10.03*	25.400	0	6.500	6.400	6.300	6.200			
580	*Contributia asiguratorie pentru munca*	*10.03.07*	25.400	0	6.500	6.400	6.300	6.200			
581	*TITLUL II BUNURI SI SERVICII (cod 20.01 la 20.06+20.09 la 20.16+20.18 la 20.27+20.30)*	*20*	27.300	0	21.600	2.400	2.000	1.300	10.028.000	10.029.000	10.029.800
582	*Bunuri si servicii*	*20.01*	11.800	0	6.600	2.400	1.500	1.300			
583	*Furnituri de birou*	*20.01.01*	500	0	300	200	0	0			
584	*Incalzit, Iluminat si forta motrica*	*20.01.03*	4.500	0	2.000	1.000	500	1.000			
585	*Apa, canal si salubritate*	*20.01.04*	800	0	200	200	200	200			
586	*Posta, telecomunicatii, radio, tv, internet*	*20.01.08*	1.500	0	600	500	300	100			
587	*Materiale si prestari de servicii cu caracter functional*	*20.01.09*	4.500	0	3.500	500	500	0			
589	*Bunuri de natura obiectelor de inventar (cod 20.05.01+20.05.03+20.05.30)*	*20.05*	15.000	0	15.000	0	0	0			
590	*Alte obiecte de inventar*	*20.05.30*	15.000	0	15.000	0	0	0			
591	*Protectia muncii*	*20.14*	500	0	0	0	500	0			

Nr. Crt.	Denumirea indicatorilor	Cod indicator	Buget 2025						Estimari		
			PREVEDERI ANUALE		PREVEDERI TRIMESTRIALE						
			TOTAL	din care cred. bug. destinate stingerii plăţilor restante	Trim I	Trim II	Trim III	Trim IV	2026	2027	2028
592	*TITLUL V FONDURI DE REZERVA (cod 50.04)*	*50*	499.020	0	449.020	50.000	0	0	2.000.000	2.000.000	2.000.000
593	*Fond de rezerva bugetara la dispozitia consiliilor locale si judetene*	*50.04*	499.020	0	449.020	50.000	0	0			
594	*CHELTUIELI DE CAPITAL (cod 71+72)*	*70*	35.000	0	0	35.000	0	0	0	0	0
595	*TITLUL XV ACTIVE NEFINANCIARE (cod 71.01 la 71.03)*	*71*	35.000	0	0	35.000	0	0	0	0	0
596	*Active fixe*	*71.01*	35.000	0	0	35.000	0	0			
597	*Masini, echipamente si mijloace de transport*	*71.01.02*	35.000	0	0	35.000	0	0			
599	**Fond de rezerva bugetara la dispozitia autoritatilor locale**	**54.02.05**	**499.020**	**0**	**449.020**	**50.000**	**0**	**0**	2.000.000	2.000.000	2.000.000
602	**Servicii publice comunitare de evidenţă a persoanelor**	**54.02.10**	**1.215.700**	**0**	**310.100**	**325.800**	**290.300**	**289.500**	1.181.400	1.182.400	1.183.200
603	**Alte servicii publice generale**	**54.02.50**	**0**	**0**	**0**	**0**	**0**	**0**	10.000.000	10.000.000	10.000.000
605	**Tranzacţii privind datoria publică şi împrumuturi (55.02.01)**	**55.02**	**3.525.600**	**0**	**0**	**1.786.400**	**0**	**1.739.200**	3.636.000	3.742.000	3.849.000
606	*CHELTUIELI CURENTE (cod 10+20+30+40+50+51+55+56+57+59)*	*01*	3.525.600	0	0	1.786.400	0	1.739.200	3.636.000	3.742.000	3.849.000
607	*TITLUL II BUNURI SI SERVICII (cod 20.01 la 20.06+20.09 la 20.16+20.18 la 20.27+20.30)*	*20*	80.600	0	0	41.400	0	39.200	78.000	76.000	74.000
608	*Comisioane si alte costuri aferente imprumuturilor (cod 20.24.01 la 20.24.03)*	*20.24*	80.600	0	0	41.400	0	39.200			
609	*Comisioane si alte costuri aferente imprumuturilor interne*	*20.24.02*	80.600	0	0	41.400	0	39.200			
610	*TITLUL III DOBANZI (cod 30.01 la 30.03)*	*30*	3.445.000	0	0	1.745.000	0	1.700.000	3.558.000	3.666.000	3.775.000
611	*Dobanzi aferente datoriei publice interne (cod 30.01.01+30.01.02)*	*30.01*	3.445.000	0	0	1.745.000	0	1.700.000			
612	*Dobanzi aferente datoriei publice interne directe*	*30.01.01*	3.445.000	0	0	1.745.000	0	1.700.000			
614	**Tranzacţii privind datoria publică şi împrumuturi**	**55.02.01**	**3.525.600**	**0**	**0**	**1.786.400**	**0**	**1.739.200**	3.636.000	3.742.000	3.849.000
626	Partea a II-a APARARE, ORDINE PUBLICA SI SIGURANTA NATIONALA (cod 60.02+61.02)	59.02	2.462.120	0	610.420	674.000	591.200	586.500	2.425.120	2.426.520	2.428.420
631	**Ordine publica si siguranta nationala (cod 61.02.03+61.02.05+61.02.50)**	**61.02**	**2.462.120**	**0**	**610.420**	**674.000**	**591.200**	**586.500**	2.425.120	2.426.520	2.428.420
632	*CHELTUIELI CURENTE (cod 10+20+30+40+50+51+55+56+57+59)*	*01*	2.423.120	0	610.420	635.000	591.200	586.500	2.425.120	2.426.520	2.428.420
633	*TITLUL I CHELTUIELI DE PERSONAL (cod 10.01 la 10.03)*	*10*	2.372.620	0	598.120	604.700	585.200	584.600	2.372.620	2.372.620	2.372.620

Nr. Crt.	Denumirea indicatorilor	Cod indicator	Buget 2025						Estimari		
			PREVEDERI ANUALE		PREVEDERI TRIMESTRIALE						
			TOTAL	din care cred. bug. destinate stingerii plăţilor restante	Trim I	Trim II	Trim III	Trim IV	2026	2027	2028
634	*Cheltuieli salariale in bani*	*10.01*	1.920.200	0	483.500	491.200	473.000	472.500			
635	*Salarii de baza*	*10.01.01*	1.800.000	0	450.000	460.000	445.000	445.000			
636	*Alte sporuri*	*10.01.06*	88.000	0	25.000	23.000	20.000	20.000			
637	*Îndemnizaţii de hrană*	*10.01.17*	32.200	0	8.500	8.200	8.000	7.500			
638	*Cheltuieli salariale in natura (cod 10.02.01 la 10.02.06+10.02.30)*	*10.02*	411.000	0	104.000	103.000	102.000	102.000			
639	*Norme de hrana*	*10.02.02*	411.000	0	104.000	103.000	102.000	102.000			
640	*Contributii (cod 10.03.01 la 10.03.06)*	*10.03*	41.420	0	10.620	10.500	10.200	10.100			
641	*Contributia asiguratorie pentru munca*	*10.03.07*	41.420	0	10.620	10.500	10.200	10.100			
642	*TITLUL II BUNURI SI SERVICII (cod 20.01 la 20.06+20.09 la 20.16+20.18 la 20.27+20.30)*	*20*	50.500	0	12.300	30.300	6.000	1.900	52.500	53.900	55.800
643	*Bunuri si servicii*	*20.01*	20.500	0	8.800	5.800	4.000	1.900			
644	*Furnituri de birou*	*20.01.01*	2.000	0	500	1.000	500	0			
645	*Incalzit, Iluminat si forta motrica*	*20.01.03*	4.000	0	3.000	1.000	0	0			
646	*Apa, canal si salubritate*	*20.01.04*	1.500	0	500	500	500	0			
647	*Carburanti si lubrifianti*	*20.01.05*	8.000	0	2.300	2.300	2.000	1.400			
648	*Piese de schimb*	*20.01.06*	500	0	500	0	0	0			
649	*Materiale si prestari de servicii cu caracter functional*	*20.01.09*	4.500	0	2.000	1.000	1.000	500			
650	*Reparatii curente*	*20.02*	1.000	0	1.000	0	0	0			
651	*Bunuri de natura obiectelor de inventar (cod 20.05.01+20.05.03+20.05.30)*	*20.05*	25.000	0	2.000	23.000	0	0			
652	*Uniforme si echipament*	*20.05.01*	20.000	0	0	20.000	0	0			
653	*Alte obiecte de inventar*	*20.05.30*	5.000	0	2.000	3.000	0	0			
654	*Deplasari, detasari, transferari (cod 20.06.01+20.06.02)*	*20.06*	1.000	0	500	500	0	0			
655	*Deplasari interne, detaşări, transferari*	*20.06.01*	1.000	0	500	500	0	0			
656	*Pregatire profesionala*	*20.13*	1.000	0	0	1.000	0	0			
657	*Protectia muncii*	*20.14*	2.000	0	0	0	2.000	0			
658	*CHELTUIELI DE CAPITAL (cod 71+72)*	*70*	39.000	0	0	39.000	0	0	0	0	0
659	*TITLUL XV ACTIVE NEFINANCIARE (cod 71.01 la 71.03)*	*71*	39.000	0	0	39.000	0	0	0	0	0
660	*Active fixe*	*71.01*	39.000	0	0	39.000	0	0			
661	*Masini, echipamente si mijloace de transport*	*71.01.02*	39.000	0	0	39.000	0	0			
663	**Ordine publica (cod 61.02.03.04)**	**61.02.03**	**2.422.620**	**0**	**609.920**	**635.000**	**591.200**	**586.500**	2.424.120	2.425.520	2.427.420
664	**Politie locala**	**61.02.03.04**	**2.422.620**	**0**	**609.920**	**635.000**	**591.200**	**586.500**	2.424.120	2.425.520	2.427.420
665	**Protectie civila si protectia contra incendiilor (protectie civila nonmilitara)**	**61.02.05**	**39.500**	**0**	**500**	**39.000**	**0**	**0**	1.000	1.000	1.000

Nr. Crt.	Denumirea indicatorilor	Cod indicator	Buget 2025						Estimari		
			PREVEDERI ANUALE		PREVEDERI TRIMESTRIALE						
			TOTAL	din care cred. bug. destinate stingerii plăţilor restante	Trim I	Trim II	Trim III	Trim IV	2026	2027	2028
668	Partea a III-a CHELTUIELI SOCIAL-CULTURALE (cod 65.02+66.02+67.02+68.02)	64.02	66.101.900	0	21.456.550	23.419.670	11.929.860	9.295.820	30.380.450	31.200.190	32.060.620
669	**Invatamant (cod 65.02.03 la 65.02.05+65.02.07+65.02.11+65.02.50)**	**65.02**	**34.422.760**	**0**	**15.962.360**	**13.142.840**	**3.337.660**	**1.979.900**	8.478.790	8.788.560	9.103.880
670	*CHELTUIELI CURENTE (cod 10+20+30+40+50+51+55+56+57+59)*	*01*	25.961.090	0	12.743.950	10.101.940	1.588.700	1.526.500	7.571.990	7.881.760	8.197.080
671	*TITLUL I CHELTUIELI DE PERSONAL (cod 10.01 la 10.03)*	*10*	253.600	0	36.500	132.400	42.700	42.000	221.880	228.350	235.000
672	*Cheltuieli salariale in bani*	*10.01*	249.800	0	35.500	131.200	42.100	41.000			
673	*Alocatii pentru transportul la si de la locul de munca*	*10.01.15*	99.800	0	1.500	81.200	17.100	0			
674	*Îndemnizaţii de hrană*	*10.01.17*	150.000	0	34.000	50.000	25.000	41.000			
675	*Contributii (cod 10.03.01 la 10.03.06)*	*10.03*	3.800	0	1.000	1.200	600	1.000			
676	*Contributia asiguratorie pentru munca*	*10.03.07*	3.800	0	1.000	1.200	600	1.000			
677	*TITLUL II BUNURI SI SERVICII (cod 20.01 la 20.06+20.09 la 20.16+20.18 la 20.27+20.30)*	*20*	6.252.700	0	1.708.040	1.752.160	1.535.000	1.257.500	6.647.110	6.928.410	7.214.080
678	*Bunuri si servicii*	*20.01*	6.092.030	0	1.662.040	1.673.230	1.510.760	1.246.000			
679	*Furnituri de birou*	*20.01.01*	125.270	0	6.060	27.210	45.300	46.700			
680	*Materiale pentru curatenie*	*20.01.02*	237.000	0	20.800	56.200	94.000	66.000			
681	*Incalzit, Iluminat si forta motrica*	*20.01.03*	2.154.130	0	934.250	648.500	271.500	299.880			
682	*Apa, canal si salubritate*	*20.01.04*	869.700	0	201.500	238.900	223.800	205.500			
683	*Carburanti si lubrifianti*	*20.01.05*	46.200	0	10.100	16.500	4.000	15.600			
684	*Piese de schimb*	*20.01.06*	18.000	0	0	5.000	13.000	0			
685	*Transport*	*20.01.07*	1.000	0	0	500	500	0			
686	*Posta, telecomunicatii, radio, tv, internet*	*20.01.08*	114.680	0	26.280	29.600	30.700	28.100			
687	*Materiale si prestari de servicii cu caracter functional*	*20.01.09*	568.970	0	56.430	146.840	203.100	162.600			
688	*Alte bunuri si servicii pentru intretinere si functionare*	*20.01.30*	1.957.080	0	406.620	503.980	624.860	421.620			
689	*Bunuri de natura obiectelor de inventar (cod 20.05.01+20.05.03+20.05.30)*	*20.05*	31.500	0	4.000	27.500	0	0			
690	*Alte obiecte de inventar*	*20.05.30*	31.500	0	4.000	27.500	0	0			
691	*Deplasari, detasari, transferari (cod 20.06.01+20.06.02)*	*20.06*	3.500	0	3.500	0	0	0			
692	*Deplasari interne, detaşări, transferari*	*20.06.01*	3.500	0	3.500	0	0	0			
693	*Pregatire profesionala*	*20.13*	47.170	0	1.500	21.430	24.240	0			
694	*Alte cheltuieli (cod 20.30.01 la 20.30.04+20.30.06+20.30.07+20.30.09+20.30.30)*	*20.30*	78.500	0	37.000	30.000	0	11.500			

Nr. Crt.	Denumirea indicatorilor	Cod indicator	Buget 2025						Estimari		
			PREVEDERI ANUALE		PREVEDERI TRIMESTRIALE						
			TOTAL	din care cred. bug. destinate stingerii plăţilor restante	Trim I	Trim II	Trim III	Trim IV	2026	2027	2028
695	*Alte cheltuieli cu bunuri si servicii*	*20.30.30*	78.500	0	37.000	30.000	0	11.500			
696	*Titlul VIII Proiecte cu finantare din Fonduri externe nerambursabile (FEN) postaderare (cod 56.01 la 56.31+ 56.35 la 56.40)*	*56*	1.436.300	0	1.436.300	0	0	0	0	0	0
697	*Programe finanţate din Fondul Social European Plus (FSE+), aferente cadrului financiar 2021-2027*	*56.49*	1.436.300	0	1.436.300	0	0	0			
698	*Finanţarea naţională*	*56.49.01*	215.450	0	215.450	0	0	0			
699	*Finanţarea externa nerambursabila*	*56.49.02*	1.220.850	0	1.220.850	0	0	0			
700	*TITLUL IX ASISTENTA SOCIALA (cod 57.01+57.02+57.04)*	*57*	681.000	0	179.000	278.000	11.000	213.000	703.000	725.000	748.000
701	*Ajutoare sociale (cod 57.02.01 la 57.02.05)*	*57.02*	681.000	0	179.000	278.000	11.000	213.000			
702	*Ajutoare sociale in numerar*	*57.02.01*	655.000	0	170.000	270.000	10.000	205.000			
703	*Tichete de creşă şi tichete sociale pentru grădiniţă*	*57.02.03*	26.000	0	9.000	8.000	1.000	8.000			
704	*Titlul XII Proiecte cu finanţare din sumele reprezentând asistenţa financiară nerambursabilă aferentă PNRR (cod 60.01 la 60.11)*	*60*	5.659.660	0	5.629.660	16.000	0	14.000	0	0	0
705	*Fonduri europene nerambursabile*	*60.01*	4.684.000	0	4.654.000	16.000	0	14.000			
706	*Finanţare publică naţională*	*60.02*	99.000	0	99.000	0	0	0			
707	*Sume aferente TVA*	*60.03*	876.660	0	876.660	0	0	0			
708	*Titlul XIII Proiecte cu finanţare din sumele aferente componentei de împrumuturi a PNRR (cod 61.01 la 61.10)*	*61*	11.677.830	0	3.754.450	7.923.380	0	0	0	0	0
709	*Fonduri din împrumut rambursabil*	*61.01*	9.813.300	0	3.155.000	6.658.300	0	0			
710	*Sume aferente TVA*	*61.03*	1.864.530	0	599.450	1.265.080	0	0			
711	*CHELTUIELI DE CAPITAL (cod 71+72)*	*70*	7.554.870	0	3.218.410	2.587.500	1.748.960	0	0	0	0
712	*TITLUL XV ACTIVE NEFINANCIARE (cod 71.01 la 71.03)*	*71*	7.554.870	0	3.218.410	2.587.500	1.748.960	0	0	0	0
713	*Active fixe*	*71.01*	1.569.220	0	1.180.450	268.770	120.000	0			
714	*Constructii*	*71.01.01*	1.404.220	0	1.180.450	223.770	0	0			
715	*Mobilier, aparatura birotica si alte active corporale*	*71.01.03*	120.000	0	0	0	120.000	0			
716	*Alte active fixe*	*71.01.30*	45.000	0	0	45.000	0	0			
717	*Reparatii capitale aferente activelor fixe*	*71.03*	5.985.650	0	2.037.960	2.318.730	1.628.960	0			
718	*OPERATIUNI FINANCIARE (cod 80+81)*	*79*	906.800	0	0	453.400	0	453.400	906.800	906.800	906.800
719	*TITLUL XIX RAMBURSARI DE CREDITE (cod 81.01+81.02)*	*81*	906.800	0	0	453.400	0	453.400	906.800	906.800	906.800

Nr. Crt.	Denumirea indicatorilor	Cod indicator	Buget 2025						Estimari		
			PREVEDERI ANUALE		PREVEDERI TRIMESTRIALE						
			TOTAL	din care cred. bug. destinate stingerii plăţilor restante	Trim I	Trim II	Trim III	Trim IV	2026	2027	2028
720	*Rambursari de credite interne*	*81.02*	906.800	0	0	453.400	0	453.400			
721	*Rambursari de credite aferente datoriei publice interne locale*	*81.02.05*	906.800	0	0	453.400	0	453.400			
723	**Invatamant prescolar si primar (cod 65.02.03.01+65.02.03.02)**	**65.02.03**	**1.277.160**	**0**	**439.760**	**324.800**	**361.400**	**151.200**	1.280.140	1.318.610	1.357.220
724	**Invatamant prescolar**	**65.02.03.01**	**736.410**	**0**	**254.610**	**248.700**	**155.300**	**77.800**	721.390	743.190	764.660
725	**Invatamant primar**	**65.02.03.02**	**540.750**	**0**	**185.150**	**76.100**	**206.100**	**73.400**	558.750	575.420	592.560
726	**Invatamant secundar (cod 65.02.04.01 la 65.02.04.03)**	**65.02.04**	**28.952.340**	**0**	**11.559.140**	**12.707.880**	**2.913.660**	**1.771.660**	6.835.560	7.095.960	7.361.450
727	**Invatamant secundar inferior**	**65.02.04.01**	**6.665.050**	**0**	**2.432.030**	**2.182.800**	**1.072.600**	**977.620**	3.492.940	3.579.270	3.669.230
728	**Invatamant secundar superior**	**65.02.04.02**	**22.217.290**	**0**	**9.087.110**	**10.509.080**	**1.841.060**	**780.040**	3.342.620	3.516.690	3.692.220
729	**Invatamant profesional**	**65.02.04.03**	**70.000**	**0**	**40.000**	**16.000**	**0**	**14.000**	0	0	0
738	**Învăţământ antepreşcolar**	**65.02.13**	**351.500**	**0**	**121.700**	**110.160**	**62.600**	**57.040**	363.090	373.990	385.210
739	**Alte cheltuieli in domeniul invatamantului**	**65.02.50**	**3.841.760**	**0**	**3.841.760**	**0**	**0**	**0**	0	0	0
741	**Sanatate (cod 66.02.06+66.02.08+66.02.50)**	**66.02**	**3.921.470**	**0**	**881.720**	**1.499.600**	**1.071.650**	**468.500**	2.014.160	2.019.880	2.026.100
742	*CHELTUIELI CURENTE (cod 10+20+30+40+50+51+55+56+57+59)*	*01*	2.704.900	0	566.700	1.199.600	470.100	468.500	2.014.160	2.019.880	2.026.100
743	*TITLUL I CHELTUIELI DE PERSONAL (cod 10.01 la 10.03)*	*10*	1.817.400	0	454.700	454.600	454.600	453.500	1.817.400	1.817.400	1.817.400
744	*Cheltuieli salariale in bani*	*10.01*	1.777.900	0	444.800	444.700	444.700	443.700			
745	*Salarii de baza*	*10.01.01*	1.704.300	0	426.200	426.200	426.200	425.700			
746	*Îndemnizaţii de hrană*	*10.01.17*	73.600	0	18.600	18.500	18.500	18.000			
747	*Contributii (cod 10.03.01 la 10.03.06)*	*10.03*	39.500	0	9.900	9.900	9.900	9.800			
748	*Contributia asiguratorie pentru munca*	*10.03.07*	39.500	0	9.900	9.900	9.900	9.800			
749	*TITLUL II BUNURI SI SERVICII (cod 20.01 la 20.06+20.09 la 20.16+20.18 la 20.27+20.30)*	*20*	190.500	0	112.000	48.000	15.500	15.000	196.760	202.480	208.700
750	*Bunuri si servicii*	*20.01*	161.000	0	101.000	35.500	15.500	9.000			
751	*Materiale pentru curatenie*	*20.01.02*	2.000	0	500	500	500	500			
752	*Incalzit, Iluminat si forta motrica*	*20.01.03*	120.000	0	90.000	25.000	5.000	0			
753	*Apa, canal si salubritate*	*20.01.04*	15.000	0	4.000	4.000	4.000	3.000			
754	*Materiale si prestari de servicii cu caracter functional*	*20.01.09*	24.000	0	6.500	6.000	6.000	5.500			
755	*Reparatii curente*	*20.02*	3.500	0	2.500	1.000	0	0			
756	*Medicamente si materiale sanitare (cod 20.04.01 la 20.04.04)*	*20.04*	21.000	0	8.000	7.000	0	6.000			
757	*Medicamente*	*20.04.01*	10.000	0	4.000	3.000	0	3.000			
758	*Materiale sanitare*	*20.04.02*	10.000	0	3.000	4.000	0	3.000			

Nr. Crt.	Denumirea indicatorilor	Cod indicator	Buget 2025						Estimari		
			PREVEDERI ANUALE		PREVEDERI TRIMESTRIALE						
			TOTAL	din care cred. bug. destinate stingerii plăţilor restante	Trim I	Trim II	Trim III	Trim IV	2026	2027	2028
759	*Dezinfectanti*	*20.04.04*	1.000	0	1.000	0	0	0			
760	*Bunuri de natura obiectelor de inventar (cod 20.05.01+20.05.03+20.05.30)*	*20.05*	5.000	0	500	4.500	0	0			
761	*Uniforme si echipament*	*20.05.01*	1.000	0	0	1.000	0	0			
762	*Alte obiecte de inventar*	*20.05.30*	4.000	0	500	3.500	0	0			
763	*TITLUL VI TRANSFERURI INTRE UNITATI ALE ADMINISTRATIEI PUBLICE (cod 51.01+51.02)*	*51*	697.000	0	0	697.000	0	0	0	0	0
764	*Transferuri de capital (cod 51.02.12+51.02.15+51.02.28+51.02.29+51.02.35+51.02.36+51.02.37+51.02.38)*	*51.02*	697.000	0	0	697.000	0	0			
765	*Transfer din bugetul local pentru cheltuieli de capital in domeniul sanatatii*	*51.02.28*	697.000	0	0	697.000	0	0			
766	*CHELTUIELI DE CAPITAL (cod 71+72)*	*70*	1.216.570	0	315.020	300.000	601.550	0	0	0	0
767	*TITLUL XV ACTIVE NEFINANCIARE (cod 71.01 la 71.03)*	*71*	1.216.570	0	315.020	300.000	601.550	0	0	0	0
768	*Active fixe*	*71.01*	315.020	0	315.020	0	0	0			
769	*Constructii*	*71.01.01*	315.020	0	315.020	0	0	0			
770	*Reparatii capitale aferente activelor fixe*	*71.03*	901.550	0	0	300.000	601.550	0			
772	**Servicii medicale in unitati sanitare cu paturi (cod 66.02.06.01+66.02.06.03)**	**66.02.06**	**1.012.020**	**0**	**315.020**	**697.000**	**0**	**0**	0	0	0
773	**Spitale generale**	**66.02.06.01**	**1.012.020**	**0**	**315.020**	**697.000**	**0**	**0**	0	0	0
775	**Servicii de sanatate publica**	**66.02.08**	**1.862.400**	**0**	**467.700**	**470.600**	**459.600**	**464.500**	1.863.960	1.865.080	1.866.700
776	**Alte cheltuieli in domeniul sanatatii (cod 66.02.50.50)**	**66.02.50**	**1.047.050**	**0**	**99.000**	**332.000**	**612.050**	**4.000**	150.200	154.800	159.400
777	**Alte institutii si actiuni sanitare**	**66.02.50.50**	**1.047.050**	**0**	**99.000**	**332.000**	**612.050**	**4.000**	150.200	154.800	159.400
779	**Cultura, recreere si religie (cod 67.02.03+67.02.05+67.02.06+67.02.50)**	**67.02**	**9.920.070**	**0**	**1.732.320**	**4.790.030**	**1.310.100**	**2.087.620**	8.724.300	8.896.650	9.093.040
780	*CHELTUIELI CURENTE (cod 10+20+30+40+50+51+55+56+57+59)*	*01*	6.652.720	0	1.481.870	3.080.130	1.110.100	980.620	6.509.800	6.682.150	6.878.540
781	*TITLUL I CHELTUIELI DE PERSONAL (cod 10.01 la 10.03)*	*10*	1.788.800	0	449.550	449.500	449.200	440.550	1.788.800	1.788.800	1.788.800
782	*Cheltuieli salariale in bani*	*10.01*	1.749.440	0	439.600	439.600	439.400	430.840			
783	*Salarii de baza*	*10.01.01*	1.641.740	0	411.300	410.800	410.700	408.940			
784	*Îndemnizaţii de hrană*	*10.01.17*	107.700	0	28.300	28.800	28.700	21.900			
785	*Contributii (cod 10.03.01 la 10.03.06)*	*10.03*	39.360	0	9.950	9.900	9.800	9.710			
786	*Contributia asiguratorie pentru munca*	*10.03.07*	39.360	0	9.950	9.900	9.800	9.710			
787	*TITLUL II BUNURI SI SERVICII (cod 20.01 la 20.06+20.09 la 20.16+20.18 la 20.27+20.30)*	*20*	1.613.500	0	491.100	526.850	392.550	203.000	1.353.600	1.384.250	1.406.740
788	*Bunuri si servicii*	*20.01*	1.096.400	0	297.600	331.350	293.450	174.000			

Nr. Crt.	Denumirea indicatorilor	Cod indicator	Buget 2025						Estimari		
			PREVEDERI ANUALE		PREVEDERI TRIMESTRIALE						
			TOTAL	din care cred. bug. destinate stingerii plăţilor restante	Trim I	Trim II	Trim III	Trim IV	2026	2027	2028
789	*Furnituri de birou*	*20.01.01*	900	0	600	200	100	0			
790	*Materiale pentru curatenie*	*20.01.02*	12.000	0	5.000	3.500	3.500	0			
791	*Incalzit, Iluminat si forta motrica*	*20.01.03*	414.000	0	138.000	105.000	95.000	76.000			
792	*Apa, canal si salubritate*	*20.01.04*	130.400	0	45.500	41.300	30.300	13.300			
793	*Piese de schimb*	*20.01.06*	10.000	0	2.000	4.000	3.000	1.000			
794	*Posta, telecomunicatii, radio, tv, internet*	*20.01.08*	7.500	0	2.200	1.850	1.850	1.600			
795	*Materiale si prestari de servicii cu caracter functional*	*20.01.09*	521.600	0	104.300	175.500	159.700	82.100			
796	*Reparatii curente*	*20.02*	30.000	0	6.000	12.000	8.000	4.000			
797	*Medicamente si materiale sanitare (cod 20.04.01 la 20.04.04)*	*20.04*	80.000	0	30.000	50.000	0	0			
798	*Dezinfectanti*	*20.04.04*	80.000	0	30.000	50.000	0	0			
799	*Bunuri de natura obiectelor de inventar (cod 20.05.01+20.05.03+20.05.30)*	*20.05*	100.000	0	32.500	54.500	13.000	0			
800	*Uniforme si echipament*	*20.05.01*	1.000	0	0	1.000	0	0			
801	*Alte obiecte de inventar*	*20.05.30*	99.000	0	32.500	53.500	13.000	0			
802	*Carti, publicatii si materiale documentare*	*20.11*	1.000	0	0	1.000	0	0			
803	*Protectia muncii*	*20.14*	3.100	0	0	0	3.100	0			
804	*Alte cheltuieli (cod 20.30.01 la 20.30.04+20.30.06+20.30.07+20.30.09+20.30.30)*	*20.30*	303.000	0	125.000	78.000	75.000	25.000			
805	*Reclama si publicitate*	*20.30.01*	3.000	0	0	3.000	0	0			
806	*Alte cheltuieli cu bunuri si servicii*	*20.30.30*	300.000	0	125.000	75.000	75.000	25.000			
807	*TITLUL VI TRANSFERURI INTRE UNITATI ALE ADMINISTRATIEI PUBLICE (cod 51.01+51.02)*	*51*	800.000	0	217.800	206.380	198.350	177.470	826.400	851.100	876.700
808	*Transferuri curente (cod 51.01.01 la 51.01.28+51.01.30 la 51.01.32+51.01.34 la 51.01.59+51.01.64+51.01.67+51.01.70+51.01.73+51.01.74)*	*51.01*	800.000	0	217.800	206.380	198.350	177.470			
809	*Transferuri catre institutii publice*	*51.01.01*	800.000	0	217.800	206.380	198.350	177.470			
810	*TITLUL XI ALTE CHELTUIELI (cod 59.01+59.02+59.11+59.12+59.15+59.17+59.22+59.25+59.30+59.35+59.38+59.40+59.41+59.42)*	*59*	2.450.420	0	323.420	1.897.400	70.000	159.600	2.541.000	2.658.000	2.776.900
811	*Asociatii si fundatii*	*59.11*	126.000	0	0	113.400	0	12.600			
812	*Sustinerea cultelor*	*59.12*	484.000	0	0	484.000	0	0			
813	*Sume destinate finanţării programelor sportive realizate de structurile sportive de drept privat*	*59.20*	1.517.000	0	0	1.300.000	70.000	147.000			

Nr. Crt.	Denumirea indicatorilor	Cod indicator	Buget 2025						Estimari		
			PREVEDERI ANUALE		PREVEDERI TRIMESTRIALE						
			TOTAL	din care cred. bug. destinate stingerii plăţilor restante	Trim I	Trim II	Trim III	Trim IV	2026	2027	2028
814	*Impozite, taxe şi amenzi datorate bugetului general consolidat*	*59.44*	323.420	0	323.420	0	0	0			
815	*CHELTUIELI DE CAPITAL (cod 71+72)*	*70*	1.052.850	0	250.450	602.400	200.000	0	0	0	0
816	*TITLUL XV ACTIVE NEFINANCIARE (cod 71.01 la 71.03)*	*71*	1.052.850	0	250.450	602.400	200.000	0	0	0	0
817	*Active fixe*	*71.01*	978.850	0	250.450	528.400	200.000	0			
818	*Constructii*	*71.01.01*	671.400	0	0	471.400	200.000	0			
819	*Masini, echipamente si mijloace de transport*	*71.01.02*	57.000	0	0	57.000	0	0			
820	*Alte active fixe*	*71.01.30*	250.450	0	250.450	0	0	0			
821	*Reparatii capitale aferente activelor fixe*	*71.03*	74.000	0	0	74.000	0	0			
822	*OPERATIUNI FINANCIARE (cod 80+81)*	*79*	2.214.500	0	0	1.107.500	0	1.107.000	2.214.500	2.214.500	2.214.500
823	*TITLUL XIX RAMBURSARI DE CREDITE (cod 81.01+81.02)*	*81*	2.214.500	0	0	1.107.500	0	1.107.000	2.214.500	2.214.500	2.214.500
824	*Rambursari de credite interne*	*81.02*	2.214.500	0	0	1.107.500	0	1.107.000			
825	*Rambursari de credite aferente datoriei publice interne locale*	*81.02.05*	2.214.500	0	0	1.107.500	0	1.107.000			
827	**Servicii culturale (cod 67.02.03.02 la 67.02.03.08+67.02.03.12+67.02.03.30)**	**67.02.03**	**4.908.800**	**0**	**635.550**	**2.016.830**	**624.900**	**1.631.520**	4.606.710	4.637.960	4.689.830
828	**Biblioteci publice comunale, orasenesti, municipale**	**67.02.03.02**	**235.600**	**0**	**64.850**	**58.800**	**56.800**	**55.150**	234.300	235.000	235.700
829	**Muzee**	**67.02.03.03**	**4.042.200**	**0**	**479.900**	**1.634.180**	**434.450**	**1.493.670**	3.998.800	4.017.500	4.057.000
832	**Case de cultura**	**67.02.03.06**	**233.600**	**0**	**65.800**	**64.050**	**58.650**	**45.100**	233.610	235.460	237.130
836	**Centre culturale**	**67.02.03.14**	**71.400**	**0**	**0**	**71.400**	**0**	**0**	0	0	0
837	**Alte servicii culturale**	**67.02.03.30**	**326.000**	**0**	**25.000**	**188.400**	**75.000**	**37.600**	140.000	150.000	160.000
838	**Servicii recreative si sportive (cod 67.02.05.01 la 67.02.05.03)**	**67.02.05**	**4.427.270**	**0**	**996.770**	**2.289.200**	**685.200**	**456.100**	3.617.590	3.708.690	3.803.210
839	**Sport**	**67.02.05.01**	**2.155.000**	**0**	**19.500**	**1.715.500**	**273.000**	**147.000**	1.606.330	1.654.440	1.704.190
841	**Intretinere gradini publice, parcuri, zone verzi, baze sportive si de agrement**	**67.02.05.03**	**2.272.270**	**0**	**977.270**	**573.700**	**412.200**	**309.100**	2.011.260	2.054.250	2.099.020
842	**Servicii religioase**	**67.02.06**	**484.000**	**0**	**0**	**484.000**	**0**	**0**	500.000	550.000	600.000
843	**Alte servicii in domeniile culturii, recreerii si religiei**	**67.02.50**	**100.000**	**0**	**100.000**	**0**	**0**	**0**	0	0	0
845	**Asigurari si asistenta sociala (cod 68.02.04+68.02.05+68.02.06+68.02.10+68.02.11+68.02.12+68.02.15+68.02.50)**	**68.02**	**17.837.600**	**0**	**2.880.150**	**3.987.200**	**6.210.450**	**4.759.800**	11.163.200	11.495.100	11.837.600
846	*CHELTUIELI CURENTE (cod 10+20+30+40+50+51+55+56+57+59)*	*01*	17.837.600	0	2.880.150	3.987.200	6.210.450	4.759.800	11.163.200	11.495.100	11.837.600
847	*TITLUL I CHELTUIELI DE PERSONAL (cod 10.01 la 10.03)*	*10*	4.005.750	0	983.550	1.009.400	1.009.300	1.003.500	4.005.750	4.005.750	4.005.750

Nr. Crt.	Denumirea indicatorilor	Cod indicator	Buget 2025						Estimari		
			PREVEDERI ANUALE		PREVEDERI TRIMESTRIALE						
			TOTAL	din care cred. bug. destinate stingerii plăţilor restante	Trim I	Trim II	Trim III	Trim IV	2026	2027	2028
848	*Cheltuieli salariale in bani*	*10.01*	3.917.700	0	961.900	987.200	987.100	981.500			
849	*Salarii de baza*	*10.01.01*	3.631.000	0	908.000	908.000	908.000	907.000			
850	*Îndemnizaţii de hrană*	*10.01.17*	286.700	0	53.900	79.200	79.100	74.500			
851	*Contributii (cod 10.03.01 la 10.03.06)*	*10.03*	88.050	0	21.650	22.200	22.200	22.000			
852	*Contributia asiguratorie pentru munca*	*10.03.07*	88.050	0	21.650	22.200	22.200	22.000			
853	*TITLUL II BUNURI SI SERVICII (cod 20.01 la 20.06+20.09 la 20.16+20.18 la 20.27+20.30)*	*20*	275.700	0	70.900	70.800	69.000	65.000	284.900	294.100	302.200
854	*Bunuri si servicii*	*20.01*	2.000	0	900	900	200	0			
855	*Materiale pentru curatenie*	*20.01.02*	1.000	0	500	500	0	0			
856	*Materiale si prestari de servicii cu caracter functional*	*20.01.09*	1.000	0	400	400	200	0			
857	*Hrana (cod 20.03.01+20.03.02)*	*20.03*	271.800	0	70.000	68.400	68.400	65.000			
858	*Hrana pentru oameni*	*20.03.01*	271.800	0	70.000	68.400	68.400	65.000			
859	*Bunuri de natura obiectelor de inventar (cod 20.05.01+20.05.03+20.05.30)*	*20.05*	1.500	0	0	1.500	0	0			
860	*Uniforme si echipament*	*20.05.01*	1.000	0	0	1.000	0	0			
861	*Alte obiecte de inventar*	*20.05.30*	500	0	0	500	0	0			
862	*Protectia muncii*	*20.14*	400	0	0	0	400	0			
863	*TITLUL IX ASISTENTA SOCIALA (cod 57.01+57.02+57.04)*	*57*	6.513.150	0	1.825.700	1.702.000	1.674.150	1.311.300	6.852.550	7.170.250	7.499.650
864	*Ajutoare sociale (cod 57.02.01 la 57.02.05)*	*57.02*	6.513.150	0	1.825.700	1.702.000	1.674.150	1.311.300			
865	*Ajutoare sociale in numerar*	*57.02.01*	6.513.150	0	1.825.700	1.702.000	1.674.150	1.311.300			
866	*TITLUL XI ALTE CHELTUIELI (cod 59.01+59.02+59.11+59.12+59.15+59.17+59.22+59.25+59.30+59.35+59.38+59.40+59.41+59.42)*	*59*	15.000	0	0	15.000	0	0	20.000	25.000	30.000
867	*Actiuni cu caracter stiintific si social cultural*	*59.22*	15.000	0	0	15.000	0	0			
868	*Titlul XII Proiecte cu finanţare din sumele reprezentând asistenţa financiară nerambursabilă aferentă PNRR (cod 60.01 la 60.11)*	*60*	7.028.000	0	0	1.190.000	3.458.000	2.380.000	0	0	0
869	*Fonduri europene nerambursabile*	*60.01*	6.035.260	0	0	1.000.000	3.035.260	2.000.000			
870	*Sume aferente TVA*	*60.03*	992.740	0	0	190.000	422.740	380.000			
872	**Asistenta acordata persoanelor in varsta**	**68.02.04**	**7.028.000**	**0**	**0**	**1.190.000**	**3.458.000**	**2.380.000**	0		
873	**Asistenta sociala in caz de boli si invaliditati (cod 68.02.05.02)**	**68.02.05**	**10.056.700**	**0**	**2.642.950**	**2.644.800**	**2.617.950**	**2.151.000**	10.389.000	10.700.000	11.022.000
874	**Asistenta sociala in caz de invaliditate**	**68.02.05.02**	**10.056.700**	**0**	**2.642.950**	**2.644.800**	**2.617.950**	**2.151.000**	10.389.000	10.700.000	11.022.000

Nr. Crt.	Denumirea indicatorilor	Cod indicator	Buget 2025						Estimari		
			PREVEDERI ANUALE		PREVEDERI TRIMESTRIALE						
			TOTAL	din care cred. bug. destinate stingerii plăţilor restante	Trim I	Trim II	Trim III	Trim IV	2026	2027	2028
879	**Prevenirea excluderii sociale (cod 68.02.15.01+68.02.15.02)**	**68.02.15**	**727.900**	**0**	**234.200**	**134.400**	**132.500**	**226.800**	743.700	759.100	773.600
880	**Ajutor social**	**68.02.15.01**	**200.000**	**0**	**100.000**	**0**	**0**	**100.000**	206.600	212.800	219.200
881	**Cantine de ajutor social**	**68.02.15.02**	**527.900**	**0**	**134.200**	**134.400**	**132.500**	**126.800**	537.100	546.300	554.400
882	**Alte cheltuieli in domeniul asiaurarilor si asistentei sociale**	**68.02.50**	**25.000**	**0**	**3.000**	**18.000**	**2.000**	**2.000**	30.500	36.000	42.000
883	**Alte cheltuieli in domeniul asistentei sociale**	**68.02.50.50**	**25.000**	**0**	**3.000**	**18.000**	**2.000**	**2.000**	30.500	36.000	42.000
885	Partea a IV-a SERVICII SI DEZVOLTARE PUBLICA, LOCUINTE, MEDIU SI APE (cod 70.02+74.02)	69.02	22.068.910	0	5.709.770	7.974.180	6.461.580	1.923.380	8.465.550	8.629.930	8.794.220
886	**Locuinte, servicii si dezvoltare publica (cod 70.02.03+70.02.05 la 70.02.07+70.02.50)**	**70.02**	**16.594.750**	**0**	**3.206.910**	**6.475.380**	**5.552.580**	**1.359.880**	4.753.460	4.845.830	4.939.710
887	*CHELTUIELI CURENTE (cod 10+20+30+40+50+51+55+56+57+59)*	*01*	12.721.750	0	1.601.270	5.009.100	5.292.580	818.800	4.753.460	4.845.830	4.939.710
888	*TITLUL I CHELTUIELI DE PERSONAL (cod 10.01 la 10.03)*	*10*	1.645.500	0	408.500	410.100	414.100	412.800	1.645.500	1.645.500	1.645.500
889	*Cheltuieli salariale in bani*	*10.01*	1.609.300	0	399.500	401.000	405.000	403.800			
890	*Salarii de baza*	*10.01.01*	1.490.000	0	370.000	370.000	375.000	375.000			
891	*Alte sporuri*	*10.01.06*	23.100	0	6.000	6.000	6.000	5.100			
892	*Îndemnizaţii de hrană*	*10.01.17*	96.200	0	23.500	25.000	24.000	23.700			
893	*Contributii (cod 10.03.01 la 10.03.06)*	*10.03*	36.200	0	9.000	9.100	9.100	9.000			
894	*Contributia asiguratorie pentru munca*	*10.03.07*	36.200	0	9.000	9.100	9.100	9.000			
895	*TITLUL II BUNURI SI SERVICII (cod 20.01 la 20.06+20.09 la 20.16+20.18 la 20.27+20.30)*	*20*	3.001.650	0	1.182.650	829.000	584.000	406.000	3.107.960	3.200.330	3.294.210
896	*Bunuri si servicii*	*20.01*	2.637.000	0	905.500	781.000	557.500	393.000			
897	*Incalzit, Iluminat si forta motrica*	*20.01.03*	550.000	0	265.000	200.000	75.000	10.000			
898	*Apa, canal si salubritate*	*20.01.04*	1.350.000	0	330.000	350.000	340.000	330.000			
899	*Carburanti si lubrifianti*	*20.01.05*	150.000	0	70.000	55.000	20.000	5.000			
900	*Piese de schimb*	*20.01.06*	20.000	0	7.000	5.000	5.000	3.000			
901	*Materiale si prestari de servicii cu caracter functional*	*20.01.09*	467.000	0	203.500	141.000	97.500	25.000			
902	*Alte bunuri si servicii pentru intretinere si functionare*	*20.01.30*	100.000	0	30.000	30.000	20.000	20.000			
903	*Reparatii curente*	*20.02*	63.600	0	27.600	18.000	10.000	8.000			
904	*Bunuri de natura obiectelor de inventar (cod 20.05.01+20.05.03+20.05.30)*	*20.05*	65.000	0	15.000	30.000	15.000	5.000			
905	*Uniforme si echipament*	*20.05.01*	5.000	0	0	5.000	0	0			
906	*Alte obiecte de inventar*	*20.05.30*	60.000	0	15.000	25.000	15.000	5.000			

Nr. Crt.	Denumirea indicatorilor	Cod indicator	Buget 2025						Estimari		
			PREVEDERI ANUALE		PREVEDERI TRIMESTRIALE						
			TOTAL	din care cred. bug. destinate stingerii plăţilor restante	Trim I	Trim II	Trim III	Trim IV	2026	2027	2028
907	*Protectia muncii*	*20.14*	1.500	0	0	0	1.500	0			
908	*Alte cheltuieli (cod 20.30.01 la 20.30.04+20.30.06+20.30.07+20.30.09+20.30.30)*	*20.30*	234.550	0	234.550	0	0	0			
909	*Alte cheltuieli cu bunuri si servicii*	*20.30.30*	234.550	0	234.550	0	0	0			
910	*TITLUL VII ALTE TRANSFERURI (cod 55.01+55.02)*	*55*	200.000	0	0	200.000	0	0	0	0	0
911	*A. Transferuri interne (cod 55.01.01 la 55.01.03+55.01.05 la 55.01.10+55.01.12 la 55.01.20+55.01.26+55.01.28+55.01.29+55.01.41+55.01.42+55.01.46+55.01.46 la 55.01.55+ 55.01.57+55.01.58+55.01.59+55.01.62+55.01.63+55.01.64+55.01.65+55.01.66+55.01.67+55.01.68+55.01.69+55.01.70+55.01.71+55.01.72)*	*55.01*	200.000	0	0	200.000	0	0			
912	*Programe de dezvoltare*	*55.01.13*	200.000	0	0	200.000	0	0			
913	*Titlul XIII Proiecte cu finanţare din sumele aferente componentei de împrumuturi a PNRR (cod 61.01 la 61.10)*	*61*	7.874.600	0	10.120	3.570.000	4.294.480	0	0	0	0
914	*Fonduri din împrumut rambursabil*	*61.01*	6.617.300	0	8.500	3.000.000	3.608.800	0			
915	*Sume aferente TVA*	*61.03*	1.257.300	0	1.620	570.000	685.680	0			
916	*CHELTUIELI DE CAPITAL (cod 71+72)*	*70*	3.873.000	0	1.605.640	1.466.280	260.000	541.080	0	0	0
917	*TITLUL XV ACTIVE NEFINANCIARE (cod 71.01 la 71.03)*	*71*	3.873.000	0	1.605.640	1.466.280	260.000	541.080	0	0	0
918	*Active fixe*	*71.01*	2.316.460	0	1.350.180	966.280	0	0			
919	*Constructii*	*71.01.01*	870.280	0	189.000	681.280	0	0			
920	*Masini, echipamente si mijloace de transport*	*71.01.02*	898.680	0	886.180	12.500	0	0			
921	*Mobilier, aparatura birotica si alte active corporale*	*71.01.03*	7.000	0	0	7.000	0	0			
922	*Alte active fixe*	*71.01.30*	540.500	0	275.000	265.500	0	0			
923	*Reparatii capitale aferente activelor fixe*	*71.03*	1.556.540	0	255.460	500.000	260.000	541.080			
925	**Locuinte (cod 70.02.03.01+70.02.03.30)**	**70.02.03**	**7.878.600**	**0**	**12.120**	**3.572.000**	**4.294.480**	**0**	4.100	4.200	4.400
926	**Dezvoltarea sistemului de locuinte**	**70.02.03.01**	**7.874.600**	**0**	**10.120**	**3.570.000**	**4.294.480**	**0**	0	0	0
927	**Alte cheltuieli in domeniul locuintelor**	**70.02.03.30**	**4.000**	**0**	**2.000**	**2.000**	**0**	**0**	4.100	4.200	4.400
928	**Alimentare cu apa si amenajari hidrotehnice (cod 70.02.05.01+70.02.05.02)**	**70.02.05**	**1.945.540**	**0**	**444.460**	**700.000**	**260.000**	**541.080**	0		
929	**Alimentare cu apa**	**70.02.05.01**	**1.945.540**	**0**	**444.460**	**700.000**	**260.000**	**541.080**	0		0

Nr. Crt.	Denumirea indicatorilor	Cod indicator	Buget 2025						Estimari		
			PREVEDERI ANUALE		PREVEDERI TRIMESTRIALE						
			TOTAL	din care cred. bug. destinate stingerii plăţilor restante	Trim I	Trim II	Trim III	Trim IV	2026	2027	2028
931	**Iluminat public si electrificari rurale**	**70.02.06**	**520.000**	**0**	**252.500**	**190.000**	**72.500**	**5.000**	544.130	557.670	571.510
933	**Alte servicii in domeniile locuintelor, serviciilor si dezvoltarii comunale**	**70.02.50**	**6.250.610**	**0**	**2.497.830**	**2.013.380**	**925.600**	**813.800**	4.205.230	4.283.960	4.363.800
935	**Protectia mediului (cod 74.02.03+74.02.05+74.02.06+74.02.50)**	**74.02**	**5.474.160**	**0**	**2.502.860**	**1.498.800**	**909.000**	**563.500**	3.712.090	3.784.100	3.854.510
936	*CHELTUIELI CURENTE (cod 10+20+30+40+50+51+55+56+57+59)*	*01*	5.212.960	0	2.296.260	1.444.200	909.000	563.500	3.712.090	3.784.100	3.854.510
937	*TITLUL I CHELTUIELI DE PERSONAL (cod 10.01 la 10.03)*	*10*	2.880.000	0	788.000	773.500	782.500	536.000	2.880.000	2.880.000	2.880.000
938	*Cheltuieli salariale in bani*	*10.01*	2.815.000	0	763.000	753.500	767.500	531.000			
939	*Salarii de baza*	*10.01.01*	2.630.000	0	700.000	700.000	720.000	510.000			
940	*Alte sporuri*	*10.01.06*	10.000	0	3.000	3.500	2.500	1.000			
941	*Îndemnizaţii de hrană*	*10.01.17*	175.000	0	60.000	50.000	45.000	20.000			
942	*Contributii (cod 10.03.01 la 10.03.06)*	*10.03*	65.000	0	25.000	20.000	15.000	5.000			
943	*Contributia asiguratorie pentru munca*	*10.03.07*	65.000	0	25.000	20.000	15.000	5.000			
944	*TITLUL II BUNURI SI SERVICII (cod 20.01 la 20.06+20.09 la 20.16+20.18 la 20.27+20.30)*	*20*	670.260	0	288.260	238.000	116.500	27.500	707.400	775.620	842.190
945	*Bunuri si servicii*	*20.01*	606.260	0	267.260	223.000	91.000	25.000			
946	*Furnituri de birou*	*20.01.01*	2.000	0	0	2.000	0	0			
947	*Materiale pentru curatenie*	*20.01.02*	2.000	0	0	1.000	1.000	0			
948	*Apa, canal si salubritate*	*20.01.04*	90.000	0	30.000	30.000	20.000	10.000			
949	*Carburanti si lubrifianti*	*20.01.05*	250.000	0	100.000	100.000	40.000	10.000			
950	*Piese de schimb*	*20.01.06*	10.000	0	0	10.000	0	0			
951	*Materiale si prestari de servicii cu caracter functional*	*20.01.09*	150.000	0	50.000	70.000	25.000	5.000			
952	*Alte bunuri si servicii pentru intretinere si functionare*	*20.01.30*	102.260	0	87.260	10.000	5.000	0			
953	*Reparatii curente*	*20.02*	30.000	0	20.000	10.000	0	0			
954	*Medicamente si materiale sanitare (cod 20.04.01 la 20.04.04)*	*20.04*	500	0	0	0	500	0			
955	*Dezinfectanti*	*20.04.04*	500	0	0	0	500	0			
956	*Bunuri de natura obiectelor de inventar (cod 20.05.01+20.05.03+20.05.30)*	*20.05*	20.000	0	1.000	4.000	15.000	0			
957	*Uniforme si echipament*	*20.05.01*	10.000	0	0	0	10.000	0			
958	*Alte obiecte de inventar*	*20.05.30*	10.000	0	1.000	4.000	5.000	0			
959	*Consultanta si expertiza*	*20.12*	10.000	0	0	0	10.000	0			
960	*Pregatire profesionala*	*20.13*	1.000	0	0	1.000	0	0			
961	*Protectia muncii*	*20.14*	2.500	0	0	0	0	2.500			

Nr. Crt.	Denumirea indicatorilor	Cod indicator	Buget 2025						Estimari		
			PREVEDERI ANUALE		PREVEDERI TRIMESTRIALE						
			TOTAL	din care cred. bug. destinate stingerii plăţilor restante	Trim I	Trim II	Trim III	Trim IV	2026	2027	2028
962	*TITLUL VII ALTE TRANSFERURI (cod 55.01+55.02)*	*55*	75.700	0	0	75.700	0	0	78.200	80.600	83.000
963	*A. Transferuri interne (cod 55.01.01 la 55.01.03+55.01.05 la 55.01.10+55.01.12 la 55.01.20+55.01.26+55.01.28+55.01.29+55.01.41+55.01.42+55.01.46+55.01.46 la 55.01.55+ 55.01.57+55.01.58+55.01.59+55.01.62+55.01.63+55.01.64+55.01.65+55.01.66+55.01.67+55.01.68+55.01.69+55.01.70+55.01.71+55.01.72)*	*55.01*	75.700	0	0	75.700	0	0			
964	*Transferuri din bugetul local catre asociatiile de dezvoltare intercomunitara*	*55.01.42*	75.700	0	0	75.700	0	0			
965	*TITLUL XI ALTE CHELTUIELI (cod 59.01+59.02+59.11+59.12+59.15+59.17+59.22+59.25+59.30+59.35+59.38+59.40+59.41+59.42)*	*59*	45.000	0	20.000	15.000	10.000	0	46.490	47.880	49.320
966	*Sume aferente persoanelor cu handicap neincadrate*	*59.40*	45.000	0	20.000	15.000	10.000	0			
967	*Titlul XIII Proiecte cu finanţare din sumele aferente componentei de împrumuturi a PNRR (cod 61.01 la 61.10)*	*61*	1.542.000	0	1.200.000	342.000	0	0	0	0	0
968	*Fonduri din împrumut rambursabil*	*61.01*	1.295.800	0	1.010.800	285.000	0	0			
969	*Sume aferente TVA*	*61.03*	246.200	0	189.200	57.000	0	0			
970	*CHELTUIELI DE CAPITAL (cod 71+72)*	*70*	261.200	0	206.600	54.600	0	0	0	0	0
971	*TITLUL XV ACTIVE NEFINANCIARE (cod 71.01 la 71.03)*	*71*	261.200	0	206.600	54.600	0	0	0	0	0
972	*Active fixe*	*71.01*	261.200	0	206.600	54.600	0	0			
973	*Constructii*	*71.01.01*	206.600	0	206.600	0	0	0			
974	*Masini, echipamente si mijloace de transport*	*71.01.02*	54.600	0	0	54.600	0	0			
978	**Salubritate si gestiunea deseurilor (cod 74.02.05.01+74.02.05.02)**	**74.02.05**	**5.125.100**	**0**	**2.214.000**	**1.438.600**	**909.000**	**563.500**	3.549.890	3.570.000	3.588.510
979	**Salubritate**	**74.02.05.01**	**3.567.600**	**0**	**1.014.000**	**1.081.100**	**909.000**	**563.500**	3.533.890	3.553.500	3.571.510
980	**Colectarea, tratarea si distrugerea deseurilor**	**74.02.05.02**	**1.557.500**	**0**	**1.200.000**	**357.500**	**0**	**0**	16.000	16.500	17.000
981	**Canalizarea si tratarea apelor reziduale**	**74.02.06**	**266.800**	**0**	**206.600**	**60.200**	**0**	**0**	62.200	64.100	66.000
982	**Alte servicii în domeniul protectiei mediului**	**74.02.50**	**82.260**	**0**	**82.260**	**0**	**0**	**0**	100.000	150.000	200.000
984	Partea a V-a ACTIUNI ECONOMICE (cod 80.02+81.02+83.02+84.02+87.02)	79.02	15.627.190	0	1.404.950	7.319.990	4.033.000	2.869.250	3.219.930	3.996.250	4.704.030

Nr. Crt.	Denumirea indicatorilor	Cod indicator	Buget 2025						Estimari		
			PREVEDERI ANUALE		PREVEDERI TRIMESTRIALE						
			TOTAL	din care cred. bug. destinate stingerii plăţilor restante	Trim I	Trim II	Trim III	Trim IV	2026	2027	2028
1007	**Transporturi (cod 84.02.03+84.02.06+84.02.50)**	**84.02**	**15.627.190**	**0**	**1.404.950**	**7.319.990**	**4.033.000**	**2.869.250**	3.219.930	3.996.250	4.794.030
1008	*CHELTUIELI CURENTE (cod 10+20+30+40+50+51+55+56+57+59)*	*01*	5.636.120	0	1.005.950	2.833.000	833.000	964.170	3.219.930	3.996.250	4.794.030
1009	*TITLUL II BUNURI SI SERVICII (cod 20.01 la 20.06+20.09 la 20.16+20.18 la 20.27+20.30)*	*20*	3.000.000	0	1.000.000	2.000.000	0	0	3.219.930	3.996.250	4.794.030
1010	*Reparatii curente*	*20.02*	3.000.000	0	1.000.000	2.000.000	0	0			
1011	*Titlul XII Proiecte cu finanţare din sumele reprezentând asistenţa financiară nerambursabilă aferentă PNRR (cod 60.01 la 60.11)*	*60*	2.636.120	0	5.950	833.000	833.000	964.170	0	0	0
1012	*Fonduri europene nerambursabile*	*60.01*	2.215.220	0	5.000	700.000	700.000	810.220			
1013	*Sume aferente TVA*	*60.03*	420.900	0	950	133.000	133.000	153.950			
1014	*CHELTUIELI DE CAPITAL (cod 71+72)*	*70*	9.991.070	0	399.000	4.486.990	3.200.000	1.905.080	0	0	0
1015	*TITLUL XV ACTIVE NEFINANCIARE (cod 71.01 la 71.03)*	*71*	9.991.070	0	399.000	4.486.990	3.200.000	1.905.080	0	0	0
1016	*Reparatii capitale aferente activelor fixe*	*71.03*	9.991.070	0	399.000	4.486.990	3.200.000	1.905.080			
1018	**Transport rutier (cod 84.02.03.01 la 84.02.03.03)**	**84.02.03**	**15.627.190**	**0**	**1.404.950**	**7.319.990**	**4.033.000**	**2.869.250**	3.219.930	3.996.250	4.794.030
1021	**Strazi**	**84.02.03.03**	**15.627.190**	**0**	**1.404.950**	**7.319.990**	**4.033.000**	**2.869.250**	3.219.930	3.996.250	4.794.030
1041	DEFICIT 99.02.96 + 99.02.97	99.02	-2.527.600	0	-1.561.510	-966.090	0	0	0	0	0
1043	Deficitul secţiunii de dezvoltare	99.02.97	-2.527.600	0	-1.561.510	-966.090	0	0	0	0	0

BUGETUL LOCAL - INITIAL pe anul 2025 - Sectiunea Functionare

Lei

Nr. Crt.	Denumirea indicatorilor	Cod indicator	Buget 2025						Estimari		
			PREVEDERI ANUALE		PREVEDERI TRIMESTRIALE						
			TOTAL	din care cred. bug. destinate stingerii plăţilor restante	Trim I	Trim II	Trim III	Trim IV	2026	2027	2028
1	**VENITURILE SECŢIUNII DE FUNCŢIONARE - TOTAL**	**00.01**	**55.475.740**	**0**	**14.046.680**	**19.143.690**	**10.624.650**	**11.660.720**	67.978.250	69.872.290	71.830.490
2	**I. VENITURI CURENTE (cod 00.03+00.12)**	**00.02**	**53.223.790**	**0**	**13.257.430**	**18.689.090**	**10.170.050**	**11.107.220**	65.954.250	67.842.090	69.793.890
3	**A. VENITURI FISCALE (cod 00.04+00.09+00.10+00.11)**	**00.03**	**58.352.710**	**0**	**13.418.380**	**23.124.370**	**11.930.710**	**9.879.250**	59.990.400	61.699.800	63.467.100
4	**A1. IMPOZIT PE VENIT, PROFIT SI CASTIGURI DIN CAPITAL (cod 00.05+00.06+00.07)**	**00.04**	**26.904.110**	**0**	**5.867.380**	**9.620.710**	**5.738.640**	**5.677.380**	27.099.900	27.808.000	28.453.000
8	**A1.2. IMPOZIT PE VENIT, PROFIT, SI CASTIGURI DIN CAPITAL DE LA PERSOANE FIZICE (cod 03.02+04.02)**	**00.06**	**26.904.110**	**0**	**5.867.380**	**9.620.710**	**5.738.640**	**5.677.380**	27.099.900	27.808.000	28.453.000
9	**Impozit pe venit (cod 03.02.17+03.02.18)**	**03.02**	**115.110**	**0**	**22.700**	**82.410**	**10.000**	**0**	68.900	71.000	73.000
11	Impozitul pe veniturile din transferul proprietatilor imobiliare din patrimoniul personal	03.02.18	115.110	0	22.700	82.410	10.000	0	68.900	71.000	73.000
12	**Cote si sume defalcate din impozitul pe venit (cod 04.02.01+04.02.04+04.02.05+04.02.06)**	**04.02**	**26.789.000**	**0**	**5.844.680**	**9.538.300**	**5.728.640**	**5.677.380**	27.031.000	27.737.000	28.380.000
13	Cote defalcate din impozitul pe venit	04.02.01	25.489.000	0	5.519.680	9.213.300	5.403.640	5.352.380	25.016.000	25.666.000	26.282.000
14	Sume alocate din cotele defalcate din impozitul pe venit pentru echilibrarea bugetelor locale	04.02.04	0	0	0	0	0	0	595.000	628.000	655.000
15	Sume repartizate din Fondul la dispozitia Consiliului Judetean	04.02.05	1.300.000	0	325.000	325.000	325.000	325.000	1.420.000	1.443.000	1.443.000
21	**A3. IMPOZITE SI TAXE PE PROPRIETATE (cod 07.02)**	**00.09**	**11.279.000**	**0**	**2.768.000**	**6.509.160**	**1.749.570**	**252.270**	11.269.000	11.607.000	11.954.500
22	**Impozite si taxe pe proprietate (cod 07.02.01+07.02.02+07.02.03+07.02.50)**	**07.02**	**11.279.000**	**0**	**2.768.000**	**6.509.160**	**1.749.570**	**252.270**	11.269.000	11.607.000	11.954.500
23	**Impozit si taxa pe cladiri (cod 07.02.01.01+07.02.01.02)**	**07.02.01**	**6.792.300**	**0**	**1.265.000**	**4.482.000**	**894.800**	**150.500**	6.634.200	6.833.200	7.037.700
24	Impozit si taxa pe cladiri de la persoane fizice *)	07.02.01.01	3.473.600	0	625.000	2.445.000	394.800	8.800			
25	Impozit si taxa pe cladiri de la persoane juridice	07.02.01.02	3.318.700	0	640.000	2.037.000	500.000	141.700			
26	**Impozit si taxa pe teren (cod 07.02.02.01+07.02.02.02+07.02.02.03)**	**07.02.02**	**2.578.200**	**0**	**1.033.000**	**1.307.160**	**194.770**	**43.270**	2.663.300	2.743.200	2.825.400

ROMANIA JUDETUL SUCEAVA CONSILIUL LOCAL MUNICIPIUL FALTICENI

Nr. Crt.	Denumirea indicatorilor	Cod indicator	Buget 2025						Estimari		
			PREVEDERI ANUALE		PREVEDERI TRIMESTRIALE						
			TOTAL	din care cred. bug. destinate stingerii plăţilor restante	Trim I	Trim II	Trim III	Trim IV	2026	2027	2028
27	Impozitul si taxa pe teren de la persoane fizice *)	07.02.02.01	1.685.200	0	550.000	982.960	122.470	29.770			
28	Impozitul si taxa pe teren de la persoane juridice *)	07.02.02.02	735.500	0	393.000	272.000	62.000	8.500			
29	Impozitul pe terenul din extravilan *)	07.02.02.03	157.500	0	90.000	52.200	10.300	5.000			
30	Taxe judiciare de timbru si alte taxe de timbru	07.02.03	308.500	0	70.000	120.000	60.000	58.500	318.700	328.200	338.000
31	Alte impozite si taxe pe proprietate	07.02.50	1.600.000	0	400.000	600.000	600.000	0	1.652.800	1.702.400	1.753.400
32	**A4. IMPOZITE SI TAXE PE BUNURI SI SERVICII (cod 11.02+12.02+15.02+16.02)**	**00.10**	**20.169.600**	**0**	**4.783.000**	**6.994.500**	**4.442.500**	**3.949.600**	21.621.500	22.284.800	23.059.600
33	**Sume defalcate din TVA (cod 11.02.01+11.02.02+11.02.05+11.02.06)**	**11.02**	**16.175.000**	**0**	**4.209.000**	**4.360.000**	**3.946.000**	**3.660.000**	17.496.000	18.036.000	18.683.000
35	Sume defalcate din taxa pe valoarea adaugata pentru finantarea cheltuielilor descentralizate la nivelul comunelor, oraselor, municipiilor, sectoarelor si Municipiului Bucuresti	11.02.02	15.825.000	0	4.109.000	4.260.000	3.846.000	3.610.000	16.346.000	16.837.000	17.342.000
38	Sume defalcate din taxa pe valoarea adaugata pentru echilibrarea bugetelor locale	11.02.06	350.000	0	100.000	100.000	100.000	50.000	1.150.000	1.199.000	1.341.000
43	**Taxe pe servicii specifice (cod 15.02.01+15.02.50)**	**15.02**	**9.200**	**0**	**1.000**	**1.000**	**6.000**	**1.200**	9.500	9.800	10.000
44	Impozit pe spectacole	15.02.01	9.200	0	1.000	1.000	6.000	1.200	9.500	9.800	10.000
46	**Taxe pe utilizarea bunurilor, autorizarea utilizarii bunurilor sau pe desfasurarea de activitati (cod 16.02.02+16.02.03+16.02.50)**	**16.02**	**3.985.400**	**0**	**573.000**	**2.633.500**	**490.500**	**288.400**	4.116.000	4.239.000	4.366.600
47	**Impozit pe mijloacele de transport (cod 16.02.02.01+16.02.02.02)**	**16.02.02**	**3.330.600**	**0**	**372.000**	**2.361.500**	**370.500**	**226.600**	3.440.000	3.543.000	3.649.600
48	Taxa asupra mijloacelor de transport detinute de persoane fizice *)	16.02.02.01	2.454.200	0	172.000	1.761.500	320.500	200.200			
49	Taxa asupra mijloacelor de transport detinute de persoane juridice *)	16.02.02.02	876.400	0	200.000	600.000	50.000	26.400			
50	Taxe si tarife pentru eliberarea de licente si autorizatii de functionare	16.02.03	580.000	0	180.000	242.000	100.000	58.000	599.000	617.000	635.000
51	Alte taxe pe utilizarea bunurilor, autorizarea utilizarii bunurilor sau pe desfasurare de activitati	16.02.50	74.800	0	21.000	30.000	20.000	3.800	77.000	79.000	82.000
55	**C. VENITURI NEFISCALE (cod 00.13+00.14)**	**00.12**	**-5.128.920**	**0**	**-160.950**	**-4.435.280**	**-1.760.660**	**1.227.970**	5.963.850	6.142.790	6.326.790

Nr. Crt.	Denumirea indicatorilor	Cod indicator	Buget 2025						Estimari		
			PREVEDERI ANUALE		PREVEDERI TRIMESTRIALE						
			TOTAL	din care cred. bug. destinate stingerii plăţilor restante	Trim I	Trim II	Trim III	Trim IV	2026	2027	2028
56	**C1. VENITURI DIN PROPRIETATE (cod 30.02+31.02)**	**00.13**	**1.386.600**	**0**	**245.000**	**575.000**	**360.000**	**206.600**	1.432.400	1.475.200	1.519.600
57	**Venituri din proprietate (cod 30.02.01+30.02.05+30.02.08+30.02.50)**	**30.02**	**1.386.600**	**0**	**245.000**	**575.000**	**360.000**	**206.600**	1.432.400	1.475.200	1.519.600
60	**Venituri din concesiuni si inchirieri**	**30.02.05**	**300.000**	**0**	**75.000**	**75.000**	**75.000**	**75.000**	309.900	319.200	328.800
64	Alte venituri din concesiuni si inchirieri de catre institutiile publice	30.02.05.30	300.000	0	75.000	75.000	75.000	75.000	309.900	319.200	328.800
68	Alte venituri din proprietate	30.02.50	1.086.600	0	170.000	500.000	285.000	131.600	1.122.500	1.156.000	1.190.800
71	**C2. VANZARI DE BUNURI SI SERVICII (cod 33.02+34.02+35.02+36.02+37.02)**	**00.14**	**-6.515.520**	**0**	**-405.950**	**-5.010.280**	**-2.120.660**	**1.021.370**	4.531.450	4.667.090	4.807.190
72	**Venituri din prestari de servicii si alte activitati (cod 33.02.08+33.02.10+33.02.12+33.02.24+33.02.27+33.02.28+33.02.50)**	**33.02**	**1.468.700**	**0**	**362.800**	**568.880**	**169.850**	**367.170**	1.517.300	1.562.700	1.609.500
73	Venituri din prestari de servicii	33.02.08	87.000	0	17.800	22.880	24.850	21.470	90.000	92.500	95.400
75	Contributia persoanelor beneficiare ale cantinelor de ajutor social	33.02.12	12.000	0	3.000	3.000	3.000	3.000	12.400	12.800	13.100
82	Alte venituri din prestari de servicii si alte activitati	33.02.50	1.369.700	0	342.000	543.000	142.000	342.700	1.414.900	1.457.400	1.501.000
86	**Amenzi, penalitati si confiscari (cod 35.02.01 la 35.02.03+35.02.50)**	**35.02**	**1.050.700**	**0**	**300.000**	**600.000**	**0**	**150.700**	1.085.000	1.118.000	1.151.500
87	**Venituri din amenzi si alte sanctiuni aplicate potrivit dispozitiilor legale**	**35.02.01**	**1.050.700**	**0**	**300.000**	**600.000**	**0**	**150.700**	1.085.000	1.118.000	1.151.500
88	Venituri din amenzi şi alte sancţiuni aplicate de către alte instituţii de specialitate	35.02.01.02	1.050.700	0	300.000	600.000	0	150.700	1.085.000	1.118.000	1.151.500
93	**Diverse venituri (cod 36.02.01+36.02.05+36.02.06+36.02.07+36.02.11+36.02.50)**	**36.02**	**3.103.500**	**0**	**1.280.000**	**850.000**	**470.000**	**503.500**	2.007.350	2.066.990	2.129.190
96	Varsaminte din veniturile si/sau disponibilitatile institutiilor publice	36.02.05	800.000	0	800.000	0	0	0	0	0	0
97	Taxe speciale	36.02.06	761.500	0	150.000	310.000	150.000	151.500	621.350	639.990	659.190
102	Alte venituri	36.02.50	1.542.000	0	330.000	540.000	320.000	352.000	1.386.000	1.427.000	1.470.000
103	**Transferuri voluntare, altele decat subventiile (cod 37.02.01+37.02.50)**	**37.02**	**-12.138.420**	**0**	**-2.348.750**	**-7.029.160**	**-2.760.510**	**0**	-78.200	-80.600	-83.000
105	Vărsăminte din secţiunea de funcţionare pentru finanţarea secţiunii de dezvoltare a bugetului local (cu semnul minus)	37.02.03	-12.138.420	0	-2.348.750	-7.029.160	-2.760.510	0	-78.200	-80.600	-83.000
118	**IV. SUBVENTII (cod 00.18)**	**00.17**	**2.251.950**	**0**	**789.250**	**454.600**	**454.600**	**553.500**	2.024.000	2.030.200	2.036.600
119	**SUBVENTII DE LA ALTE NIVELE ALE ADMINISTRATIEI PUBLICE (cod 42.02+43.02)**	**00.18**	**2.251.950**	**0**	**789.250**	**454.600**	**454.600**	**553.500**	2.024.000	2.030.200	2.036.600

Nr. Crt.	Denumirea indicatorilor	Cod indicator	Buget 2025						Estimari		
			PREVEDERI ANUALE		PREVEDERI TRIMESTRIALE						
			TOTAL	din care cred. bug. destinate stingerii plăţilor restante	Trim I	Trim II	Trim III	Trim IV	2026	2027	2028
120	**Subvenţii de la bugetul de stat (cod 42.02.01+42.02.05+ 42.02.10+42.02.12 la 42.02.21+42.02.28+ 42.02.29+42.02.32 la 42.02.36+42.02.40 la 42.02.42+ 42.02.44 la 42.02.46+42.02.51+42.02.52+ 42.02.54+42.02.55+ 42.02.62+42.02.63+42.02.64+42.02.65+42.02.66+42.02.67+42.02.69+42.02.73+42.02.79+42.02.80+42.02.81+42.02.82+42.02.84)**	**42.02**	**2.017.400**	**0**	**554.700**	**454.600**	**454.600**	**553.500**	2.024.000	2.030.200	2.036.600
124	Subventii pentru acordarea ajutorului pentru incalzirea locuintei si a suplimentului de energie alocate pentru consumul de combustibili solizi si/sau petrolieri	42.02.34	200.000	0	100.000	0	0	100.000	206.600	212.800	219.200
128	Subventii din bugetul de stat pentru finantarea sanatatii	42.02.41	78.400	0	19.700	19.600	19.600	19.500	78.400	78.400	78.400
139	Subvenţii din bugetul de stat alocate conform contractelor încheiate cu direcţiile de sănătate publică	42.02.66	1.739.000	0	435.000	435.000	435.000	434.000	1.739.000	1.739.000	1.739.000
147	**Subventii de la alte administratii (cod. 43.02.01+43.02.04+43.02.07+43.02.08+43.02.20+43.02.21)**	**43.02**	**234.550**	**0**	**234.550**	**0**	**0**	**0**	0	0	0
155	Sume alocate din bugetul ANCPI pentru finanţarea lucrărilor de înregistrare sistematică din cadrul Programului naţional de cadastru şi carte funciară	43.02.34	234.550	0	234.550	0	0	0	0	0	0
162	**CHELTUIELILE SECŢIUNII DE FUNCŢIONARE**	**49.02**	**55.475.740**	**0**	**14.046.680**	**19.143.690**	**10.624.650**	**11.660.720**	67.978.250	69.872.290	71.830.490
163	*CHELTUIELI CURENTE (cod 10+20+30+40+50+51+55+56+57+59)*	*01*	52.372.970	0	14.065.210	17.582.790	10.624.650	10.100.320	64.856.950	66.750.990	68.709.190
164	*TITLUL I CHELTUIELI DE PERSONAL (cod 10.01 la 10.03)*	*10*	21.772.170	0	5.773.220	5.832.500	5.735.500	4.430.950	21.740.450	21.746.920	21.753.570
165	*Cheltuieli salariale in bani*	*10.01*	20.893.940	0	5.537.100	5.602.700	5.512.800	4.241.340			
166	*Salarii de baza*	*10.01.01*	19.087.040	0	5.105.500	5.065.000	5.074.900	3.841.640			
171	*Alte sporuri*	*10.01.06*	127.300	0	36.000	34.500	30.700	26.100			
177	*Indemnizatii platite unor persoane din afara unitatii*	*10.01.12*	339.400	0	84.800	84.800	84.800	85.000			
178	*Drepturi de delegare*	*10.01.13*	1.000	0	500	500	0	0			
180	*Alocatii pentru transportul la si de la locul de munca*	*10.01.15*	99.800	0	1.500	81.200	17.100	0			
182	*Îndemnizaţii de hrană*	*10.01.17*	1.239.400	0	308.800	336.700	305.300	288.600			

Nr. Crt.	Denumirea indicatorilor	Cod indicator	Buget 2025						Estimari		
			PREVEDERI ANUALE		PREVEDERI TRIMESTRIALE						
			TOTAL	din care cred. bug. destinate stingerii plăţilor restante	Trim I	Trim II	Trim III	Trim IV	2026	2027	2028
185	*Cheltuieli salariale in natura (cod 10.02.01 la 10.02.06+10.02.30)*	*10.02*	411.000	0	104.000	103.000	102.000	102.000			
187	*Norme de hrana*	*10.02.02*	411.000	0	104.000	103.000	102.000	102.000			
193	*Contributii (cod 10.03.01 la 10.03.06)*	*10.03*	467.230	0	132.120	126.800	120.700	87.610			
200	*Contributia asiguratorie pentru munca*	*10.03.07*	467.230	0	132.120	126.800	120.700	87.610			
202	*TITLUL II BUNURI SI SERVICII (cod 20.01 la 20.06+20.09 la 20.16+20.18 la 20.27+20.30)*	*20*	16.009.210	0	5.231.050	5.807.510	2.892.650	2.078.000	26.421.760	27.708.740	29.043.250
203	*Bunuri si servicii*	*20.01*	11.152.990	0	3.430.700	3.215.680	2.595.910	1.910.700			
204	*Furnituri de birou*	*20.01.01*	160.670	0	17.460	40.610	55.900	46.700			
205	*Materiale pentru curatenie*	*20.01.02*	267.000	0	34.800	66.700	99.000	66.500			
206	*Incalzit, Iluminat si forta motrica*	*20.01.03*	3.276.630	0	1.447.250	990.500	452.000	386.880			
207	*Apa, canal si salubritate*	*20.01.04*	2.465.400	0	614.200	667.400	620.800	563.000			
208	*Carburanti si lubrifianti*	*20.01.05*	466.200	0	186.400	177.800	68.000	34.000			
209	*Piese de schimb*	*20.01.06*	61.500	0	11.000	25.000	21.500	4.000			
210	*Transport*	*20.01.07*	1.000	0	0	500	500	0			
211	*Posta, telecomunicatii, radio, tv, internet*	*20.01.08*	273.680	0	84.080	76.950	72.850	39.800			
212	*Materiale si prestari de servicii cu caracter functional*	*20.01.09*	1.941.570	0	481.630	606.240	535.500	318.200			
213	*Alte bunuri si servicii pentru intretinere si functionare*	*20.01.30*	2.239.340	0	553.880	563.980	669.860	451.620			
214	*Reparatii curente*	*20.02*	3.138.100	0	1.062.100	2.046.000	18.000	12.000			
215	*Hrana (cod 20.03.01+20.03.02)*	*20.03*	271.800	0	70.000	68.400	68.400	65.000			
216	*Hrana pentru oameni*	*20.03.01*	271.800	0	70.000	68.400	68.400	65.000			
218	*Medicamente si materiale sanitare (cod 20.04.01 la 20.04.04)*	*20.04*	101.500	0	38.000	57.000	500	6.000			
219	*Medicamente*	*20.04.01*	10.000	0	4.000	3.000	0	3.000			
220	*Materiale sanitare*	*20.04.02*	10.000	0	3.000	4.000	0	3.000			
222	*Dezinfectanti*	*20.04.04*	81.500	0	31.000	50.000	500	0			
223	*Bunuri de natura obiectelor de inventar (cod 20.05.01+20.05.03+20.05.30)*	*20.05*	268.000	0	73.000	147.000	43.000	5.000			
224	*Uniforme si echipament*	*20.05.01*	38.000	0	0	28.000	10.000	0			
226	*Alte obiecte de inventar*	*20.05.30*	230.000	0	73.000	119.000	33.000	5.000			
227	*Deplasari, detasari, transferari (cod 20.06.01+20.06.02)*	*20.06*	44.500	0	8.000	33.500	2.000	1.000			
228	*Deplasari interne, detaşări, transferari*	*20.06.01*	14.500	0	8.000	3.500	2.000	1.000			
229	*Deplasari in strainatate*	*20.06.02*	30.000	0	0	30.000	0	0			
232	*Carti, publicatii si materiale documentare*	*20.11*	1.500	0	200	1.100	100	100			
233	*Consultanta si expertiza*	*20.12*	210.000	0	125.000	40.000	45.000	0			
234	*Pregatire profesionala*	*20.13*	51.170	0	2.500	24.430	24.240	0			

Nr. Crt.	Denumirea indicatorilor	Cod indicator	Buget 2025						Estimari		
			PREVEDERI ANUALE		PREVEDERI TRIMESTRIALE						
			TOTAL	din care cred. bug. destinate stingerii plăţilor restante	Trim I	Trim II	Trim III	Trim IV	2026	2027	2028
235	*Protectia muncii*	*20.14*	13.000	0	0	0	10.500	2.500			
244	*Comisioane si alte costuri aferente imprumuturilor (cod 20.24.01 la 20.24.03)*	*20.24*	80.600	0	0	41.400	0	39.200			
246	*Comisioane si alte costuri aferente imprumuturilor interne*	*20.24.02*	80.600	0	0	41.400	0	39.200			
252	*Alte cheltuieli (cod 20.30.01 la 20.30.04+20.30.06+20.30.07+20.30.09+20.30.30)*	*20.30*	676.050	0	421.550	133.000	85.000	36.500			
253	*Reclama si publicitate*	*20.30.01*	33.000	0	10.000	13.000	10.000	0			
254	*Protocol si reprezentare*	*20.30.02*	20.000	0	10.000	10.000	0	0			
260	*Alte cheltuieli cu bunuri si servicii*	*20.30.30*	623.050	0	401.550	110.000	75.000	36.500			
262	*TITLUL III DOBANZI (cod 30.01 la 30.03)*	*30*	3.445.000	0	0	1.745.000	0	1.700.000	3.558.000	3.666.000	3.775.000
263	*Dobanzi aferente datoriei publice interne (cod 30.01.01+30.01.02)*	*30.01*	3.445.000	0	0	1.745.000	0	1.700.000			
264	*Dobanzi aferente datoriei publice interne directe*	*30.01.01*	3.445.000	0	0	1.745.000	0	1.700.000			
285	*TITLUL V FONDURI DE REZERVA (cod 50.04)*	*50*	499.020	0	449.020	50.000	0	0	2.000.000	2.000.000	2.000.000
286	*Fond de rezerva bugetara la dispozitia consiliilor locale si judetene*	*50.04*	499.020	0	449.020	50.000	0	0			
287	*TITLUL VI TRANSFERURI INTRE UNITATI ALE ADMINISTRATIEI PUBLICE (cod 51.01+51.02)*	*51*	800.000	0	217.800	206.380	198.350	177.470	826.400	851.100	876.700
288	*Transferuri curente (cod 51.01.01 la 51.01.28+51.01.30 la 51.01.32+51.01.34 la 51.01.59+51.01.64+51.01.67+51.01.70+51.01.73+51.01.74)*	*51.01*	800.000	0	217.800	206.380	198.350	177.470			
289	*Transferuri catre institutii publice*	*51.01.01*	800.000	0	217.800	206.380	198.350	177.470			
341	*TITLUL IX ASISTENTA SOCIALA (cod 57.01+57.02+57.04)*	*57*	7.194.150	0	2.004.700	1.980.000	1.685.150	1.524.300	7.555.550	7.895.250	8.247.650
343	*Ajutoare sociale (cod 57.02.01 la 57.02.05)*	*57.02*	7.194.150	0	2.004.700	1.980.000	1.685.150	1.524.300			
344	*Ajutoare sociale in numerar*	*57.02.01*	7.168.150	0	1.995.700	1.972.000	1.684.150	1.516.300			
346	*Tichete de creşă şi tichete sociale pentru grădiniţă*	*57.02.03*	26.000	0	9.000	8.000	1.000	8.000			
351	*TITLUL XI ALTE CHELTUIELI (cod 59.01+59.02+59.11+59.12+59.15+59.17+59.22+59.25+59.30+59.35+59.38+59.40+59.41+59.42)*	*59*	2.653.420	0	389.420	1.961.400	113.000	189.600	2.754.790	2.882.980	3.013.020
356	*Asociatii si fundatii*	*59.11*	136.000	0	10.000	113.400	0	12.600			
357	*Sustinerea cultelor*	*59.12*	484.000	0	0	484.000	0	0			

Nr. Crt.	Denumirea indicatorilor	Cod indicator	Buget 2025						Estimari		
			PREVEDERI ANUALE		PREVEDERI TRIMESTRIALE						
			TOTAL	din care cred. bug. destinate stingerii plăţilor restante	Trim I	Trim II	Trim III	Trim IV	2026	2027	2028
361	*Sume destinate finanţării programelor sportive realizate de structurile sportive de drept privat*	*59.20*	1.517.000	0	0	1.300.000	70.000	147.000			
362	*Actiuni cu caracter stiintific si social cultural*	*59.22*	15.000	0	0	15.000	0	0			
368	*Sume aferente persoanelor cu handicap neincadrate*	*59.40*	178.000	0	56.000	49.000	43.000	30.000			
371	*Impozite, taxe şi amenzi datorate bugetului general consolidat*	*59.44*	323.420	0	323.420	0	0	0			
372	*OPERATIUNI FINANCIARE (cod 80+81)*	*79*	3.121.300	0	0	1.560.900	0	1.560.400	3.121.300	3.121.300	3.121.300
377	*TITLUL XIX RAMBURSARI DE CREDITE (cod 81.01+81.02)*	*81*	3.121.300	0	0	1.560.900	0	1.560.400	3.121.300	3.121.300	3.121.300
383	*Rambursari de credite interne*	*81.02*	3.121.300	0	0	1.560.900	0	1.560.400			
386	*Rambursari de credite aferente datoriei publice interne locale*	*81.02.05*	3.121.300	0	0	1.560.900	0	1.560.400			
391	*PLATI EFECTUATE IN ANII PRECEDENTI SI RECUPERATE IN ANUL CURENT (cod 85)*	*84*	-18.530	0	-18.530	0	0	0	0	0	0
392	*TITLUL XXI PLATI EFECTUATE IN ANII PRECEDENTI SI RECUPERATE IN ANUL CURENT*	*85*	-18.530	0	-18.530	0	0	0	0	0	0
393	*Plati efectuate in anii precedenti si recuperate in anul curent*	*85.01*	-18.530	0	-18.530	0	0	0			
394	*Plati efectuate in anii precedenti si recuperate in anul curent - sectiunea functionare*	*85.01.01*	-18.530	0	-18.530	0	0	0			
397	**Partea I-a SERVICII PUBLICE GENERALE (cod 51.02+54.02+55.02+56.02)**	**50.02**	**12.031.390**	**0**	**2.896.590**	**4.139.700**	**2.205.000**	**2.790.100**	23.565.400	23.700.000	23.836.200
398	**Autoritati publice si actiuni externe (cod 51.02.01)**	**51.02**	**6.826.070**	**0**	**2.137.470**	**2.012.500**	**1.914.700**	**761.400**	6.748.000	6.775.600	6.804.000
399	*CHELTUIELI CURENTE (cod 10+20+30+40+50+51+55+56+57+59)*	*01*	6.844.600	0	2.156.000	2.012.500	1.914.700	761.400	6.748.000	6.775.600	6.804.000
400	*TITLUL I CHELTUIELI DE PERSONAL (cod 10.01 la 10.03)*	*10*	5.855.100	0	1.765.800	1.709.900	1.709.600	669.800	5.855.100	5.855.100	5.855.100
401	*Cheltuieli salariale in bani*	*10.01*	5.726.600	0	1.727.300	1.672.300	1.672.000	655.000			
402	*Salarii de baza*	*10.01.01*	5.110.000	0	1.570.000	1.520.000	1.520.000	500.000			
407	*Alte sporuri*	*10.01.06*	6.200	0	2.000	2.000	2.200	0			
413	*Indemnizatii platite unor persoane din afara unitatii*	*10.01.12*	339.400	0	84.800	84.800	84.800	85.000			
414	*Drepturi de delegare*	*10.01.13*	1.000	0	500	500	0	0			
418	*Îndemnizaţii de hrană*	*10.01.17*	270.000	0	70.000	65.000	65.000	70.000			

Nr. Crt.	Denumirea indicatorilor	Cod indicator	Buget 2025						Estimari		
			PREVEDERI ANUALE		PREVEDERI TRIMESTRIALE						
			TOTAL	din care cred. bug. destinate stingerii plăţilor restante	Trim I	Trim II	Trim III	Trim IV	2026	2027	2028
429	*Contributii (cod 10.03.01 la 10.03.06)*	*10.03*	128.500	0	38.500	37.600	37.600	14.800			
436	*Contributia asiguratorie pentru munca*	*10.03.07*	128.500	0	38.500	37.600	37.600	14.800			
438	*TITLUL II BUNURI SI SERVICII (cod 20.01 la 20.06+20.09 la 20.16+20.18 la 20.27+20.30)*	*20*	846.500	0	344.200	268.600	172.100	61.600	745.600	768.400	792.100
439	*Bunuri si servicii*	*20.01*	526.000	0	181.000	162.500	122.000	60.500			
440	*Furnituri de birou*	*20.01.01*	30.000	0	10.000	10.000	10.000	0			
441	*Materiale pentru curatenie*	*20.01.02*	13.000	0	8.000	5.000	0	0			
442	*Incalzit, Iluminat si forta motrica*	*20.01.03*	30.000	0	15.000	10.000	5.000	0			
443	*Apa, canal si salubritate*	*20.01.04*	8.000	0	2.500	2.500	2.000	1.000			
444	*Carburanti si lubrifianti*	*20.01.05*	12.000	0	4.000	4.000	2.000	2.000			
445	*Piese de schimb*	*20.01.06*	3.000	0	1.500	1.000	500	0			
447	*Posta, telecomunicatii, radio, tv, internet*	*20.01.08*	150.000	0	55.000	45.000	40.000	10.000			
448	*Materiale si prestari de servicii cu caracter functional*	*20.01.09*	200.000	0	55.000	65.000	42.500	37.500			
449	*Alte bunuri si servicii pentru intretinere si functionare*	*20.01.30*	80.000	0	30.000	20.000	20.000	10.000			
450	*Reparatii curente*	*20.02*	10.000	0	5.000	5.000	0	0			
459	*Bunuri de natura obiectelor de inventar (cod 20.05.01+20.05.03+20.05.30)*	*20.05*	5.000	0	3.000	2.000	0	0			
462	*Alte obiecte de inventar*	*20.05.30*	5.000	0	3.000	2.000	0	0			
463	*Deplasari, detasari, transferari (cod 20.06.01+20.06.02)*	*20.06*	40.000	0	4.000	33.000	2.000	1.000			
464	*Deplasari interne, detaşări, transferari*	*20.06.01*	10.000	0	4.000	3.000	2.000	1.000			
465	*Deplasari in strainatate*	*20.06.02*	30.000	0	0	30.000	0	0			
468	*Carti, publicatii si materiale documentare*	*20.11*	500	0	200	100	100	100			
469	*Consultanta si expertiza*	*20.12*	200.000	0	125.000	40.000	35.000	0			
470	*Pregatire profesionala*	*20.13*	2.000	0	1.000	1.000	0	0			
471	*Protectia muncii*	*20.14*	3.000	0	0	0	3.000	0			
488	*Alte cheltuieli (cod 20.30.01 la 20.30.04+20.30.06+20.30.07+20.30.09+20.30.30)*	*20.30*	60.000	0	25.000	25.000	10.000	0			
489	*Reclama si publicitate*	*20.30.01*	30.000	0	10.000	10.000	10.000	0			
490	*Protocol si reprezentare*	*20.30.02*	20.000	0	10.000	10.000	0	0			
496	*Alte cheltuieli cu bunuri si servicii*	*20.30.30*	10.000	0	5.000	5.000	0	0			
587	*TITLUL XI ALTE CHELTUIELI (cod 59.01+59.02+59.11+59.12+59.15+59.17+59.22+59.25+59.30+59.35+59.38+59.40+59.41+59.42)*	*59*	143.000	0	46.000	34.000	33.000	30.000	147.300	152.100	156.800
592	*Asociatii si fundatii*	*59.11*	10.000	0	10.000	0	0	0			

Nr. Crt.	Denumirea indicatorilor	Cod indicator	Buget 2025						Estimari		
			PREVEDERI ANUALE		PREVEDERI TRIMESTRIALE						
			TOTAL	din care cred. bug. destinate stingerii plăţilor restante	Trim I	Trim II	Trim III	Trim IV	2026	2027	2028
604	*Sume aferente persoanelor cu handicap neincadrate*	*59.40*	133.000	0	36.000	34.000	33.000	30.000			
627	*PLATI EFECTUATE IN ANII PRECEDENTI SI RECUPERATE IN ANUL CURENT (cod 85)*	*84*	-18.530	0	-18.530	0	0	0	0	0	0
628	*TITLUL XXI PLATI EFECTUATE IN ANII PRECEDENTI SI RECUPERATE IN ANUL CURENT*	*85*	-18.530	0	-18.530	0	0	0	0	0	0
629	*Plati efectuate in anii precedenti si recuperate in anul curent*	*85.01*	-18.530	0	-18.530	0	0	0			
630	*Plati efectuate in anii precedenti si recuperate in anul curent - sectiunea functionare*	*85.01.01*	-18.530	0	-18.530	0	0	0			
633	**Autoritati executive si legislative (cod 51.02.01.03)**	**51.02.01**	**6.826.070**	**0**	**2.137.470**	**2.012.500**	**1.914.700**	**761.400**	6.748.000	6.775.600	6.804.000
634	**Autoritati executive**	**51.02.01.03**	**6.826.070**	**0**	**2.137.470**	**2.012.500**	**1.914.700**	**761.400**	6.748.000	6.775.600	6.804.000
636	**Alte servicii publice generale (cod 54.02.05 la 54.02.07+54.02.10+54.02.50)**	**54.02**	**1.679.720**	**0**	**759.120**	**340.800**	**290.300**	**289.500**	13.181.400	13.182.400	13.183.200
637	*CHELTUIELI CURENTE (cod 10+20+30+40+50+51+55+56+57+59)*	*01*	1.679.720	0	759.120	340.800	290.300	289.500	13.181.400	13.182.400	13.183.200
638	*TITLUL I CHELTUIELI DE PERSONAL (cod 10.01 la 10.03)*	*10*	1.153.400	0	288.500	288.400	288.300	288.200	1.153.400	1.153.400	1.153.400
639	*Cheltuieli salariale in bani*	*10.01*	1.128.000	0	282.000	282.000	282.000	282.000			
640	*Salarii de baza*	*10.01.01*	1.080.000	0	270.000	270.000	270.000	270.000			
656	*Îndemnizaţii de hrană*	*10.01.17*	48.000	0	12.000	12.000	12.000	12.000			
667	*Contributii (cod 10.03.01 la 10.03.06)*	*10.03*	25.400	0	6.500	6.400	6.300	6.200			
674	*Contributia asiguratorie pentru munca*	*10.03.07*	25.400	0	6.500	6.400	6.300	6.200			
676	*TITLUL II BUNURI SI SERVICII (cod 20.01 la 20.06+20.09 la 20.16+20.18 la 20.27+20.30)*	*20*	27.300	0	21.600	2.400	2.000	1.300	10.028.000	10.029.000	10.029.800
677	*Bunuri si servicii*	*20.01*	11.800	0	6.600	2.400	1.500	1.300			
678	*Furnituri de birou*	*20.01.01*	500	0	300	200	0	0			
680	*Incalzit, Iluminat si forta motrica*	*20.01.03*	4.500	0	2.000	1.000	500	1.000			
681	*Apa, canal si salubritate*	*20.01.04*	800	0	200	200	200	200			
685	*Posta, telecomunicatii, radio, tv, internet*	*20.01.08*	1.500	0	600	500	300	100			
686	*Materiale si prestari de servicii cu caracter functional*	*20.01.09*	4.500	0	3.500	500	500	0			
697	*Bunuri de natura obiectelor de inventar (cod 20.05.01+20.05.03+20.05.30)*	*20.05*	15.000	0	15.000	0	0	0			
700	*Alte obiecte de inventar*	*20.05.30*	15.000	0	15.000	0	0	0			
709	*Protectia muncii*	*20.14*	500	0	0	0	500	0			

Nr. Crt.	Denumirea indicatorilor	Cod indicator	Buget 2025						Estimari		
			PREVEDERI ANUALE		PREVEDERI TRIMESTRIALE						
			TOTAL	din care cred. bug. destinate stingerii plăţilor restante	Trim I	Trim II	Trim III	Trim IV	2026	2027	2028
759	*TITLUL V FONDURI DE REZERVA (cod 50.04)*	*50*	499.020	0	449.020	50.000	0	0	2.000.000	2.000.000	2.000.000
760	*Fond de rezerva bugetara la dispozitia consiliilor locale si judetene*	*50.04*	499.020	0	449.020	50.000	0	0			
871	**Fond de rezerva bugetara la dispozitia autoritatilor locale**	**54.02.05**	**499.020**	**0**	**449.020**	**50.000**	**0**	**0**	2.000.000	2.000.000	2.000.000
874	**Servicii publice comunitare de evidenţă a persoanelor**	**54.02.10**	**1.180.700**	**0**	**310.100**	**290.800**	**290.300**	**289.500**	1.181.400	1.182.400	1.183.200
875	**Alte servicii publice generale**	**54.02.50**	**0**	**0**	**0**	**0**	**0**	**0**	10.000.000	10.000.000	10.000.000
877	**Tranzacţii privind datoria publică şi împrumuturi (55.02.01)**	**55.02**	**3.525.600**	**0**	**0**	**1.786.400**	**0**	**1.739.200**	3.636.000	3.742.000	3.849.000
878	*CHELTUIELI CURENTE (cod 10+20+30+40+50+51+55+56+57+59)*	*01*	3.525.600	0	0	1.786.400	0	1.739.200	3.636.000	3.742.000	3.849.000
917	*TITLUL II BUNURI SI SERVICII (cod 20.01 la 20.06+20.09 la 20.16+20.18 la 20.27+20.30)*	*20*	80.600	0	0	41.400	0	39.200	78.000	76.000	74.000
959	*Comisioane si alte costuri aferente imprumuturilor (cod 20.24.01 la 20.24.03)*	*20.24*	80.600	0	0	41.400	0	39.200			
961	*Comisioane si alte costuri aferente imprumuturilor interne*	*20.24.02*	80.600	0	0	41.400	0	39.200			
977	*TITLUL III DOBANZI (cod 30.01 la 30.03)*	*30*	3.445.000	0	0	1.745.000	0	1.700.000	3.558.000	3.666.000	3.775.000
978	*Dobanzi aferente datoriei publice interne (cod 30.01.01+30.01.02)*	*30.01*	3.445.000	0	0	1.745.000	0	1.700.000			
979	*Dobanzi aferente datoriei publice interne directe*	*30.01.01*	3.445.000	0	0	1.745.000	0	1.700.000			
1112	**Tranzacţii privind datoria publică şi împrumuturi**	**55.02.01**	**3.525.600**	**0**	**0**	**1.786.400**	**0**	**1.739.200**	3.636.000	3.742.000	3.849.000
1590	Partea a II-a APARARE, ORDINE PUBLICA SI SIGURANTA NATIONALA (cod 60.02+61.02)	59.02	2.423.120	0	610.420	635.000	591.200	586.500	2.425.120	2.426.520	2.428.420
1828	**Ordine publica si siguranta nationala (cod 61.02.03+61.02.05+61.02.50)**	**61.02**	**2.423.120**	**0**	**610.420**	**635.000**	**591.200**	**586.500**	2.425.120	2.426.520	2.428.420
1829	*CHELTUIELI CURENTE (cod 10+20+30+40+50+51+55+56+57+59)*	*01*	2.423.120	0	610.420	635.000	591.200	586.500	2.425.120	2.426.520	2.428.420
1830	*TITLUL I CHELTUIELI DE PERSONAL (cod 10.01 la 10.03)*	*10*	2.372.620	0	598.120	604.700	585.200	584.600	2.372.620	2.372.620	2.372.620
1831	*Cheltuieli salariale in bani*	*10.01*	1.920.200	0	483.500	491.200	473.000	472.500			
1832	*Salarii de baza*	*10.01.01*	1.800.000	0	450.000	460.000	445.000	445.000			
1837	*Alte sporuri*	*10.01.06*	88.000	0	25.000	23.000	20.000	20.000			
1848	*Îndemnizaţii de hrană*	*10.01.17*	32.200	0	8.500	8.200	8.000	7.500			
1851	*Cheltuieli salariale in natura (cod 10.02.01 la 10.02.06+10.02.30)*	*10.02*	411.000	0	104.000	103.000	102.000	102.000			

Nr. Crt.	Denumirea indicatorilor	Cod indicator	Buget 2025						Estimari		
			PREVEDERI ANUALE		PREVEDERI TRIMESTRIALE						
			TOTAL	din care cred. bug. destinate stingerii plăţilor restante	Trim I	Trim II	Trim III	Trim IV	2026	2027	2028
1853	*Norme de hrana*	*10.02.02*	411.000	0	104.000	103.000	102.000	102.000			
1859	*Contributii (cod 10.03.01 la 10.03.06)*	*10.03*	41.420	0	10.620	10.500	10.200	10.100			
1866	*Contributia asiguratorie pentru munca*	*10.03.07*	41.420	0	10.620	10.500	10.200	10.100			
1868	*TITLUL II BUNURI SI SERVICII (cod 20.01 la 20.06+20.09 la 20.16+20.18 la 20.27+20.30)*	*20*	50.500	0	12.300	30.300	6.000	1.900	52.500	53.900	55.800
1869	*Bunuri si servicii*	*20.01*	20.500	0	8.800	5.800	4.000	1.900			
1870	*Furnituri de birou*	*20.01.01*	2.000	0	500	1.000	500	0			
1872	*Incalzit, Iluminat si forta motrica*	*20.01.03*	4.000	0	3.000	1.000	0	0			
1873	*Apa, canal si salubritate*	*20.01.04*	1.500	0	500	500	500	0			
1874	*Carburanti si lubrifianti*	*20.01.05*	8.000	0	2.300	2.300	2.000	1.400			
1875	*Piese de schimb*	*20.01.06*	500	0	500	0	0	0			
1878	*Materiale si prestari de servicii cu caracter functional*	*20.01.09*	4.500	0	2.000	1.000	1.000	500			
1880	*Reparatii curente*	*20.02*	1.000	0	1.000	0	0	0			
1889	*Bunuri de natura obiectelor de inventar (cod 20.05.01+20.05.03+20.05.30)*	*20.05*	25.000	0	2.000	23.000	0	0			
1890	*Uniforme si echipament*	*20.05.01*	20.000	0	0	20.000	0	0			
1892	*Alte obiecte de inventar*	*20.05.30*	5.000	0	2.000	3.000	0	0			
1893	*Deplasari, detasari, transferari (cod 20.06.01+20.06.02)*	*20.06*	1.000	0	500	500	0	0			
1894	*Deplasari interne, detaşări, transferari*	*20.06.01*	1.000	0	500	500	0	0			
1900	*Pregatire profesionala*	*20.13*	1.000	0	0	1.000	0	0			
1901	*Protectia muncii*	*20.14*	2.000	0	0	0	2.000	0			
2063	**Ordine publica (cod 61.02.03.04)**	**61.02.03**	**2.422.620**	**0**	**609.920**	**635.000**	**591.200**	**586.500**	2.424.120	2.425.520	2.427.420
2064	**Politie locala**	**61.02.03.04**	**2.422.620**	**0**	**609.920**	**635.000**	**591.200**	**586.500**	2.424.120	2.425.520	2.427.420
2065	**Protectie civila si protectia contra incendiilor (protectie civila nonmilitara)**	**61.02.05**	**500**	**0**	**500**	**0**	**0**	**0**	1.000	1.000	1.000
2068	Partea a III-a CHELTUIELI SOCIAL-CULTURALE (cod 65.02+66.02+67.02+68.02)	64.02	29.778.820	0	6.852.260	10.103.390	5.921.350	6.901.820	30.380.450	31.200.190	32.060.620
2069	**Invatamant (cod 65.02.03 la 65.02.05+65.02.07+65.02.11+65.02.50)**	**65.02**	**8.094.100**	**0**	**1.923.540**	**2.615.960**	**1.588.700**	**1.965.900**	8.478.790	8.788.560	9.103.880
2070	*CHELTUIELI CURENTE (cod 10+20+30+40+50+51+55+56+57+59)*	*01*	7.187.300	0	1.923.540	2.162.560	1.588.700	1.512.500	7.571.990	7.981.760	8.197.080
2071	*TITLUL I CHELTUIELI DE PERSONAL (cod 10.01 la 10.03)*	*10*	253.600	0	36.500	132.400	42.700	42.000	221.880	228.350	235.000
2072	*Cheltuieli salariale in bani*	*10.01*	249.800	0	35.500	131.200	42.100	41.000			
2087	*Alocatii pentru transportul la si de la locul de munca*	*10.01.15*	99.800	0	1.500	81.200	17.100	0			
2089	*Îndemnizaţii de hrană*	*10.01.17*	150.000	0	34.000	50.000	25.000	41.000			

Nr. Crt.	Denumirea indicatorilor	Cod indicator	Buget 2025						Estimari		
			PREVEDERI ANUALE		PREVEDERI TRIMESTRIALE						
			TOTAL	din care cred. bug. destinate stingerii plăţilor restante	Trim I	Trim II	Trim III	Trim IV	2026	2027	2028
2100	*Contributii (cod 10.03.01 la 10.03.06)*	*10.03*	3.800	0	1.000	1.200	600	1.000			
2107	*Contributia asiguratorie pentru munca*	*10.03.07*	3.800	0	1.000	1.200	600	1.000			
2109	*TITLUL II BUNURI SI SERVICII (cod 20.01 la 20.06+20.09 la 20.16+20.18 la 20.27+20.30)*	*20*	6.252.700	0	1.708.040	1.752.160	1.535.000	1.257.500	6.647.110	6.928.410	7.214.080
2110	*Bunuri si servicii*	*20.01*	6.092.030	0	1.662.040	1.673.230	1.510.760	1.246.000			
2111	*Furnituri de birou*	*20.01.01*	125.270	0	6.060	27.210	45.300	46.700			
2112	*Materiale pentru curatenie*	*20.01.02*	237.000	0	20.800	56.200	94.000	66.000			
2113	*Incalzit, Iluminat si forta motrica*	*20.01.03*	2.154.130	0	934.250	648.500	271.500	299.880			
2114	*Apa, canal si salubritate*	*20.01.04*	869.700	0	201.500	238.900	223.800	205.500			
2115	*Carburanti si lubrifianti*	*20.01.05*	46.200	0	10.100	16.500	4.000	15.600			
2116	*Piese de schimb*	*20.01.06*	18.000	0	0	5.000	13.000	0			
2117	*Transport*	*20.01.07*	1.000	0	0	500	500	0			
2118	*Posta, telecomunicatii, radio, tv, internet*	*20.01.08*	114.680	0	26.280	29.600	30.700	28.100			
2119	*Materiale si prestari de servicii cu caracter functional*	*20.01.09*	568.970	0	56.430	146.840	203.100	162.600			
2120	*Alte bunuri si servicii pentru intretinere si functionare*	*20.01.30*	1.957.080	0	406.620	503.980	624.860	421.620			
2130	*Bunuri de natura obiectelor de inventar (cod 20.05.01+20.05.03+20.05.30)*	*20.05*	31.500	0	4.000	27.500	0	0			
2133	*Alte obiecte de inventar*	*20.05.30*	31.500	0	4.000	27.500	0	0			
2134	*Deplasari, detasari, transferari (cod 20.06.01+20.06.02)*	*20.06*	3.500	0	3.500	0	0	0			
2135	*Deplasari interne, detaşări, transferari*	*20.06.01*	3.500	0	3.500	0	0	0			
2141	*Pregatire profesionala*	*20.13*	47.170	0	1.500	21.430	24.240	0			
2159	*Alte cheltuieli (cod 20.30.01 la 20.30.04+20.30.06+20.30.07+20.30.09+20.30.30)*	*20.30*	78.500	0	37.000	30.000	0	11.500			
2167	*Alte cheltuieli cu bunuri si servicii*	*20.30.30*	78.500	0	37.000	30.000	0	11.500			
2248	*TITLUL IX ASISTENTA SOCIALA (cod 57.01+57.02+57.04)*	*57*	681.000	0	179.000	278.000	11.000	213.000	703.000	725.000	748.000
2250	*Ajutoare sociale (cod 57.02.01 la 57.02.05)*	*57.02*	681.000	0	179.000	278.000	11.000	213.000			
2251	*Ajutoare sociale in numerar*	*57.02.01*	655.000	0	170.000	270.000	10.000	205.000			
2253	*Tichete de creşă şi tichete sociale pentru grădiniţă*	*57.02.03*	26.000	0	9.000	8.000	1.000	8.000			
2279	*OPERATIUNI FINANCIARE (cod 80+81)*	*79*	906.800	0	0	453.400	0	453.400	906.800	906.800	906.800
2284	*TITLUL XIX RAMBURSARI DE CREDITE (cod 81.01+81.02)*	*81*	906.800	0	0	453.400	0	453.400	906.800	906.800	906.800
2290	*Rambursari de credite interne*	*81.02*	906.800	0	0	453.400	0	453.400			

Nr. Crt.	Denumirea indicatorilor	Cod indicator	Buget 2025						Estimari		
			PREVEDERI ANUALE		PREVEDERI TRIMESTRIALE						
			TOTAL	din care cred. bug. destinate stingerii plăţilor restante	Trim I	Trim II	Trim III	Trim IV	2026	2027	2028
2293	*Rambursari de credite aferente datoriei publice interne locale*	*81.02.05*	906.800	0	0	453.400	0	453.400			
2304	**Invatamant prescolar si primar (cod 65.02.03.01+65.02.03.02)**	**65.02.03**	**1.232.160**	**0**	**439.760**	**279.800**	**361.400**	**151.200**	1.280.140	1.318.610	1.357.220
2305	**Invatamant prescolar**	**65.02.03.01**	**691.410**	**0**	**254.610**	**203.700**	**155.300**	**77.800**	721.390	743.190	764.660
2306	**Invatamant primar**	**65.02.03.02**	**540.750**	**0**	**185.150**	**76.100**	**206.100**	**73.400**	558.750	575.420	592.560
2307	**Invatamant secundar (cod 65.02.04.01 la 65.02.04.03)**	**65.02.04**	**6.488.200**	**0**	**1.339.840**	**2.226.000**	**1.164.700**	**1.757.660**	6.835.560	7.095.960	7.361.450
2308	**Invatamant secundar inferior**	**65.02.04.01**	**2.739.600**	**0**	**341.580**	**1.132.800**	**287.600**	**977.620**	3.492.940	3.579.270	3.669.230
2309	**Invatamant secundar superior**	**65.02.04.02**	**3.748.600**	**0**	**998.260**	**1.093.200**	**877.100**	**780.040**	3.342.620	3.516.690	3.692.220
2319	**Învăţământ antepreşcolar**	**65.02.13**	**351.500**	**0**	**121.700**	**110.160**	**62.600**	**57.040**	363.090	373.990	385.210
2320	**Alte cheltuieli in domeniul invatamantului**	**65.02.50**	**22.240**	**0**	**22.240**	**0**	**0**	**0**	0	0	0
2322	**Sanatate (cod 66.02.06+66.02.08+66.02.50)**	**66.02**	**2.007.900**	**0**	**566.700**	**502.600**	**470.100**	**468.500**	2.014.160	2.019.880	2.026.100
2323	*CHELTUIELI CURENTE (cod 10+20+30+40+50+51+55+56+57+59)*	*01*	2.007.900	0	566.700	502.600	470.100	468.500	2.014.160	2.019.880	2.026.100
2324	*TITLUL I CHELTUIELI DE PERSONAL (cod 10.01 la 10.03)*	*10*	1.817.400	0	454.700	454.600	454.600	453.500	1.817.400	1.817.400	1.817.400
2325	*Cheltuieli salariale in bani*	*10.01*	1.777.900	0	444.800	444.700	444.700	443.700			
2326	*Salarii de baza*	*10.01.01*	1.704.300	0	426.200	426.200	426.200	425.700			
2342	*Îndemnizaţii de hrană*	*10.01.17*	73.600	0	18.600	18.500	18.500	18.000			
2353	*Contributii (cod 10.03.01 la 10.03.06)*	*10.03*	39.500	0	9.900	9.900	9.900	9.800			
2360	*Contributia asiguratorie pentru munca*	*10.03.07*	39.500	0	9.900	9.900	9.900	9.800			
2362	*TITLUL II BUNURI SI SERVICII (cod 20.01 la 20.06+20.09 la 20.16+20.18 la 20.27+20.30)*	*20*	190.500	0	112.000	48.000	15.500	15.000	196.760	202.480	208.700
2363	*Bunuri si servicii*	*20.01*	161.000	0	101.000	35.500	15.500	9.000			
2365	*Materiale pentru curatenie*	*20.01.02*	2.000	0	500	500	500	500			
2366	*Incalzit, Iluminat si forta motrica*	*20.01.03*	120.000	0	90.000	25.000	5.000	0			
2367	*Apa, canal si salubritate*	*20.01.04*	15.000	0	4.000	4.000	4.000	3.000			
2372	*Materiale si prestari de servicii cu caracter functional*	*20.01.09*	24.000	0	6.500	6.000	6.000	5.500			
2374	*Reparatii curente*	*20.02*	3.500	0	2.500	1.000	0	0			
2378	*Medicamente si materiale sanitare (cod 20.04.01 la 20.04.04)*	*20.04*	21.000	0	8.000	7.000	0	6.000			
2379	*Medicamente*	*20.04.01*	10.000	0	4.000	3.000	0	3.000			
2380	*Materiale sanitare*	*20.04.02*	10.000	0	3.000	4.000	0	3.000			
2382	*Dezinfectanti*	*20.04.04*	1.000	0	1.000	0	0	0			

ROMÂNIA JUDEŢUL SUCEAVA - MUN. FĂLTICENI CONSILIUL LOCAL

Nr. Crt.	Denumirea indicatorilor	Cod indicator	Buget 2025						Estimari		
			PREVEDERI ANUALE		PREVEDERI TRIMESTRIALE						
			TOTAL	din care cred. bug. destinate stingerii plăţilor restante	Trim I	Trim II	Trim III	Trim IV	2026	2027	2028
2383	*Bunuri de natura obiectelor de inventar (cod 20.05.01+20.05.03+20.05.30)*	*20.05*	5.000	0	500	4.500	0	0			
2384	*Uniforme si echipament*	*20.05.01*	1.000	0	0	1.000	0	0			
2386	*Alte obiecte de inventar*	*20.05.30*	4.000	0	500	3.500	0	0			
2560	**Servicii de sanatate publica**	**66.02.08**	**1.862.400**	**0**	**467.700**	**470.600**	**459.600**	**464.500**	1.863.960	1.865.080	1.866.700
2561	**Alte cheltuieli in domeniul sanatatii (cod 66.02.50.50)**	**66.02.50**	**145.500**	**0**	**99.000**	**32.000**	**10.500**	**4.000**	150.200	154.800	159.400
2562	**Alte institutii si actiuni sanitare**	**66.02.50.50**	**145.500**	**0**	**99.000**	**32.000**	**10.500**	**4.000**	150.200	154.800	159.400
2564	**Cultura, recreere si religie (cod 67.02.03+67.02.05+67.02.06+67.02.50)**	**67.02**	**8.867.220**	**0**	**1.481.870**	**4.187.630**	**1.110.100**	**2.087.620**	8.724.300	8.896.650	9.093.040
2565	*CHELTUIELI CURENTE (cod 10+20+30+40+50+51+55+56+57+59)*	*01*	6.652.720	0	1.481.870	3.080.130	1.110.100	980.620	6.509.800	6.682.150	6.878.540
2566	*TITLUL I CHELTUIELI DE PERSONAL (cod 10.01 la 10.03)*	*10*	1.788.800	0	449.550	449.500	449.200	440.550	1.788.800	1.788.800	1.788.800
2567	*Cheltuieli salariale in bani*	*10.01*	1.749.440	0	439.600	439.600	439.400	430.840			
2568	*Salarii de baza*	*10.01.01*	1.641.740	0	411.300	410.800	410.700	408.940			
2584	*Îndemnizaţii de hrană*	*10.01.17*	107.700	0	28.300	28.800	28.700	21.900			
2595	*Contributii (cod 10.03.01 la 10.03.06)*	*10.03*	39.360	0	9.950	9.900	9.800	9.710			
2602	*Contributia asiguratorie pentru munca*	*10.03.07*	39.360	0	9.950	9.900	9.800	9.710			
2604	*TITLUL II BUNURI SI SERVICII (cod 20.01 la 20.06+20.09 la 20.16+20.18 la 20.27+20.30)*	*20*	1.613.500	0	491.100	526.850	392.550	203.000	1.353.600	1.384.250	1.436.140
2605	*Bunuri si servicii*	*20.01*	1.096.400	0	297.600	331.350	293.450	174.000			
2606	*Furnituri de birou*	*20.01.01*	900	0	600	200	100	0			
2607	*Materiale pentru curatenie*	*20.01.02*	12.000	0	5.000	3.500	3.500	0			
2608	*Incalzit, Iluminat si forta motrica*	*20.01.03*	414.000	0	138.000	105.000	95.000	76.000			
2609	*Apa, canal si salubritate*	*20.01.04*	130.400	0	45.500	41.300	30.300	13.300			
2611	*Piese de schimb*	*20.01.06*	10.000	0	2.000	4.000	3.000	1.000			
2613	*Posta, telecomunicatii, radio, tv, internet*	*20.01.08*	7.500	0	2.200	1.850	1.850	1.600			
2614	*Materiale si prestari de servicii cu caracter functional*	*20.01.09*	521.600	0	104.300	175.500	159.700	82.100			
2616	*Reparatii curente*	*20.02*	30.000	0	6.000	12.000	8.000	4.000			
2620	*Medicamente si materiale sanitare (cod 20.04.01 la 20.04.04)*	*20.04*	80.000	0	30.000	50.000	0	0			
2624	*Dezinfectanti*	*20.04.04*	80.000	0	30.000	50.000	0	0			
2625	*Bunuri de natura obiectelor de inventar (cod 20.05.01+20.05.03+20.05.30)*	*20.05*	100.000	0	32.500	54.500	13.000	0			
2626	*Uniforme si echipament*	*20.05.01*	1.000	0	0	1.000	0	0			
2628	*Alte obiecte de inventar*	*20.05.30*	99.000	0	32.500	53.500	13.000	0			
2634	*Carti, publicatii si materiale documentare*	*20.11*	1.000	0	0	1.000	0	0			

Nr. Crt.	Denumirea indicatorilor	Cod indicator	Buget 2025						Estimari		
			PREVEDERI ANUALE		PREVEDERI TRIMESTRIALE						
			TOTAL	din care cred. bug. destinate stingerii plăţilor restante	Trim I	Trim II	Trim III	Trim IV	2026	2027	2028
2637	*Protectia muncii*	*20.14*	3.100	0	0	0	3.100	0			
2654	*Alte cheltuieli (cod 20.30.01 la 20.30.04+20.30.06+20.30.07+20.30.09+20.30.30)*	*20.30*	303.000	0	125.000	78.000	75.000	25.000			
2655	*Reclama si publicitate*	*20.30.01*	3.000	0	0	3.000	0	0			
2662	*Alte cheltuieli cu bunuri si servicii*	*20.30.30*	300.000	0	125.000	75.000	75.000	25.000			
2689	*TITLUL VI TRANSFERURI INTRE UNITATI ALE ADMINISTRATIEI PUBLICE (cod 51.01+51.02)*	*51*	800.000	0	217.800	206.380	198.350	177.470	826.400	851.100	876.700
2690	*Transferuri curente (cod 51.01.01 la 51.01.28+51.01.30 la 51.01.32+51.01.34 la 51.01.59+51.01.64+51.01.67+51.01.70+51.01.73+51.01.74)*	*51.01*	800.000	0	217.800	206.380	198.350	177.470			
2691	*Transferuri catre institutii publice*	*51.01.01*	800.000	0	217.800	206.380	198.350	177.470			
2753	*TITLUL XI ALTE CHELTUIELI (cod 59.01+59.02+59.11+59.12+59.15+59.17+59.22+59.25+59.30+59.35+59.38+59.40+59.41+59.42)*	*59*	2.450.420	0	323.420	1.897.400	70.000	159.600	2.541.000	2.658.000	2.776.900
2758	*Asociatii si fundatii*	*59.11*	126.000	0	0	113.400	0	12.600			
2759	*Sustinerea cultelor*	*59.12*	484.000	0	0	484.000	0	0			
2763	*Sume destinate finanţării programelor sportive realizate de structurile sportive de drept privat*	*59.20*	1.517.000	0	0	1.300.000	70.000	147.000			
2773	*Impozite, taxe şi amenzi datorate bugetului general consolidat*	*59.44*	323.420	0	323.420	0	0	0			
2774	*OPERATIUNI FINANCIARE (cod 80+81)*	*79*	2.214.500	0	0	1.107.500	0	1.107.000	2.214.500	2.214.500	2.214.500
2779	*TITLUL XIX RAMBURSARI DE CREDITE (cod 81.01+81.02)*	*81*	2.214.500	0	0	1.107.500	0	1.107.000	2.214.500	2.214.500	2.214.500
2785	*Rambursari de credite interne*	*81.02*	2.214.500	0	0	1.107.500	0	1.107.000			
2788	*Rambursari de credite aferente datoriei publice interne locale*	*81.02.05*	2.214.500	0	0	1.107.500	0	1.107.000			
2799	**Servicii culturale (cod 67.02.03.02 la 67.02.03.08+67.02.03.12+67.02.03.30)**	**67.02.03**	**4.763.400**	**0**	**635.550**	**1.871.430**	**624.900**	**1.631.520**	4.606.710	4.637.960	4.689.830
2800	**Biblioteci publice comunale, orasenesti, municipale**	**67.02.03.02**	**235.600**	**0**	**64.850**	**58.800**	**56.800**	**55.150**	234.300	235.000	235.700
2801	**Muzee**	**67.02.03.03**	**3.968.200**	**0**	**479.900**	**1.560.180**	**434.450**	**1.493.670**	3.998.800	4.017.500	4.057.000
2804	**Case de cultura**	**67.02.03.06**	**233.600**	**0**	**65.800**	**64.050**	**58.650**	**45.100**	233.610	235.460	237.130
2809	**Alte servicii culturale**	**67.02.03.30**	**326.000**	**0**	**25.000**	**188.400**	**75.000**	**37.600**	140.000	150.000	150.000
2810	**Servicii recreative si sportive (cod 67.02.05.01 la 67.02.05.03)**	**67.02.05**	**3.519.820**	**0**	**746.320**	**1.832.200**	**485.200**	**456.100**	3.617.590	3.709.600	3.807.210

Nr. Crt.	Denumirea indicatorilor	Cod indicator	Buget 2025						Estimari		
			PREVEDERI ANUALE		PREVEDERI TRIMESTRIALE						
			TOTAL	din care cred. bug. destinate stingerii plăţilor restante	Trim I	Trim II	Trim III	Trim IV	2026	2027	2028
2811	**Sport**	**67.02.05.01**	**1.555.000**	**0**	**19.500**	**1.315.500**	**73.000**	**147.000**	1.606.330	1.654.440	1.704.190
2813	**Intretinere gradini publice, parcuri, zone verzi, baze sportive si de agrement**	**67.02.05.03**	**1.964.820**	**0**	**726.820**	**516.700**	**412.200**	**309.100**	2.011.260	2.054.250	2.099.020
2814	**Servicii religioase**	**67.02.06**	**484.000**	**0**	**0**	**484.000**	**0**	**0**	500.000	550.000	600.000
2815	**Alte servicii in domeniile culturii, recreerii si religiei**	**67.02.50**	**100.000**	**0**	**100.000**	**0**	**0**	**0**	0	0	0
2817	**Asigurari si asistenta sociala (cod 68.02.04+68.02.05+68.02.06+68.02.10+68.02.11+68.02.12+68.02.15+68.02.50)**	**68.02**	**10.809.600**	**0**	**2.880.150**	**2.797.200**	**2.752.450**	**2.379.800**	11.163.200	11.495.100	11.837.600
2818	*CHELTUIELI CURENTE (cod 10+20+30+40+50+51+55+56+57+59)*	*01*	10.809.600	0	2.880.150	2.797.200	2.752.450	2.379.800	11.163.200	11.495.100	11.837.600
2819	*TITLUL I CHELTUIELI DE PERSONAL (cod 10.01 la 10.03)*	*10*	4.005.750	0	983.550	1.009.400	1.009.300	1.003.500	4.005.750	4.005.750	4.005.750
2820	*Cheltuieli salariale in bani*	*10.01*	3.917.700	0	961.900	987.200	987.100	981.500			
2821	*Salarii de baza*	*10.01.01*	3.631.000	0	908.000	908.000	908.000	907.000			
2837	*Îndemnizaţii de hrană*	*10.01.17*	286.700	0	53.900	79.200	79.100	74.500			
2848	*Contributii (cod 10.03.01 la 10.03.06)*	*10.03*	88.050	0	21.650	22.200	22.200	22.000			
2855	*Contributia asiguratorie pentru munca*	*10.03.07*	88.050	0	21.650	22.200	22.200	22.000			
2857	*TITLUL II BUNURI SI SERVICII (cod 20.01 la 20.06+20.09 la 20.16+20.18 la 20.27+20.30)*	*20*	275.700	0	70.900	70.800	69.000	65.000	284.900	294.100	302.200
2858	*Bunuri si servicii*	*20.01*	2.000	0	900	900	200	0			
2860	*Materiale pentru curatenie*	*20.01.02*	1.000	0	500	500	0	0			
2867	*Materiale si prestari de servicii cu caracter functional*	*20.01.09*	1.000	0	400	400	200	0			
2870	*Hrana (cod 20.03.01+20.03.02)*	*20.03*	271.800	0	70.000	68.400	68.400	65.000			
2871	*Hrana pentru oameni*	*20.03.01*	271.800	0	70.000	68.400	68.400	65.000			
2878	*Bunuri de natura obiectelor de inventar (cod 20.05.01+20.05.03+20.05.30)*	*20.05*	1.500	0	0	1.500	0	0			
2879	*Uniforme si echipament*	*20.05.01*	1.000	0	0	1.000	0	0			
2881	*Alte obiecte de inventar*	*20.05.30*	500	0	0	500	0	0			
2890	*Protectia muncii*	*20.14*	400	0	0	0	400	0			
2996	*TITLUL IX ASISTENTA SOCIALA (cod 57.01+57.02+57.04)*	*57*	6.513.150	0	1.825.700	1.702.000	1.674.150	1.311.300	6.852.550	7.170.250	7.499.650
2998	*Ajutoare sociale (cod 57.02.01 la 57.02.05)*	*57.02*	6.513.150	0	1.825.700	1.702.000	1.674.150	1.311.300			
2999	*Ajutoare sociale in numerar*	*57.02.01*	6.513.150	0	1.825.700	1.702.000	1.674.150	1.311.300			

Nr. Crt.	Denumirea indicatorilor	Cod indicator	Buget 2025						Estimari		
			PREVEDERI ANUALE		PREVEDERI TRIMESTRIALE						
			TOTAL	din care cred. bug. destinate stingerii plăţilor restante	Trim I	Trim II	Trim III	Trim IV	2026	2027	2028
3006	*TITLUL XI ALTE CHELTUIELI (cod 59.01+59.02+59.11+59.12+59.15+59.17+59.22+59.25+59.30+59.35+59.38+59.40+59.41+59.42)*	*59*	15.000	0	0	15.000	0	0	20.000	25.000	30.000
3017	*Actiuni cu caracter stiintific si social cultural*	*59.22*	15.000	0	0	15.000	0	0			
3053	**Asistenta sociala in caz de boli si invaliditati (cod 68.02.05.02)**	**68.02.05**	**10.056.700**	**0**	**2.642.950**	**2.644.800**	**2.617.950**	**2.151.000**	10.389.000	10.700.000	11.022.000
3054	**Asistenta sociala in caz de invaliditate**	**68.02.05.02**	**10.056.700**	**0**	**2.642.950**	**2.644.800**	**2.617.950**	**2.151.000**	10.389.000	10.700.000	11.022.000
3059	**Prevenirea excluderii sociale (cod 68.02.15.01+68.02.15.02)**	**68.02.15**	**727.900**	**0**	**234.200**	**134.400**	**132.500**	**226.800**	743.700	759.100	773.600
3060	**Ajutor social**	**68.02.15.01**	**200.000**	**0**	**100.000**	**0**	**0**	**100.000**	206.600	212.800	219.200
3061	**Cantine de ajutor social**	**68.02.15.02**	**527.900**	**0**	**134.200**	**134.400**	**132.500**	**126.800**	537.100	546.300	554.400
3062	**Alte cheltuieli in domeniul asiaurarilor si asistentei sociale**	**68.02.50**	**25.000**	**0**	**3.000**	**18.000**	**2.000**	**2.000**	30.500	36.000	42.000
3063	**Alte cheltuieli in domeniul asistentei sociale**	**68.02.50.50**	**25.000**	**0**	**3.000**	**18.000**	**2.000**	**2.000**	30.500	36.000	42.000
3065	Partea a IV-a SERVICII SI DEZVOLTARE PUBLICA, LOCUINTE, MEDIU SI APE (cod 70.02+74.02)	69.02	8.242.410	0	2.687.410	2.265.600	1.907.100	1.382.300	8.387.350	8.549.330	8.711.220
3066	**Locuinte, servicii si dezvoltare publica (cod 70.02.03+70.02.05 la 70.02.07+70.02.50)**	**70.02**	**4.647.150**	**0**	**1.591.150**	**1.239.100**	**998.100**	**818.800**	4.753.460	4.845.830	4.939.710
3067	*CHELTUIELI CURENTE (cod 10+20+30+40+50+51+55+56+57+59)*	*01*	4.647.150	0	1.591.150	1.239.100	998.100	818.800	4.753.460	4.845.830	4.939.710
3068	*TITLUL I CHELTUIELI DE PERSONAL (cod 10.01 la 10.03)*	*10*	1.645.500	0	408.500	410.100	414.100	412.800	1.645.500	1.645.500	1.645.500
3069	*Cheltuieli salariale in bani*	*10.01*	1.609.300	0	399.500	401.000	405.000	403.800			
3070	*Salarii de baza*	*10.01.01*	1.490.000	0	370.000	370.000	375.000	375.000			
3075	*Alte sporuri*	*10.01.06*	23.100	0	6.000	6.000	6.000	5.100			
3086	*Îndemnizaţii de hrană*	*10.01.17*	96.200	0	23.500	25.000	24.000	23.700			
3097	*Contributii (cod 10.03.01 la 10.03.06)*	*10.03*	36.200	0	9.000	9.100	9.100	9.000			
3104	*Contributia asiguratorie pentru munca*	*10.03.07*	36.200	0	9.000	9.100	9.100	9.000			
3106	*TITLUL II BUNURI SI SERVICII (cod 20.01 la 20.06+20.09 la 20.16+20.18 la 20.27+20.30)*	*20*	3.001.650	0	1.182.650	829.000	584.000	406.000	3.107.960	3.200.330	3.294.210
3107	*Bunuri si servicii*	*20.01*	2.637.000	0	905.500	781.000	557.500	393.000			
3110	*Incalzit, Iluminat si forta motrica*	*20.01.03*	550.000	0	265.000	200.000	75.000	10.000			
3111	*Apa, canal si salubritate*	*20.01.04*	1.350.000	0	330.000	350.000	340.000	330.000			
3112	*Carburanti si lubrifianti*	*20.01.05*	150.000	0	70.000	55.000	20.000	5.000			
3113	*Piese de schimb*	*20.01.06*	20.000	0	7.000	5.000	5.000	3.000			

Nr. Crt.	Denumirea indicatorilor	Cod indicator	Buget 2025						Estimari		
			PREVEDERI ANUALE		PREVEDERI TRIMESTRIALE						
			TOTAL	din care cred. bug. destinate stingerii plăţilor restante	Trim I	Trim II	Trim III	Trim IV	2026	2027	2028
3116	*Materiale si prestari de servicii cu caracter functional*	*20.01.09*	467.000	0	203.500	141.000	97.500	25.000			
3117	*Alte bunuri si servicii pentru intretinere si functionare*	*20.01.30*	100.000	0	30.000	30.000	20.000	20.000			
3118	*Reparatii curente*	*20.02*	63.600	0	27.600	18.000	10.000	8.000			
3127	*Bunuri de natura obiectelor de inventar (cod 20.05.01+20.05.03+20.05.30)*	*20.05*	65.000	0	15.000	30.000	15.000	5.000			
3128	*Uniforme si echipament*	*20.05.01*	5.000	0	0	5.000	0	0			
3130	*Alte obiecte de inventar*	*20.05.30*	60.000	0	15.000	25.000	15.000	5.000			
3139	*Protectia muncii*	*20.14*	1.500	0	0	0	1.500	0			
3156	*Alte cheltuieli (cod 20.30.01 la 20.30.04+20.30.06+20.30.07+20.30.09+20.30.30)*	*20.30*	234.550	0	234.550	0	0	0			
3164	*Alte cheltuieli cu bunuri si servicii*	*20.30.30*	234.550	0	234.550	0	0	0			
3301	**Locuinte (cod 70.02.03.01+70.02.03.30)**	**70.02.03**	**4.000**	**0**	**2.000**	**2.000**	**0**	**0**	4.100	4.200	4.400
3303	**Alte cheltuieli in domeniul locuintelor**	**70.02.03.30**	**4.000**	**0**	**2.000**	**2.000**	**0**	**0**	4.100	4.200	4.400
3307	**Iluminat public si electrificari rurale**	**70.02.06**	**520.000**	**0**	**252.500**	**190.000**	**72.500**	**5.000**	544.130	557.670	571.510
3309	**Alte servicii in domeniile locuintelor, serviciilor si dezvoltarii comunale**	**70.02.50**	**4.123.150**	**0**	**1.336.650**	**1.047.100**	**925.600**	**813.800**	4.205.230	4.283.960	4.363.800
3311	**Protectia mediului (cod 74.02.03+74.02.05+74.02.06+74.02.50)**	**74.02**	**3.595.260**	**0**	**1.096.260**	**1.026.500**	**909.000**	**563.500**	3.633.890	3.703.500	3.771.510
3312	*CHELTUIELI CURENTE (cod 10+20+30+40+50+51+55+56+57+59)*	*01*	3.595.260	0	1.096.260	1.026.500	909.000	563.500	3.633.890	3.703.500	3.771.510
3313	*TITLUL I CHELTUIELI DE PERSONAL (cod 10.01 la 10.03)*	*10*	2.880.000	0	788.000	773.500	782.500	536.000	2.880.000	2.880.000	2.880.000
3314	*Cheltuieli salariale in bani*	*10.01*	2.815.000	0	763.000	753.500	767.500	531.000			
3315	*Salarii de baza*	*10.01.01*	2.630.000	0	700.000	700.000	720.000	510.000			
3320	*Alte sporuri*	*10.01.06*	10.000	0	3.000	3.500	2.500	1.000			
3331	*Îndemnizaţii de hrană*	*10.01.17*	175.000	0	60.000	50.000	45.000	20.000			
3342	*Contributii (cod 10.03.01 la 10.03.06)*	*10.03*	65.000	0	25.000	20.000	15.000	5.000			
3349	*Contributia asiguratorie pentru munca*	*10.03.07*	65.000	0	25.000	20.000	15.000	5.000			
3351	*TITLUL II BUNURI SI SERVICII (cod 20.01 la 20.06+20.09 la 20.16+20.18 la 20.27+20.30)*	*20*	670.260	0	288.260	238.000	116.500	27.500	707.400	775.620	842.100
3352	*Bunuri si servicii*	*20.01*	606.260	0	267.260	223.000	91.000	25.000			
3353	*Furnituri de birou*	*20.01.01*	2.000	0	0	2.000	0	0			
3354	*Materiale pentru curatenie*	*20.01.02*	2.000	0	0	1.000	1.000	0			
3356	*Apa, canal si salubritate*	*20.01.04*	90.000	0	30.000	30.000	20.000	10.000			
3357	*Carburanti si lubrifianti*	*20.01.05*	250.000	0	100.000	100.000	40.000	10.000			
3358	*Piese de schimb*	*20.01.06*	10.000	0	0	10.000	0	0			

Nr. Crt.	Denumirea indicatorilor	Cod indicator	Buget 2025						Estimari		
			PREVEDERI ANUALE		PREVEDERI TRIMESTRIALE						
			TOTAL	din care cred. bug. destinate stingerii plăţilor restante	Trim I	Trim II	Trim III	Trim IV	2026	2027	2028
3361	*Materiale si prestari de servicii cu caracter functional*	*20.01.09*	150.000	0	50.000	70.000	25.000	5.000			
3362	*Alte bunuri si servicii pentru intretinere si functionare*	*20.01.30*	102.260	0	87.260	10.000	5.000	0			
3363	*Reparatii curente*	*20.02*	30.000	0	20.000	10.000	0	0			
3367	*Medicamente si materiale sanitare (cod 20.04.01 la 20.04.04)*	*20.04*	500	0	0	0	500	0			
3371	*Dezinfectanti*	*20.04.04*	500	0	0	0	500	0			
3372	*Bunuri de natura obiectelor de inventar (cod 20.05.01+20.05.03+20.05.30)*	*20.05*	20.000	0	1.000	4.000	15.000	0			
3373	*Uniforme si echipament*	*20.05.01*	10.000	0	0	0	10.000	0			
3375	*Alte obiecte de inventar*	*20.05.30*	10.000	0	1.000	4.000	5.000	0			
3382	*Consultanta si expertiza*	*20.12*	10.000	0	0	0	10.000	0			
3383	*Pregatire profesionala*	*20.13*	1.000	0	0	1.000	0	0			
3384	*Protectia muncii*	*20.14*	2.500	0	0	0	0	2.500			
3500	*TITLUL XI ALTE CHELTUIELI (cod 59.01+59.02+59.11+59.12+59.15+59.17+59.22+59.25+59.30+59.35+59.38+59.40+59.41+59.42)*	*59*	45.000	0	20.000	15.000	10.000	0	46.490	47.880	49.320
3517	*Sume aferente persoanelor cu handicap neincadrate*	*59.40*	45.000	0	20.000	15.000	10.000	0			
3548	**Salubritate si gestiunea deseurilor (cod 74.02.05.01+74.02.05.02)**	**74.02.05**	**3.513.000**	**0**	**1.014.000**	**1.026.500**	**909.000**	**563.500**	3.533.890	3.553.500	3.571.510
3549	**Salubritate**	**74.02.05.01**	**3.513.000**	**0**	**1.014.000**	**1.026.500**	**909.000**	**563.500**	3.533.890	3.553.500	3.571.510
3552	**Alte servicii în domeniul protectiei mediului**	**74.02.50**	**82.260**	**0**	**82.260**	**0**	**0**	**0**	100.000	150.000	200.000
3554	Partea a V-a ACTIUNI ECONOMICE (cod 80.02+81.02+83.02+84.02+87.02)	79.02	3.000.000	0	1.000.000	2.000.000	0	0	3.219.930	3.996.250	4.794.030
4276	**Transporturi (cod 84.02.03+84.02.06+84.02.50)**	**84.02**	**3.000.000**	**0**	**1.000.000**	**2.000.000**	**0**	**0**	3.219.930	3.996.250	4.794.030
4277	*CHELTUIELI CURENTE (cod 10+20+30+40+50+51+55+56+57+59)*	*01*	3.000.000	0	1.000.000	2.000.000	0	0	3.219.930	3.996.250	4.794.030
4316	*TITLUL II BUNURI SI SERVICII (cod 20.01 la 20.06+20.09 la 20.16+20.18 la 20.27+20.30)*	*20*	3.000.000	0	1.000.000	2.000.000	0	0	3.219.930	3.996.250	4.794.030
4328	*Reparatii curente*	*20.02*	3.000.000	0	1.000.000	2.000.000	0	0			
4511	**Transport rutier (cod 84.02.03.01 la 84.02.03.03)**	**84.02.03**	**3.000.000**	**0**	**1.000.000**	**2.000.000**	**0**	**0**	3.219.930	3.996.250	4.794.030
4514	**Strazi**	**84.02.03.03**	**3.000.000**	**0**	**1.000.000**	**2.000.000**	**0**	**0**	3.219.930	3.996.250	4.794.030

BUGETUL LOCAL - INITIAL pe anul 2025 - Sectiunea Dezvoltare

Lei

Nr. Crt.	Denumirea indicatorilor	Cod indicator	Buget 2025						Estimari		
			PREVEDERI ANUALE		PREVEDERI TRIMESTRIALE						
			TOTAL	din care cred. bug. destinate stingerii plăţilor restante	Trim I	Trim II	Trim III	Trim IV	2026	2027	2028
1	**VENITURILE SECŢIUNII DE DEZVOLTARE - TOTAL**	**00.01**	**66.117.970**	**0**	**19.420.890**	**26.296.760**	**14.595.990**	**5.804.330**	78.200	80.600	83.000
2	**I. VENITURI CURENTE (cod 00.03+00.12)**	**00.02**	**12.138.420**	**0**	**2.348.750**	**7.029.160**	**2.760.510**	**0**	78.200	80.600	83.000
7	**C. VENITURI NEFISCALE (cod 00.13+00.14)**	**00.12**	**12.138.420**	**0**	**2.348.750**	**7.029.160**	**2.760.510**	**0**	78.200	80.600	83.000
8	**C2. VANZARI DE BUNURI SI SERVICII (cod 33.02+34.02+35.02+36.02+37.02)**	**00.14**	**12.138.420**	**0**	**2.348.750**	**7.029.160**	**2.760.510**	**0**	78.200	80.600	83.000
17	**Transferuri voluntare, altele decat subventiile (cod 37.02.01+37.02.50)**	**37.02**	**12.138.420**	**0**	**2.348.750**	**7.029.160**	**2.760.510**	**0**	78.200	80.600	83.000
18	Vărsăminte din secţiunea de funcţionare	37.02.04	12.138.420	0	2.348.750	7.029.160	2.760.510	0	78.200	80.600	83.000
20	**II. VENITURI DIN CAPITAL (cod 39.02)**	**00.15**	**194.380**	**0**	**194.380**	**0**	**0**	**0**	0	0	0
21	**Venituri din valorificarea unor bunuri (cod 39.02.01+39.02.03+39.02.04+39.02.07+39.02.10)**	**39.02**	**194.380**	**0**	**194.380**	**0**	**0**	**0**	0	0	0
25	Venituri din vanzarea unor bunuri apartinand domeniului privat	39.02.07	194.380	0	194.380	0	0	0	0	0	0
36	**IV. SUBVENTII (cod 00.18)**	**00.17**	**52.564.320**	**0**	**15.656.910**	**19.267.600**	**11.835.480**	**5.804.330**	0	0	0
37	**SUBVENTII DE LA ALTE NIVELE ALE ADMINISTRATIEI PUBLICE (cod 42.02+43.02)**	**00.18**	**52.564.320**	**0**	**15.656.910**	**19.267.600**	**11.835.480**	**5.804.330**	0	0	0
38	**Subvenţii de la bugetul de stat (cod 42.02.01+42.02.05+ 42.02.10+42.02.12 la 42.02.21+42.02.28+ 42.02.29+42.02.32 la 42.02.36+42.02.40 la 42.02.42+ 42.02.44 la 42.02.46+42.02.51+42.02.52+ 42.02.54+42.02.55+ 42.02.62+42.02.63+42.02.64+42.02.65+42.02.66+42.02.67+42.02.69+42.02.73+42.02.79 +42.02.80+42.02.81+42.02.82+42.02.84)**	**42.02**	**43.340.990**	**0**	**7.826.800**	**17.874.380**	**11.835.480**	**5.804.330**	0	0	0
90	Subventii de la bugetul de stat catre bugetele locale pentru Programul national de investitii Anghel Saligny	42.02.87	10.284.160	0	588.000	4.000.000	3.250.000	2.446.160	0	0	0
91	**Alocări de sume din PNRR aferente asistenţei financiare nerambursabile (cod 42.02.88 01 la 42.02.88.03)**	**42.02.88**	**9.734.120**	**0**	**45.950**	**2.039.000**	**4.291.000**	**3.358.170**	0	0	0

Nr. Crt.	Denumirea indicatorilor	Cod indicator	Buget 2025						Estimari		
			PREVEDERI ANUALE		PREVEDERI TRIMESTRIALE						
			TOTAL	din care cred. bug. destinate stingerii plăţilor restante	Trim I	Trim II	Trim III	Trim IV	2026	2027	2028
92	Fonduri europene nerambursabile	42.02.88.01	8.320.480	0	45.000	1.716.000	3.735.260	2.824.220	0	0	0
94	Sume aferente TVA	42.02.88.03	1.413.640	0	950	323.000	555.740	533.950	0	0	0
96	**Alocări de sume din PNRR aferente componentei împrumuturi (cod 42.02.89.01 la 42.02.89.03)**	**42.02.89**	**23.135.980**	**0**	**7.006.120**	**11.835.380**	**4.294.480**	**0**	0	0	0
97	Fonduri din împrumut rambursabil	42.02.89.01	19.441.990	0	5.889.890	9.943.300	3.608.800	0	0	0	0
99	Sume aferente TVA	42.02.89.03	3.693.990	0	1.116.230	1.892.080	685.680	0	0	0	0
108	**Subvenţii de la bugetul de stat necesare susţinerii derulării proiectelor finanţate din fonduri externe nerambursabile (FEN) postaderare, aferete perioadei de programare 2021-2027**	**42.02.93**	**186.730**	**0**	**186.730**	**0**	**0**	**0**	0	0	0
110	Subvenţii de la bugetul de stat către bugetele locale necesare susţinerii derulării proiectelor finanţate din FEN postaderare, aferente perioadei de programare 2021-2027	42.02.93.03	186.730	0	186.730	0	0	0	0	0	0
113	**Subventii de la alte administratii (cod. 43.02.01+43.02.04+43.02.07+43.02.08+43.02.20+43.02.21)**	**43.02**	**9.223.330**	**0**	**7.830.110**	**1.393.220**	**0**	**0**	0	0	0
119	Sume alocate din sumele obţinute în urma scoaterii la licitaţie a certificatelor de emisii de gaze cu efect de seră pentru finanţarea proiectelor de investiţii	43.02.44	2.953.220	0	1.560.000	1.393.220	0	0	0	0	0
121	**Sume alocate din PNRR aferente componentei împrumuturi**	**43.02.48**	**5.490.660**	**0**	**5.490.660**	**0**	**0**	**0**	0	0	0
122	Fonduri din împrumut rambursabil	43.02.48.01	4.614.000	0	4.614.000	0	0	0	0	0	0
124	Sume aferente TVA	43.02.48.03	876.660	0	876.660	0	0	0	0	0	0
125	**Sume alocate din PNRR aferente asistenţei financiare nerambursabile**	**43.02.49**	**779.450**	**0**	**779.450**	**0**	**0**	**0**	0	0	0
126	Fonduri europene nerambursabile	43.02.49.01	655.000	0	655.000	0	0	0	0	0	0
128	Sume aferente TVA	43.02.49.03	124.450	0	124.450	0	0	0	0	0	0
132	**Sume FEN postaderare in contul platilor efectuate si prefinantari (cod 45.02.01 la 45.02.05 +45.02.07+45.02.08+45.02.15+45.02.16)**	**45.02**	**1.220.850**	**0**	**1.220.850**	**0**	**0**	**0**	0	0	0
207	**Fondul Social European Plus (FSE+), aferent cadrului financiar 2021-2027**	**45.02.49**	**1.220.850**	**0**	**1.220.850**	**0**	**0**	**0**	0	0	0
208	Sume primite în contul plăţilor efectuate în anul curent	45.02.49.01	1.220.850	0	1.220.850	0	0	0			

Nr. Crt.	Denumirea indicatorilor	Cod indicator	Buget 2025						Estimari		
			PREVEDERI ANUALE		PREVEDERI TRIMESTRIALE						
			TOTAL	din care cred. bug. destinate stingerii plăţilor restante	Trim I	Trim II	Trim III	Trim IV	2026	2027	2028
275	**CHELTUIELILE SECŢIUNII DE DEZVOLTARE**	**49.02**	**68.645.570**	**0**	**20.982.400**	**27.262.850**	**14.595.990**	**5.804.330**	78.200	80.600	83.000
276	*TITLUL VI TRANSFERURI INTRE UNITATI ALE ADMINISTRATIEI PUBLICE (cod 51.01+51.02)*	*51*	697.000	0	0	697.000	0	0	0	0	0
277	*Transferuri de capital (cod 51.02.12+51.02.15+51.02.28+51.02.29+51.02.35+51.02.36+51.02.37+51.02.38)*	*51.02*	697.000	0	0	697.000	0	0			
282	*Transfer din bugetul local pentru cheltuieli de capital in domeniul sanatatii*	*51.02.28*	697.000	0	0	697.000	0	0			
302	*TITLUL VII ALTE TRANSFERURI (cod 55.01+55.02)*	*55*	275.700	0	0	275.700	0	0	78.200	80.600	83.000
303	*A. Transferuri interne (cod 55.01.01 la 55.01.03+55.01.05 la 55.01.10+55.01.12 la 55.01.20+55.01.26+55.01.28+55.01.29+55.01.41+55.01.42+55.01.46+55.01.46 la 55.01.55+ 55.01.57+55.01.58+55.01.59+55.01.62+55.01.63+55.01.64+55.01.65+55.01.66+55.01.67 +55.01.68+55.01.69+55.01.70+55.01.71+55.01.72)*	*55.01*	275.700	0	0	275.700	0	0			
311	*Programe de dezvoltare*	*55.01.13*	200.000	0	0	200.000	0	0			
314	*Transferuri din bugetul local catre asociatiile de dezvoltare intercomunitara*	*55.01.42*	75.700	0	0	75.700	0	0			
325	*Titlul VIII Proiecte cu finantare din Fonduri externe nerambursabile (FEN) postaderare (cod 56.01 la 56.31+ 56.35 la 56.40)*	*56*	1.436.300	0	1.436.300	0	0	0	0	0	0
409	*Programe finanţate din Fondul Social European Plus (FSE+), aferente cadrului financiar 2021-2027*	*56.49*	1.436.300	0	1.436.300	0	0	0			
410	*Finanţarea naţională*	*56.49.01*	215.450	0	215.450	0	0	0			
411	*Finanţarea externa nerambursabila*	*56.49.02*	1.220.850	0	1.220.850	0	0	0			
540	*Titlul XII Proiecte cu finanţare din sumele reprezentând asistenţa financiară nerambursabilă aferentă PNRR (cod 60.01 la 60.11)*	*60*	15.323.780	0	5.635.610	2.039.000	4.291.000	3.358.170	0	0	0
541	*Fonduri europene nerambursabile*	*60.01*	12.934.480	0	4.659.000	1.716.000	3.735.260	2.824.220			
542	*Finanţare publică naţională*	*60.02*	99.000	0	99.000	0	0	0			
543	*Sume aferente TVA*	*60.03*	2.290.300	0	877.610	323.000	555.740	533.950			

Nr. Crt.	Denumirea indicatorilor	Cod indicator	Buget 2025						Estimari		
			PREVEDERI ANUALE		PREVEDERI TRIMESTRIALE						
			TOTAL	din care cred. bug. destinate stingerii plăţilor restante	Trim I	Trim II	Trim III	Trim IV	2026	2027	2028
573	*Titlul XIII Proiecte cu finanţare din sumele aferente componentei de împrumuturi a PNRR (cod 61.01 la 61.10)*	*61*	23.915.430	0	7.785.570	11.835.380	4.294.480	0	0	0	0
574	*Fonduri din împrumut rambursabil*	*61.01*	20.096.990	0	6.544.890	9.943.300	3.608.800	0			
576	*Sume aferente TVA*	*61.03*	3.818.440	0	1.240.680	1.892.080	685.680	0			
609	*CHELTUIELI DE CAPITAL (cod 71+72)*	*70*	26.997.360	0	6.124.920	12.415.770	6.010.510	2.446.160	0	0	0
610	*TITLUL XV ACTIVE NEFINANCIARE (cod 71.01 la 71.03)*	*71*	26.997.360	0	6.124.920	12.415.770	6.010.510	2.446.160	0	0	0
611	*Active fixe*	*71.01*	6.023.850	0	3.408.700	2.295.150	320.000	0			
612	*Constructii*	*71.01.01*	3.973.520	0	1.997.070	1.776.450	200.000	0			
613	*Masini, echipamente si mijloace de transport*	*71.01.02*	1.084.280	0	886.180	198.100	0	0			
614	*Mobilier, aparatura birotica si alte active corporale*	*71.01.03*	130.100	0	0	10.100	120.000	0			
616	*Alte active fixe*	*71.01.30*	835.950	0	525.450	310.500	0	0			
619	*Reparatii capitale aferente activelor fixe*	*71.03*	20.973.510	0	2.716.220	10.120.620	5.690.510	2.446.160			
633	**Partea I-a SERVICII PUBLICE GENERALE (cod 51.02+54.02+55.02+56.02)**	**50.02**	**5.829.800**	**0**	**2.950.800**	**2.879.000**	**0**	**0**	0	0	0
634	**Autoritati publice si actiuni externe (cod 51.02.01)**	**51.02**	**5.794.800**	**0**	**2.950.800**	**2.844.000**	**0**	**0**	0	0	0
932	*Titlul XIII Proiecte cu finanţare din sumele aferente componentei de împrumuturi a PNRR (cod 61.01 la 61.10)*	*61*	2.821.000	0	2.821.000	0	0	0	0	0	0
933	*Fonduri din împrumut rambursabil*	*61.01*	2.370.590	0	2.370.590	0	0	0			
935	*Sume aferente TVA*	*61.03*	450.410	0	450.410	0	0	0			
968	*CHELTUIELI DE CAPITAL (cod 71+72)*	*70*	2.973.800	0	129.800	2.844.000	0	0	0	0	0
969	*TITLUL XV ACTIVE NEFINANCIARE (cod 71.01 la 71.03)*	*71*	2.973.800	0	129.800	2.844.000	0	0	0	0	0
970	*Active fixe*	*71.01*	509.100	0	106.000	403.100	0	0			
971	*Constructii*	*71.01.01*	506.000	0	106.000	400.000	0	0			
973	*Mobilier, aparatura birotica si alte active corporale*	*71.01.03*	3.100	0	0	3.100	0	0			
978	*Reparatii capitale aferente activelor fixe*	*71.03*	2.464.700	0	23.800	2.440.900	0	0			
992	**Autoritati executive si legislative (cod 51.02.01.03)**	**51.02.01**	**5.794.800**	**0**	**2.950.800**	**2.844.000**	**0**	**0**	0	0	0
993	**Autoritati executive**	**51.02.01.03**	**5.794.800**	**0**	**2.950.800**	**2.844.000**	**0**	**0**	0	0	0
995	**Alte servicii publice generale (cod 54.02.05 la 54.02.07+54.02.10+54.02.50)**	**54.02**	**35.000**	**0**	**0**	**35.000**	**0**	**0**	0	0	0
1329	*CHELTUIELI DE CAPITAL (cod 71+72)*	*70*	35.000	0	0	35.000	0	0	0	0	0

Nr. Crt.	Denumirea indicatorilor	Cod indicator	Buget 2025						Estimari		
			PREVEDERI ANUALE		PREVEDERI TRIMESTRIALE						
			TOTAL	din care cred. bug. destinate stingerii plăţilor restante	Trim I	Trim II	Trim III	Trim IV	2026	2027	2028
1330	*TITLUL XV ACTIVE NEFINANCIARE (cod 71.01 la 71.03)*	*71*	35.000	0	0	35.000	0	0	0	0	0
1331	*Active fixe*	*71.01*	35.000	0	0	35.000	0	0			
1333	*Masini, echipamente si mijloace de transport*	*71.01.02*	35.000	0	0	35.000	0	0			
1356	**Servicii publice comunitare de evidenţă a persoanelor**	**54.02.10**	**35.000**	**0**	**0**	**35.000**	**0**	**0**	0	0	0
2441	Partea a II-a APARARE, ORDINE PUBLICA SI SIGURANTA NATIONALA (cod 60.02+61.02)	59.02	39.000	0	0	39.000	0	0	0	0	0
2802	**Ordine publica si siguranta nationala (cod 61.02.03+61.02.05+61.02.50)**	**61.02**	**39.000**	**0**	**0**	**39.000**	**0**	**0**	0	0	0
3136	*CHELTUIELI DE CAPITAL (cod 71+72)*	*70*	39.000	0	0	39.000	0	0	0	0	0
3137	*TITLUL XV ACTIVE NEFINANCIARE (cod 71.01 la 71.03)*	*71*	39.000	0	0	39.000	0	0	0	0	0
3138	*Active fixe*	*71.01*	39.000	0	0	39.000	0	0			
3140	*Masini, echipamente si mijloace de transport*	*71.01.02*	39.000	0	0	39.000	0	0			
3162	**Protectie civila si protectia contra incendiilor (protectie civila nonmilitara)**	**61.02.05**	**39.000**	**0**	**0**	**39.000**	**0**	**0**	0	0	0
3165	Partea a III-a CHELTUIELI SOCIAL-CULTURALE (cod 65.02+66.02+67.02+68.02)	64.02	36.323.080	0	14.604.290	13.316.280	6.008.510	2.394.000	0	0	0
3166	**Invatamant (cod 65.02.03 la 65.02.05+65.02.07+65.02.11+65.02.50)**	**65.02**	**26.328.660**	**0**	**14.038.820**	**10.526.880**	**1.748.960**	**14.000**	0	0	0
3216	*Titlul VIII Proiecte cu finantare din Fonduri externe nerambursabile (FEN) postaderare (cod 56.01 la 56.31+ 56.35 la 56.40)*	*56*	1.436.300	0	1.436.300	0	0	0	0	0	0
3300	*Programe finanţate din Fondul Social European Plus (FSE+), aferente cadrului financiar 2021-2027*	*56.49*	1.436.300	0	1.436.300	0	0	0			
3301	*Finanţarea naţională*	*56.49.01*	215.450	0	215.450	0	0	0			
3302	*Finanţarea externa nerambursabila*	*56.49.02*	1.220.850	0	1.220.850	0	0	0			
3431	*Titlul XII Proiecte cu finanţare din sumele reprezentând asistenţa financiară nerambursabilă aferentă PNRR (cod 60.01 la 60.11)*	*60*	5.659.660	0	5.629.660	16.000	0	14.000	0	0	0
3432	*Fonduri europene nerambursabile*	*60.01*	4.684.000	0	4.654.000	16.000	0	14.000			
3433	*Finanţare publică naţională*	*60.02*	99.000	0	99.000	0	0	0			
3434	*Sume aferente TVA*	*60.03*	876.660	0	876.660	0	0	0			

Nr. Crt.	Denumirea indicatorilor	Cod indicator	Buget 2025						Estimari		
			PREVEDERI ANUALE		PREVEDERI TRIMESTRIALE						
			TOTAL	din care cred. bug. destinate stingerii plăţilor restante	Trim I	Trim II	Trim III	Trim IV	2026	2027	2028
3464	*Titlul XIII Proiecte cu finanţare din sumele aferente componentei de împrumuturi a PNRR (cod 61.01 la 61.10)*	*61*	11.677.830	0	3.754.450	7.923.380	0	0	0	0	0
3465	*Fonduri din împrumut rambursabil*	*61.01*	9.813.300	0	3.155.000	6.658.300	0	0			
3467	*Sume aferente TVA*	*61.03*	1.864.530	0	599.450	1.265.080	0	0			
3500	*CHELTUIELI DE CAPITAL (cod 71+72)*	*70*	7.554.870	0	3.218.410	2.587.500	1.748.960	0	0	0	0
3501	*TITLUL XV ACTIVE NEFINANCIARE (cod 71.01 la 71.03)*	*71*	7.554.870	0	3.218.410	2.587.500	1.748.960	0	0	0	0
3502	*Active fixe*	*71.01*	1.569.220	0	1.180.450	268.770	120.000	0			
3503	*Constructii*	*71.01.01*	1.404.220	0	1.180.450	223.770	0	0			
3505	*Mobilier, aparatura birotica si alte active corporale*	*71.01.03*	120.000	0	0	0	120.000	0			
3507	*Alte active fixe*	*71.01.30*	45.000	0	0	45.000	0	0			
3510	*Reparatii capitale aferente activelor fixe*	*71.03*	5.985.650	0	2.037.960	2.318.730	1.628.960	0			
3524	**Invatamant prescolar si primar (cod 65.02.03.01+65.02.03.02)**	**65.02.03**	**45.000**	**0**	**0**	**45.000**	**0**	**0**	0	0	0
3525	**Invatamant prescolar**	**65.02.03.01**	**45.000**	**0**	**0**	**45.000**	**0**	**0**	0	0	0
3527	**Invatamant secundar (cod 65.02.04.01 la 65.02.04.03)**	**65.02.04**	**22.464.140**	**0**	**10.219.300**	**10.481.880**	**1.748.960**	**14.000**	0	0	0
3528	**Invatamant secundar inferior**	**65.02.04.01**	**3.925.450**	**0**	**2.090.450**	**1.050.000**	**785.000**	**0**	0	0	0
3529	**Invatamant secundar superior**	**65.02.04.02**	**18.468.690**	**0**	**8.088.850**	**9.415.880**	**963.960**	**0**	0	0	0
3530	**Invatamant profesional**	**65.02.04.03**	**70.000**	**0**	**40.000**	**16.000**	**0**	**14.000**	0	0	0
3540	**Alte cheltuieli in domeniul invatamantului**	**65.02.50**	**3.819.520**	**0**	**3.819.520**	**0**	**0**	**0**	0	0	0
3542	**Sanatate (cod 66.02.06+66.02.08+66.02.50)**	**66.02**	**1.913.570**	**0**	**315.020**	**997.000**	**601.550**	**0**	0	0	0
3543	*TITLUL VI TRANSFERURI INTRE UNITATI ALE ADMINISTRATIEI PUBLICE (cod 51.01+51.02)*	*51*	697.000	0	0	697.000	0	0	0	0	0
3544	*Transferuri de capital (cod 51.02.12+51.02.15+51.02.28+51.02.29+51.02.35+51.02.36+51.02.37+51.02.38)*	*51.02*	697.000	0	0	697.000	0	0			
3549	*Transfer din bugetul local pentru cheltuieli de capital in domeniul sanatatii*	*51.02.28*	697.000	0	0	697.000	0	0			
3876	*CHELTUIELI DE CAPITAL (cod 71+72)*	*70*	1.216.570	0	315.020	300.000	601.550	0	0	0	0
3877	*TITLUL XV ACTIVE NEFINANCIARE (cod 71.01 la 71.03)*	*71*	1.216.570	0	315.020	300.000	601.550	0	0	0	0
3878	*Active fixe*	*71.01*	315.020	0	315.020	0	0	0			
3879	*Constructii*	*71.01.01*	315.020	0	315.020	0	0	0			
3886	*Reparatii capitale aferente activelor fixe*	*71.03*	901.550	0	0	300.000	601.550	0			

Nr. Crt.	Denumirea indicatorilor	Cod indicator	Buget 2025						Estimari		
			PREVEDERI ANUALE		PREVEDERI TRIMESTRIALE						
			TOTAL	din care cred. bug. destinate stingerii plăţilor restante	Trim I	Trim II	Trim III	Trim IV	2026	2027	2028
3900	**Servicii medicale in unitati sanitare cu paturi (cod 66.02.06.01+66.02.06.03)**	**66.02.06**	**1.012.020**	**0**	**315.020**	**697.000**	**0**	**0**	0	0	0
3901	**Spitale generale**	**66.02.06.01**	**1.012.020**	**0**	**315.020**	**697.000**	**0**	**0**	0	0	0
3904	**Alte cheltuieli in domeniul sanatatii (cod 66.02.50.50)**	**66.02.50**	**901.550**	**0**	**0**	**300.000**	**601.550**	**0**	0	0	0
3905	**Alte institutii si actiuni sanitare**	**66.02.50.50**	**901.550**	**0**	**0**	**300.000**	**601.550**	**0**	0	0	0
3907	**Cultura, recreere si religie (cod 67.02.03+67.02.05+67.02.06+67.02.50)**	**67.02**	**1.052.850**	**0**	**250.450**	**602.400**	**200.000**	**0**	0	0	0
4241	*CHELTUIELI DE CAPITAL (cod 71+72)*	*70*	1.052.850	0	250.450	602.400	200.000	0	0	0	0
4242	*TITLUL XV ACTIVE NEFINANCIARE (cod 71.01 la 71.03)*	*71*	1.052.850	0	250.450	602.400	200.000	0	0	0	0
4243	*Active fixe*	*71.01*	978.850	0	250.450	528.400	200.000	0			
4244	*Constructii*	*71.01.01*	671.400	0	0	471.400	200.000	0			
4245	*Masini, echipamente si mijloace de transport*	*71.01.02*	57.000	0	0	57.000	0	0			
4248	*Alte active fixe*	*71.01.30*	250.450	0	250.450	0	0	0			
4251	*Reparatii capitale aferente activelor fixe*	*71.03*	74.000	0	0	74.000	0	0			
4265	**Servicii culturale (cod 67.02.03.02 la 67.02.03.08+67.02.03.12+67.02.03.30)**	**67.02.03**	**145.400**	**0**	**0**	**145.400**	**0**	**0**	0	0	0
4267	**Muzee**	**67.02.03.03**	**74.000**	**0**	**0**	**74.000**	**0**	**0**	0	0	0
4274	**Centre culturale**	**67.02.03.14**	**71.400**	**0**	**0**	**71.400**	**0**	**0**	0	0	0
4276	**Servicii recreative si sportive (cod 67.02.05.01 la 67.02.05.03)**	**67.02.05**	**907.450**	**0**	**250.450**	**457.000**	**200.000**	**0**	0	0	0
4277	**Sport**	**67.02.05.01**	**600.000**	**0**	**0**	**400.000**	**200.000**	**0**	0	0	0
4279	**Intretinere gradini publice, parcuri, zone verzi, baze sportive si de agrement**	**67.02.05.03**	**307.450**	**0**	**250.450**	**57.000**	**0**	**0**	0	0	0
4283	**Asigurari si asistenta sociala (cod 68.02.04+68.02.05+68.02.06+68.02.10+68.02.11+68.02.12+68.02.15+68.02.50)**	**68.02**	**7.028.000**	**0**	**0**	**1.190.000**	**3.458.000**	**2.380.000**	0	0	0
4548	*Titlul XII Proiecte cu finanţare din sumele reprezentând asistenţa financiară nerambursabilă aferentă PNRR (cod 60.01 la 60.11)*	*60*	7.028.000	0	0	1.190.000	3.458.000	2.380.000	0	0	0
4549	*Fonduri europene nerambursabile*	*60.01*	6.035.260	0	0	1.000.000	3.035.260	2.000.000			
4551	*Sume aferente TVA*	*60.03*	992.740	0	0	190.000	422.740	380.000			
4641	**Asistenta acordata persoanelor in varsta**	**68.02.04**	**7.028.000**	**0**	**0**	**1.190.000**	**3.458.000**	**2.380.000**	0	0	0
4654	Partea a IV-a SERVICII SI DEZVOLTARE PUBLICA, LOCUINTE, MEDIU SI APE (cod 70.02+74.02)	69.02	13.826.500	0	3.022.360	5.708.580	4.554.480	541.080	78.200	80.600	83.000

Nr. Crt.	Denumirea indicatorilor	Cod indicator	Buget 2025						Estimari		
			PREVEDERI ANUALE		PREVEDERI TRIMESTRIALE						
			TOTAL	din care cred. bug. destinate stingerii plăţilor restante	Trim I	Trim II	Trim III	Trim IV	2026	2027	2028
4655	**Locuinte, servicii si dezvoltare publica (cod 70.02.03+70.02.05 la 70.02.07+70.02.50)**	**70.02**	**11.947.600**	**0**	**1.615.760**	**5.236.280**	**4.554.480**	**541.080**	0	0	0
4682	*TITLUL VII ALTE TRANSFERURI (cod 55.01+55.02)*	*55*	200.000	0	0	200.000	0	0	0	0	0
4683	*A. Transferuri interne (cod 55.01.01 la 55.01.03+55.01.05 la 55.01.10+55.01.12 la 55.01.20+55.01.26+55.01.28+55.01.29+55.01.41+55.01.42+55.01.46+55.01.46 la 55.01.55+ 55.01.57+55.01.58+55.01.59+55.01.62+55.01.63+55.01.64+55.01.65+55.01.66+55.01.67+55.01.68+55.01.69+55.01.70+55.01.71+55.01.72)*	*55.01*	200.000	0	0	200.000	0	0			
4691	*Programe de dezvoltare*	*55.01.13*	200.000	0	0	200.000	0	0			
4953	*Titlul XIII Proiecte cu finanţare din sumele aferente componentei de împrumuturi a PNRR (cod 61.01 la 61.10)*	*61*	7.874.600	0	10.120	3.570.000	4.294.480	0	0	0	0
4954	*Fonduri din împrumut rambursabil*	*61.01*	6.617.300	0	8.500	3.000.000	3.608.800	0			
4956	*Sume aferente TVA*	*61.03*	1.257.300	0	1.620	570.000	685.680	0			
4989	*CHELTUIELI DE CAPITAL (cod 71+72)*	*70*	3.873.000	0	1.605.640	1.466.280	260.000	541.080	0	0	0
4990	*TITLUL XV ACTIVE NEFINANCIARE (cod 71.01 la 71.03)*	*71*	3.873.000	0	1.605.640	1.466.280	260.000	541.080	0	0	0
4991	*Active fixe*	*71.01*	2.316.460	0	1.350.180	966.280	0	0			
4992	*Constructii*	*71.01.01*	870.280	0	189.000	681.280	0	0			
4993	*Masini, echipamente si mijloace de transport*	*71.01.02*	898.680	0	886.180	12.500	0	0			
4994	*Mobilier, aparatura birotica si alte active corporale*	*71.01.03*	7.000	0	0	7.000	0	0			
4996	*Alte active fixe*	*71.01.30*	540.500	0	275.000	265.500	0	0			
4999	*Reparatii capitale aferente activelor fixe*	*71.03*	1.556.540	0	255.460	500.000	260.000	541.080			
5013	**Locuinte (cod 70.02.03.01+70.02.03.30)**	**70.02.03**	**7.874.600**	**0**	**10.120**	**3.570.000**	**4.294.480**	**0**	0	0	0
5014	**Dezvoltarea sistemului de locuinte**	**70.02.03.01**	**7.874.600**	**0**	**10.120**	**3.570.000**	**4.294.480**	**0**	0	0	0
5016	**Alimentare cu apa si amenajari hidrotehnice (cod 70.02.05.01+70.02.05.02)**	**70.02.05**	**1.945.540**	**0**	**444.460**	**700.000**	**260.000**	**541.080**	0	0	0
5017	**Alimentare cu apa**	**70.02.05.01**	**1.945.540**	**0**	**444.460**	**700.000**	**260.000**	**541.080**	0	0	0
5021	**Alte servicii in domeniile locuintelor, serviciilor si dezvoltarii comunale**	**70.02.50**	**2.127.460**	**0**	**1.161.180**	**966.280**	**0**	**0**	0	0	0

Nr. Crt.	Denumirea indicatorilor	Cod indicator	Buget 2025						Estimari		
			PREVEDERI ANUALE		PREVEDERI TRIMESTRIALE						
			TOTAL	din care cred. bug. destinate stingerii plăţilor restante	Trim I	Trim II	Trim III	Trim IV	2026	2027	2028
5023	**Protectia mediului (cod 74.02.03+74.02.05+74.02.06+74.02.50)**	**74.02**	**1.878.900**	**0**	**1.406.600**	**472.300**	**0**	**0**	78.200	80.600	83.000
5050	*TITLUL VII ALTE TRANSFERURI (cod 55.01+55.02)*	*55*	75.700	0	0	75.700	0	0	78.200	80.600	83.000
5051	*A. Transferuri interne (cod 55.01.01 la 55.01.03+55.01.05 la 55.01.10+55.01.12 la 55.01.20+55.01.26+55.01.28+55.01.29+55.01.41+55.01.42+55.01.46+55.01.46 la 55.01.55+ 55.01.57+55.01.58+55.01.59+55.01.62+55.01.63+55.01.64+55.01.65+55.01.66+55.01.67+55.01.68+55.01.69+55.01.70+55.01.71+55.01.72)*	*55.01*	75.700	0	0	75.700	0	0			
5062	*Transferuri din bugetul local catre asociatiile de dezvoltare intercomunitara*	*55.01.42*	75.700	0	0	75.700	0	0			
5321	*Titlul XIII Proiecte cu finanţare din sumele aferente componentei de împrumuturi a PNRR (cod 61.01 la 61.10)*	*61*	1.542.000	0	1.200.000	342.000	0	0	0	0	0
5322	*Fonduri din împrumut rambursabil*	*61.01*	1.295.800	0	1.010.800	285.000	0	0			
5324	*Sume aferente TVA*	*61.03*	246.200	0	189.200	57.000	0	0			
5357	*CHELTUIELI DE CAPITAL (cod 71+72)*	*70*	261.200	0	206.600	54.600	0	0	0	0	0
5358	*TITLUL XV ACTIVE NEFINANCIARE (cod 71.01 la 71.03)*	*71*	261.200	0	206.600	54.600	0	0	0	0	0
5359	*Active fixe*	*71.01*	261.200	0	206.600	54.600	0	0			
5360	*Constructii*	*71.01.01*	206.600	0	206.600	0	0	0			
5361	*Masini, echipamente si mijloace de transport*	*71.01.02*	54.600	0	0	54.600	0	0			
5383	**Salubritate si gestiunea deseurilor (cod 74.02.05.01+74.02.05.02)**	**74.02.05**	**1.612.100**	**0**	**1.200.000**	**412.100**	**0**	**0**	16.000	16.500	17.000
5384	**Salubritate**	**74.02.05.01**	**54.600**	**0**	**0**	**54.600**	**0**	**0**	0	0	0
5385	**Colectarea, tratarea si distrugerea deseurilor**	**74.02.05.02**	**1.557.500**	**0**	**1.200.000**	**357.500**	**0**	**0**	16.000	16.500	17.000
5386	**Canalizarea si tratarea apelor reziduale**	**74.02.06**	**266.800**	**0**	**206.600**	**60.200**	**0**	**0**	62.200	64.100	66.000
5389	Partea a V-a ACTIUNI ECONOMICE (cod 80.02+81.02+83.02+84.02+87.02)	79.02	12.627.190	0	404.950	5.319.990	4.033.000	2.869.250	0	0	0
6480	**Transporturi (cod 84.02.03+84.02.06+84.02.50)**	**84.02**	**12.627.190**	**0**	**404.950**	**5.319.990**	**4.033.000**	**2.869.250**	0	0	0
6745	*Titlul XII Proiecte cu finanţare din sumele reprezentând asistenţa financiară nerambursabilă aferentă PNRR (cod 60.01 la 60.11)*	*60*	2.636.120	0	5.950	833.000	833.000	964.170	0	0	0

Nr. Crt.	Denumirea indicatorilor	Cod indicator	Buget 2025						Estimari		
			PREVEDERI ANUALE		PREVEDERI TRIMESTRIALE						
			TOTAL	din care cred. bug. destinate stingerii plăţilor restante	Trim I	Trim II	Trim III	Trim IV	2026	2027	2028
6746	*Fonduri europene nerambursabile*	*60.01*	2.215.220	0	5.000	700.000	700.000	810.220			
6748	*Sume aferente TVA*	*60.03*	420.900	0	950	133.000	133.000	153.950			
6814	*CHELTUIELI DE CAPITAL (cod 71+72)*	*70*	9.991.070	0	399.000	4.486.990	3.200.000	1.905.080	0	0	0
6815	*TITLUL XV ACTIVE NEFINANCIARE (cod 71.01 la 71.03)*	*71*	9.991.070	0	399.000	4.486.990	3.200.000	1.905.080	0	0	0
6824	*Reparatii capitale aferente activelor fixe*	*71.03*	9.991.070	0	399.000	4.486.990	3.200.000	1.905.080			
6838	**Transport rutier (cod 84.02.03.01 la 84.02.03.03)**	**84.02.03**	**12.627.190**	**0**	**404.950**	**5.319.990**	**4.033.000**	**2.869.250**	0	0	0
6841	**Strazi**	**84.02.03.03**	**12.627.190**	**0**	**404.950**	**5.319.990**	**4.033.000**	**2.869.250**	0	0	0
7216	DEFICIT 99.02.96 + 99.02.97	99.02	-2.527.600	0	-1.561.510	-966.090	0	0	0	0	0
7217	Deficitul secţiunii de dezvoltare	99.02.97	-2.527.600	0	-1.561.510	-966.090	0	0	0	0	0

INTOCMIT Ec Ciubotaru Florentina

ROMÂNIA JUDEŢUL SUCEAVA - MUN FĂLTICENI CONSILIUL LOCAL

ROMANIA
JUDETUL: SUCEAVA
UNITATEA: MUNICIPIUL FALTICENI - CIF: 5432522

Anexa nr.2 HCL 27.03.2025

BUGETUL INSTITUTIILOR PUBLICE SI ACTIVITATILOR FINANTATE INTEGRAL SAU PARTIAL DIN VENITURI PROPRII pe anul 2025

- initial -

Lei

Nr. Crt.	Denumirea indicatorilor	Cod indicator	Buget 2025						Estimari		
			PREVEDERI ANUALE		PREVEDERI TRIMESTRIALE						
			TOTAL	din care cred. bug. destinate stingerii plăţilor restante	Trim I	Trim II	Trim III	Trim IV	2026	2027	2028
1	**TOTAL VENITURI (cod 00.02+00.15+00.17+45.10+46.10+48.10)**	**00.01**	**115.630.070**	**0**	**39.615.180**	**26.433.950**	**24.834.200**	**24.746.740**	104.267.390	107.377.490	110.571.410
2	**I. VENITURI CURENTE (cod 00.03+00.12)**	**00.02**	**54.155.690**	**0**	**13.570.000**	**14.030.570**	**13.135.850**	**13.419.270**	56.336.190	58.008.450	59.721.210
12	**C. VENITURI NEFISCALE (cod 00.13+00.14)**	**00.12**	**54.155.690**	**0**	**13.570.000**	**14.030.570**	**13.135.850**	**13.419.270**	56.336.190	58.008.450	59.721.210
13	**C1. VENITURI DIN PROPRIETATE (cod 30.10)**	**00.13**	**556.610**	**0**	**115.610**	**175.000**	**148.000**	**118.000**	600.000	620.000	640.000
14	**Venituri din proprietate (cod 30.10.03+30.10.05+30.10.09+30.10.50)**	**30.10**	**556.610**	**0**	**115.610**	**175.000**	**148.000**	**118.000**	600.000	620.000	640.000
22	Alte venituri din proprietate	30.10.50	556.610	0	115.610	175.000	148.000	118.000	600.000	620.000	640.000
25	**C2. VANZARI DE BUNURI SI SERVICII (cod 33.10+34.10+35.10+36.10+37.10)**	**00.14**	**53.599.080**	**0**	**13.454.390**	**13.855.570**	**12.987.850**	**13.301.270**	55.736.190	57.388.450	59.081.210
26	**Venituri din prestari de servicii si alte activitati (cod 33.10.05+33.10.08+33.10.13+33.10.14+33.10.16+33.10.17+33.10.19+33.10.21+33.10.50)**	**33.10**	**53.231.180**	**0**	**13.363.990**	**13.757.570**	**12.886.150**	**13.223.470**	55.371.190	57.018.450	58.701.210
29	Venituri din prestari de servicii	33.10.08	1.100.000	0	280.000	280.000	280.000	260.000	1.136.300	1.170.390	1.205.500
32	Contributia elevilor si studentilor pentru internate, camine si cantine	33.10.14	3.523.090	0	1.078.590	1.002.500	491.250	950.750	3.956.500	4.059.700	4.165.500
37	Venituri din contractele incheiate cu casele de asigurari sociale de sanatate	33.10.21	44.907.200	0	11.146.800	11.496.800	11.171.800	11.091.800	46.389.140	47.780.810	49.214.250
38	Venituri din contractele incheiate cu directiile de sanatate publica din sume alocate de la bugetul de stat	33.10.30	2.540.000	0	630.000	650.000	630.000	630.000	2.623.820	2.702.540	2.783.610
41	Alte venituri din prestari de servicii si alte activitati	33.10.50	1.160.890	0	228.600	328.270	313.100	290.920	1.265.430	1.305.010	1.342.350
48	**Diverse venituri (cod 36.10.25+36.10.50)**	**36.10**	**359.400**	**0**	**81.900**	**98.000**	**101.700**	**77.800**	365.000	370.000	380.000
54	Alte venituri	36.10.50	359.400	0	81.900	98.000	101.700	77.800	365.000	370.000	380.000
55	**Transferuri voluntare, altele decât subvenţiile (cod 37.10.01+37.10.50)**	**37.10**	**8.500**	**0**	**8.500**	**0**	**0**	**0**	0	0	0
56	Donatii si sponsorizari	37.10.01	8.500	0	8.500	0	0	0	0	0	0

Nr. Crt.	Denumirea indicatorilor	Cod indicator	Buget 2025						Estimari		
			PREVEDERI ANUALE		PREVEDERI TRIMESTRIALE						
			TOTAL	din care cred. bug. destinate stingerii plăţilor restante	Trim I	Trim II	Trim III	Trim IV	2026	2027	2028
57	Vărsăminte din secţiunea de funcţionare pentru finanţarea secţiunii de dezvoltare a bugetului local (cu semnul minus)	37.10.03	-2.050.880	0	-1.946.240	-40.270	-58.100	-6.270	0	0	0
58	Vărsăminte din secţiunea de funcţionare	37.10.04	2.050.880	0	1.946.240	40.270	58.100	6.270	0	0	0
78	**IV. SUBVENTII (cod 00.18)**	**00.17**	**61.474.380**	**0**	**26.045.180**	**12.403.380**	**11.698.350**	**11.327.470**	47.931.200	49.369.040	50.850.200
79	**SUBVENTII DE LA ALTE NIVELE ALE ADMINISTRATIEI PUBLICE (cod 42.10+43.10)**	**00.18**	**61.474.380**	**0**	**26.045.180**	**12.403.380**	**11.698.350**	**11.327.470**	47.931.200	49.369.040	50.850.200
80	**Subventii de la bugetul de stat (cod 00.19)**	**42.10**	**14.377.380**	**0**	**14.377.380**	**0**	**0**	**0**	0	0	0
81	**A. De capital (cod 42.10.11+42.10.39)**	**00.19**	**14.377.380**	**0**	**14.377.380**	**0**	**0**	**0**	0	0	0
92	**Alocări de sume din PNRR aferente asistenţei financiare nerambursabile (cod 42.10.88.01 la 42.10.88.03)**	**42.10.88**	**14.377.380**	**0**	**14.377.380**	**0**	**0**	**0**	0	0	0
93	Fonduri europene nerambursabile	42.10.88.01	12.081.830	0	12.081.830	0	0	0	0	0	0
95	Sume aferente TVA	42.10.88.03	2.295.550	0	2.295.550	0	0	0	0	0	0
108	**SUBVENTII DE LA ALTE ADMINISTRATII (cod43.10.09+43.10.10+43.10.14 la 43.10.17+43.10.19+43.10.22+43.10.25+43.10.26+43.10.27+43.10.31+43.10.32+43.10.33+43.10.34+43.10.35+43.10.37+43.10.38+43.10.40+43.10.43+43.10.45)**	**43.10**	**47.097.000**	**0**	**11.667.800**	**12.403.380**	**11.698.350**	**11.327.470**	47.931.200	49.369.040	50.850.200
109	Subventii pentru institutii publice	43.10.09	800.000	0	217.800	206.380	198.350	177.470	826.400	851.100	876.700
112	Subventii din bugetele locale pentru finantarea cheltuielilor de capital din domeniul sanatatii	43.10.14	697.000	0	0	697.000	0	0	0	0	0
131	Subventii din bugetul Fondului national unic de asigurări sociale de sănătate pentru acoperirea cresterilor salariale	43.10.33	45.600.000	0	11.450.000	11.500.000	11.500.000	11.150.000	47.104.800	48.517.940	49.973.500
275	**TOTAL CHELTUIELI (cod 50.10+59.10+63.10+69.10+79.10)**	**49.10**	**124.999.150**	**0**	**46.451.610**	**28.620.060**	**25.023.940**	**24.903.540**	104.267.390	107.377.490	110.571.410
276	*CHELTUIELI CURENTE (cod 10+20+30+40+50+51+55+56+57+59)*	*01*	120.308.180	0	42.636.180	27.836.790	24.943.940	24.891.270	104.267.390	107.377.490	110.571.410
277	*TITLUL I CHELTUIELI DE PERSONAL (cod 10.01 la 10.03)*	*10*	72.475.800	0	18.409.700	18.801.900	17.750.600	17.513.600	72.475.800	72.475.800	72.475.800
278	*Cheltuieli salariale in bani*	*10.01*	70.214.700	0	17.955.000	17.898.100	17.296.800	17.064.800			
279	*Salarii de baza*	*10.01.01*	50.396.700	0	12.834.000	12.814.900	12.388.900	12.358.900			
280	*Sporuri pentru conditii de munca*	*10.01.05*	6.550.000	0	1.700.000	1.700.000	1.600.000	1.550.000			
281	*Alte sporuri*	*10.01.06*	6.301.000	0	1.623.000	1.623.000	1.553.000	1.502.000			
282	*Fond aferent platii cu ora*	*10.01.11*	3.150.000	0	800.000	800.000	800.000	750.000			

Nr. Crt.	Denumirea indicatorilor	Cod indicator	Buget 2025						Estimari		
			PREVEDERI ANUALE		PREVEDERI TRIMESTRIALE						
			TOTAL	din care cred. bug. destinate stingerii plăţilor restante	Trim I	Trim II	Trim III	Trim IV	2026	2027	2028
283	*Indemnizatii platite unor persoane din afara unitatii*	*10.01.12*	8.000	0	4.000	4.000	0	0			
284	*Drepturi de delegare*	*10.01.13*	6.000	0	5.000	1.000	0	0			
285	*Îndemnizaţii de hrană*	*10.01.17*	2.078.000	0	524.000	525.200	524.900	503.900			
286	*Alte drepturi salariale in bani*	*10.01.30*	1.725.000	0	465.000	430.000	430.000	400.000			
287	*Cheltuieli salariale in natura (cod 10.02.01 la 10.02.06+10.02.30)*	*10.02*	450.000	0	0	450.000	0	0			
288	*Vouchere de vacanţă*	*10.02.06*	450.000	0	0	450.000	0	0			
289	*Contributii (cod 10.03.01 la 10.03.06)*	*10.03*	1.811.100	0	454.700	453.800	453.800	448.800			
290	*Contributia asiguratorie pentru munca*	*10.03.07*	1.811.100	0	454.700	453.800	453.800	448.800			
291	*TITLUL II BUNURI SI SERVICII (cod 20.01 la 20.06+20.09 la 20.16+20.18 la 20.27+20.30)*	*20*	32.895.000	0	9.699.100	8.894.890	7.053.340	7.247.670	31.213.110	34.305.850	37.481.900
292	*Bunuri si servicii*	*20.01*	11.225.470	0	3.316.170	3.115.830	2.371.700	2.421.770			
293	*Furnituri de birou*	*20.01.01*	235.000	0	80.500	66.900	52.400	35.200			
294	*Materiale pentru curatenie*	*20.01.02*	810.300	0	220.800	216.900	195.100	177.500			
295	*Incalzit, Iluminat si forta motrica*	*20.01.03*	2.648.000	0	932.000	755.000	390.000	571.000			
296	*Apa, canal si salubritate*	*20.01.04*	1.013.870	0	268.770	285.000	235.000	225.100			
297	*Carburanti si lubrifianti*	*20.01.05*	106.500	0	38.500	28.000	22.500	17.500			
298	*Piese de schimb*	*20.01.06*	551.210	0	195.760	152.950	101.250	101.250			
299	*Transport*	*20.01.07*	6.000	0	3.000	1.000	1.000	1.000			
300	*Posta, telecomunicatii, radio, tv, internet*	*20.01.08*	77.050	0	25.230	22.950	14.450	14.420			
301	*Materiale si prestari de servicii cu caracter functional*	*20.01.09*	1.520.500	0	404.470	402.730	358.000	355.300			
302	*Alte bunuri si servicii pentru intretinere si functionare*	*20.01.30*	4.257.040	0	1.147.140	1.184.400	1.002.000	923.500			
303	*Reparatii curente*	*20.02*	273.000	0	115.000	77.000	48.000	33.000			
304	*Hrana (cod 20.03.01+20.03.02)*	*20.03*	5.092.330	0	1.606.630	1.363.100	817.000	1.305.600			
305	*Hrana pentru oameni*	*20.03.01*	5.092.330	0	1.606.630	1.363.100	817.000	1.305.600			
306	*Medicamente si materiale sanitare (cod 20.04.01 la 20.04.04)*	*20.04*	13.815.000	0	3.742.000	3.591.000	3.380.000	3.102.000			
307	*Medicamente*	*20.04.01*	5.975.000	0	1.652.000	1.601.000	1.500.000	1.222.000			
308	*Materiale sanitare*	*20.04.02*	3.750.000	0	1.000.000	950.000	900.000	900.000			
309	*Reactivi*	*20.04.03*	3.750.000	0	1.000.000	950.000	900.000	900.000			
310	*Dezinfectanti*	*20.04.04*	340.000	0	90.000	90.000	80.000	80.000			
311	*Bunuri de natura obiectelor de inventar (cod 20.05.01+20.05.03+20.05.30)*	*20.05*	1.401.060	0	421.600	467.460	273.000	239.000			
312	*Uniforme si echipament*	*20.05.01*	111.000	0	33.000	53.000	25.000	0			
313	*Lenjerie si accesorii de pat*	*20.05.03*	108.000	0	30.000	28.000	20.000	30.000			
314	*Alte obiecte de inventar*	*20.05.30*	1.182.060	0	358.600	386.460	228.000	209.000			

Nr. Crt.	Denumirea indicatorilor	Cod indicator	Buget 2025						Estimari		
			PREVEDERI ANUALE		PREVEDERI TRIMESTRIALE						
			TOTAL	din care cred. bug. destinate stingerii plăţilor restante	Trim I	Trim II	Trim III	Trim IV	2026	2027	2028
315	*Deplasari, detasari, transferari (cod 20.06.01+20.06.02)*	*20.06*	70.140	0	45.700	16.500	7.640	300			
316	*Deplasari interne, detaşări, transferari*	*20.06.01*	50.140	0	25.700	16.500	7.640	300			
317	*Deplasari in strainatate*	*20.06.02*	20.000	0	20.000	0	0	0			
318	*Materiale de laborator*	*20.09*	100.000	0	30.000	40.000	20.000	10.000			
319	*Carti, publicatii si materiale documentare*	*20.11*	16.500	0	5.500	6.000	2.000	3.000			
320	*Consultanta si expertiza*	*20.12*	298.000	0	200.000	68.000	20.000	10.000			
321	*Pregatire profesionala*	*20.13*	121.500	0	75.500	21.000	15.000	10.000			
322	*Protectia muncii*	*20.14*	98.000	0	32.000	33.000	23.000	10.000			
323	*Cheltuieli judiciare si extrajudiciare derivate din actiuni in reprezentarea intereselor statului, potrivit dispozitiilor legale*	*20.25*	42.000	0	10.000	17.000	0	15.000			
324	*Alte cheltuieli (cod 20.30.01 la 20.30.04+20.30.06+20.30.07+20.30.09+20.30.30)*	*20.30*	342.000	0	99.000	79.000	76.000	88.000			
325	*Reclama si publicitate*	*20.30.01*	5.000	0	3.000	1.000	1.000	0			
326	*Prime de asigurare non-viata*	*20.30.03*	22.000	0	22.000	0	0	0			
327	*Chirii*	*20.30.04*	180.000	0	30.000	50.000	50.000	50.000			
328	*Alte cheltuieli cu bunuri si servicii*	*20.30.30*	135.000	0	44.000	28.000	25.000	38.000			
329	*TITLUL XI ALTE CHELTUIELI (cod 59.01+59.02+59.11+59.12+59.15+59.17+59.22+59.25+59.30+59.35+59.38+59.40+59.41+59.42)*	*59*	560.000	0	150.000	140.000	140.000	130.000	578.480	595.840	613.710
330	*Sume aferente persoanelor cu handicap neincadrate*	*59.40*	520.000	0	130.000	130.000	130.000	130.000			
331	*Impozite, taxe şi amenzi datorate bugetului general consolidat*	*59.44*	40.000	0	20.000	10.000	10.000	0			
332	*Titlul XII Proiecte cu finanţare din sumele reprezentând asistenţa financiară nerambursabilă aferentă PNRR (cod 60.01 la 60.11)*	*60*	14.377.380	0	14.377.380	0	0	0	0	0	0
333	*Fonduri europene nerambursabile*	*60.01*	12.081.830	0	12.081.830	0	0	0			
334	*Sume aferente TVA*	*60.03*	2.295.550	0	2.295.550	0	0	0			
335	*CHELTUIELI DE CAPITAL (cod 71+72)*	*70*	4.778.500	0	3.902.960	783.270	80.000	12.270	0	0	0
336	*TITLUL XV ACTIVE NEFINANCIARE (cod 71.01 la 71.03)*	*71*	4.778.500	0	3.902.960	783.270	80.000	12.270	0	0	0
337	*Active fixe*	*71.01*	4.688.500	0	3.862.960	783.270	30.000	12.270			
338	*Constructii*	*71.01.01*	102.020	0	101.480	270	0	270			
339	*Masini, echipamente si mijloace de transport*	*71.01.02*	4.473.980	0	3.738.980	723.000	0	12.000			

Nr. Crt.	Denumirea indicatorilor	Cod indicator	Buget 2025						Estimari		
			PREVEDERI ANUALE		PREVEDERI TRIMESTRIALE						
			TOTAL	din care cred. bug. destinate stingerii plăţilor restante	Trim I	Trim II	Trim III	Trim IV	2026	2027	2028
340	*Mobilier, aparatura birotica si alte active corporale*	*71.01.03*	82.500	0	22.500	60.000	0	0			
341	*Alte active fixe*	*71.01.30*	30.000	0	0	0	30.000	0			
342	*Reparatii capitale aferente activelor fixe*	*71.03*	90.000	0	40.000	0	50.000	0			
343	*PLATI EFECTUATE IN ANII PRECEDENTI SI RECUPERATE IN ANUL CURENT (cod 85)*	*84*	-87.530	0	-87.530	0	0	0	0	0	0
344	*TITLUL XXI PLATI EFECTUATE IN ANII PRECEDENTI SI RECUPERATE IN ANUL CURENT*	*85*	-87.530	0	-87.530	0	0	0	0	0	0
345	*Plati efectuate in anii precedenti si recuperate in anul curent*	*85.01*	-87.530	0	-87.530	0	0	0			
346	*Plati efectuate in anii precedenti si recuperate in anul curent - sectiunea functionare*	*85.01.01*	-87.530	0	-87.530	0	0	0			
373	**Partea a III-a CHELTUIELI SOCIAL-CULTURALE (COD 65.10+66.10+67.10+68.10)**	**63.10**	**123.001.450**	**0**	**45.962.410**	**28.077.060**	**24.504.240**	**24.457.740**	102.262.390	105.327.490	108.471.410
374	**Invatamant (cod 65.10.01 la 65.10.05+65.10.07+65.10.11+65.10.50)**	**65.10**	**4.278.360**	**0**	**1.507.800**	**1.216.960**	**532.250**	**1.021.350**	4.138.740	4.260.200	4.372.000
375	*CHELTUIELI CURENTE (cod 10+20+30+40+50+51+55+56+57+59)*	*01*	4.238.360	0	1.507.800	1.176.960	532.250	1.021.350	4.138.740	4.260.200	4.372.000
376	*TITLUL II BUNURI SI SERVICII (cod 20.01 la 20.06+20.09 la 20.16+20.18 la 20.27+20.30)*	*20*	4.238.360	0	1.507.800	1.176.960	532.250	1.021.350	4.138.740	4.260.200	4.372.000
377	*Bunuri si servicii*	*20.01*	570.970	0	259.070	151.400	74.750	85.750			
378	*Furnituri de birou*	*20.01.01*	21.500	0	9.500	6.000	1.500	4.500			
379	*Materiale pentru curatenie*	*20.01.02*	104.800	0	34.800	29.500	19.000	21.500			
380	*Incalzit, Iluminat si forta motrica*	*20.01.03*	73.000	0	50.000	13.000	10.000	0			
381	*Apa, canal si salubritate*	*20.01.04*	28.870	0	18.870	10.000	0	0			
382	*Carburanti si lubrifianti*	*20.01.05*	26.500	0	13.500	8.000	2.500	2.500			
383	*Piese de schimb*	*20.01.06*	10.000	0	5.000	2.500	1.250	1.250			
384	*Transport*	*20.01.07*	2.000	0	2.000	0	0	0			
385	*Posta, telecomunicatii, radio, tv, internet*	*20.01.08*	8.500	0	3.500	1.000	500	3.500			
386	*Materiale si prestari de servicii cu caracter functional*	*20.01.09*	90.500	0	38.500	17.000	18.000	17.000			
387	*Alte bunuri si servicii pentru intretinere si functionare*	*20.01.30*	205.300	0	83.400	64.400	22.000	35.500			
388	*Reparatii curente*	*20.02*	113.000	0	55.000	27.000	18.000	13.000			
389	*Hrana (cod 20.03.01+20.03.02)*	*20.03*	3.312.330	0	1.106.630	883.100	417.000	905.600			
390	*Hrana pentru oameni*	*20.03.01*	3.312.330	0	1.106.630	883.100	417.000	905.600			

Nr. Crt.	Denumirea indicatorilor	Cod indicator	Buget 2025						Estimari		
			PREVEDERI ANUALE		PREVEDERI TRIMESTRIALE						
			TOTAL	din care cred. bug. destinate stingerii plăţilor restante	Trim I	Trim II	Trim III	Trim IV	2026	2027	2028
391	*Medicamente si materiale sanitare (cod 20.04.01 la 20.04.04)*	*20.04*	5.000	0	2.000	1.000	0	2.000			
392	*Medicamente*	*20.04.01*	5.000	0	2.000	1.000	0	2.000			
393	*Bunuri de natura obiectelor de inventar (cod 20.05.01+20.05.03+20.05.30)*	*20.05*	186.060	0	58.600	99.460	20.000	8.000			
394	*Uniforme si echipament*	*20.05.01*	6.000	0	3.000	3.000	0	0			
395	*Lenjerie si accesorii de pat*	*20.05.03*	18.000	0	0	18.000	0	0			
396	*Alte obiecte de inventar*	*20.05.30*	162.060	0	55.600	78.460	20.000	8.000			
397	*Deplasari, detasari, transferari (cod 20.06.01+20.06.02)*	*20.06*	12.000	0	10.500	1.000	500	0			
398	*Deplasari interne, detaşări, transferari*	*20.06.01*	12.000	0	10.500	1.000	500	0			
399	*Carti, publicatii si materiale documentare*	*20.11*	10.500	0	3.500	5.000	0	2.000			
400	*Pregatire profesionala*	*20.13*	6.500	0	5.500	1.000	0	0			
401	*Protectia muncii*	*20.14*	5.000	0	2.000	3.000	0	0			
402	*Alte cheltuieli (cod 20.30.01 la 20.30.04+20.30.06+20.30.07+20.30.09+20.30.30)*	*20.30*	17.000	0	5.000	5.000	2.000	5.000			
403	*Alte cheltuieli cu bunuri si servicii*	*20.30.30*	17.000	0	5.000	5.000	2.000	5.000			
404	*CHELTUIELI DE CAPITAL (cod 71+72)*	*70*	40.000	0	0	40.000	0	0	0	0	0
405	*TITLUL XV ACTIVE NEFINANCIARE (cod 71.01 la 71.03)*	*71*	40.000	0	0	40.000	0	0	0	0	0
406	*Active fixe*	*71.01*	40.000	0	0	40.000	0	0			
407	*Masini, echipamente si mijloace de transport*	*71.01.02*	15.000	0	0	15.000	0	0			
408	*Mobilier, aparatura birotica si alte active corporale*	*71.01.03*	25.000	0	0	25.000	0	0			
422	**Servicii auxiliare pentru educatie (cod 65.10.11.03+65.10.11.30)**	**65.10.11**	**4.278.360**	**0**	**1.507.800**	**1.216.960**	**532.250**	**1.021.350**	4.138.740	4.260.200	4.372.000
424	**Internate si cantine pentru elevi**	**65.10.11.03**	**2.758.360**	**0**	**1.046.300**	**753.460**	**326.750**	**631.850**	2.637.490	2.703.400	2.768.800
425	**Alte servicii auxiliare**	**65.10.11.30**	**1.520.000**	**0**	**461.500**	**463.500**	**205.500**	**389.500**	1.501.250	1.556.800	1.603.200
429	**Sanatate (cod 66.10.06+66.10.08+66.10.50)**	**66.10**	**117.897.940**	**0**	**44.236.310**	**26.642.720**	**23.763.640**	**23.255.270**	97.271.350	100.189.490	103.195.210
430	*CHELTUIELI CURENTE (cod 10+20+30+40+50+51+55+56+57+59)*	*01*	113.348.970	0	40.420.880	25.939.450	23.733.640	23.255.000	97.271.350	100.189.490	103.195.210
431	*TITLUL I CHELTUIELI DE PERSONAL (cod 10.01 la 10.03)*	*10*	70.900.000	0	18.015.000	18.405.000	17.355.000	17.125.000	70.900.000	70.900.000	70.900.000
432	*Cheltuieli salariale in bani*	*10.01*	68.674.000	0	17.569.000	17.510.000	16.910.000	16.685.000			
433	*Salarii de baza*	*10.01.01*	48.960.000	0	12.475.000	12.455.000	12.030.000	12.000.000			
434	*Sporuri pentru conditii de munca*	*10.01.05*	6.550.000	0	1.700.000	1.700.000	1.600.000	1.550.000			
435	*Alte sporuri*	*10.01.06*	6.290.000	0	1.620.000	1.620.000	1.550.000	1.500.000			
436	*Fond aferent platii cu ora*	*10.01.11*	3.150.000	0	800.000	800.000	800.000	750.000			

Nr. Crt.	Denumirea indicatorilor	Cod indicator	Buget 2025						Estimari		
			PREVEDERI ANUALE		PREVEDERI TRIMESTRIALE						
			TOTAL	din care cred. bug. destinate stingerii plăţilor restante	Trim I	Trim II	Trim III	Trim IV	2026	2027	2028
437	*Indemnizatii platite unor persoane din afara unitatii*	*10.01.12*	8.000	0	4.000	4.000	0	0			
438	*Drepturi de delegare*	*10.01.13*	6.000	0	5.000	1.000	0	0			
439	*Îndemnizaţii de hrană*	*10.01.17*	1.985.000	0	500.000	500.000	500.000	485.000			
440	*Alte drepturi salariale in bani*	*10.01.30*	1.725.000	0	465.000	430.000	430.000	400.000			
441	*Cheltuieli salariale in natura (cod 10.02.01 la 10.02.06+10.02.30)*	*10.02*	450.000	0	0	450.000	0	0			
442	*Vouchere de vacanţă*	*10.02.06*	450.000	0	0	450.000	0	0			
443	*Contributii (cod 10.03.01 la 10.03.06)*	*10.03*	1.776.000	0	446.000	445.000	445.000	440.000			
444	*Contributia asiguratorie pentru munca*	*10.03.07*	1.776.000	0	446.000	445.000	445.000	440.000			
445	*TITLUL II BUNURI SI SERVICII (cod 20.01 la 20.06+20.09 la 20.16+20.18 la 20.27+20.30)*	*20*	27.511.590	0	7.878.500	7.394.450	6.238.640	6.000.000	25.792.870	28.693.650	31.681.500
446	*Bunuri si servicii*	*20.01*	9.596.950	0	2.776.500	2.662.450	2.044.000	2.114.000			
447	*Furnituri de birou*	*20.01.01*	210.000	0	70.000	60.000	50.000	30.000			
448	*Materiale pentru curatenie*	*20.01.02*	680.000	0	180.000	180.000	170.000	150.000			
449	*Incalzit, Iluminat si forta motrica*	*20.01.03*	2.210.000	0	770.000	640.000	300.000	500.000			
450	*Apa, canal si salubritate*	*20.01.04*	715.000	0	185.000	200.000	170.000	160.000			
451	*Carburanti si lubrifianti*	*20.01.05*	80.000	0	25.000	20.000	20.000	15.000			
452	*Piese de schimb*	*20.01.06*	541.210	0	190.760	150.450	100.000	100.000			
453	*Transport*	*20.01.07*	4.000	0	1.000	1.000	1.000	1.000			
454	*Posta, telecomunicatii, radio, tv, internet*	*20.01.08*	65.000	0	21.000	21.000	13.000	10.000			
455	*Materiale si prestari de servicii cu caracter functional*	*20.01.09*	1.340.000	0	350.000	350.000	320.000	320.000			
456	*Alte bunuri si servicii pentru intretinere si functionare*	*20.01.30*	3.751.740	0	983.740	1.040.000	900.000	828.000			
457	*Reparatii curente*	*20.02*	120.000	0	40.000	40.000	20.000	20.000			
458	*Hrana (cod 20.03.01+20.03.02)*	*20.03*	1.780.000	0	500.000	480.000	400.000	400.000			
459	*Hrana pentru oameni*	*20.03.01*	1.780.000	0	500.000	480.000	400.000	400.000			
460	*Medicamente si materiale sanitare (cod 20.04.01 la 20.04.04)*	*20.04*	13.810.000	0	3.740.000	3.590.000	3.380.000	3.100.000			
461	*Medicamente*	*20.04.01*	5.970.000	0	1.650.000	1.600.000	1.500.000	1.220.000			
462	*Materiale sanitare*	*20.04.02*	3.750.000	0	1.000.000	950.000	900.000	900.000			
463	*Reactivi*	*20.04.03*	3.750.000	0	1.000.000	950.000	900.000	900.000			
464	*Dezinfectanti*	*20.04.04*	340.000	0	90.000	90.000	80.000	80.000			
465	*Bunuri de natura obiectelor de inventar (cod 20.05.01+20.05.03+20.05.30)*	*20.05*	1.190.000	0	360.000	360.000	240.000	230.000			
466	*Uniforme si echipament*	*20.05.01*	100.000	0	30.000	50.000	20.000	0			
467	*Lenjerie si accesorii de pat*	*20.05.03*	90.000	0	30.000	10.000	20.000	30.000			
468	*Alte obiecte de inventar*	*20.05.30*	1.000.000	0	300.000	300.000	200.000	200.000			

Nr. Crt.	Denumirea indicatorilor	Cod indicator	Buget 2025						Estimari		
			PREVEDERI ANUALE		PREVEDERI TRIMESTRIALE						
			TOTAL	din care cred. bug. destinate stingerii plăţilor restante	Trim I	Trim II	Trim III	Trim IV	2026	2027	2028
469	*Deplasari, detasari, transferari (cod 20.06.01+20.06.02)*	*20.06*	56.640	0	35.000	15.000	6.640	0			
470	*Deplasari interne, detaşări, transferari*	*20.06.01*	36.640	0	15.000	15.000	6.640	0			
471	*Deplasari in strainatate*	*20.06.02*	20.000	0	20.000	0	0	0			
472	*Materiale de laborator*	*20.09*	100.000	0	30.000	40.000	20.000	10.000			
473	*Carti, publicatii si materiale documentare*	*20.11*	6.000	0	2.000	1.000	2.000	1.000			
474	*Consultanta si expertiza*	*20.12*	298.000	0	200.000	68.000	20.000	10.000			
475	*Pregatire profesionala*	*20.13*	115.000	0	70.000	20.000	15.000	10.000			
476	*Protectia muncii*	*20.14*	90.000	0	30.000	30.000	20.000	10.000			
477	*Cheltuieli judiciare si extrajudiciare derivate din actiuni in reprezentarea intereselor statului, potrivit dispozitiilor legale*	*20.25*	42.000	0	10.000	17.000	0	15.000			
478	*Alte cheltuieli (cod 20.30.01 la 20.30.04+20.30.06+20.30.07+20.30.09+20.30.30)*	*20.30*	307.000	0	85.000	71.000	71.000	80.000			
479	*Reclama si publicitate*	*20.30.01*	5.000	0	3.000	1.000	1.000	0			
480	*Prime de asigurare non-viata*	*20.30.03*	22.000	0	22.000	0	0	0			
481	*Chirii*	*20.30.04*	180.000	0	30.000	50.000	50.000	50.000			
482	*Alte cheltuieli cu bunuri si servicii*	*20.30.30*	100.000	0	30.000	20.000	20.000	30.000			
483	*TITLUL XI ALTE CHELTUIELI (cod 59.01+59.02+59.11+59.12+59.15+59.17+59.22+59.25+59.30+59.35+59.38+59.40+59.41+59.42)*	*59*	560.000	0	150.000	140.000	140.000	130.000	578.480	595.840	613.710
484	*Sume aferente persoanelor cu handicap neincadrate*	*59.40*	520.000	0	130.000	130.000	130.000	130.000			
485	*Impozite, taxe şi amenzi datorate bugetului general consolidat*	*59.44*	40.000	0	20.000	10.000	10.000	0			
486	*Titlul XII Proiecte cu finanţare din sumele reprezentând asistenţa financiară nerambursabilă aferentă PNRR (cod 60.01 la 60.11)*	*60*	14.377.380	0	14.377.380	0	0	0	0	0	0
487	*Fonduri europene nerambursabile*	*60.01*	12.081.830	0	12.081.830	0	0	0			
488	*Sume aferente TVA*	*60.03*	2.295.550	0	2.295.550	0	0	0			
489	*CHELTUIELI DE CAPITAL (cod 71+72)*	*70*	4.636.500	0	3.902.960	703.270	30.000	270	0	0	0
490	*TITLUL XV ACTIVE NEFINANCIARE (cod 71.01 la 71.03)*	*71*	4.636.500	0	3.902.960	703.270	30.000	270	0	0	0
491	*Active fixe*	*71.01*	4.596.500	0	3.862.960	703.270	30.000	270			
492	*Constructii*	*71.01.01*	102.020	0	101.480	270	0	270			
493	*Masini, echipamente si mijloace de transport*	*71.01.02*	4.441.980	0	3.738.980	703.000	0	0			

Nr. Crt.	Denumirea indicatorilor	Cod indicator	Buget 2025						Estimari		
			PREVEDERI ANUALE		PREVEDERI TRIMESTRIALE						
			TOTAL	din care cred. bug. destinate stingerii plăţilor restante	Trim I	Trim II	Trim III	Trim IV	2026	2027	2028
494	*Mobilier, aparatura birotica si alte active corporale*	*71.01.03*	22.500	0	22.500	0	0	0			
495	*Alte active fixe*	*71.01.30*	30.000	0	0	0	30.000	0			
496	*Reparatii capitale aferente activelor fixe*	*71.03*	40.000	0	40.000	0	0	0			
497	*PLATI EFECTUATE IN ANII PRECEDENTI SI RECUPERATE IN ANUL CURENT (cod 85)*	*84*	-87.530	0	-87.530	0	0	0	0	0	0
498	*TITLUL XXI PLATI EFECTUATE IN ANII PRECEDENTI SI RECUPERATE IN ANUL CURENT*	*85*	-87.530	0	-87.530	0	0	0	0	0	0
499	*Plati efectuate in anii precedenti si recuperate in anul curent*	*85.01*	-87.530	0	-87.530	0	0	0			
500	*Plati efectuate in anii precedenti si recuperate in anul curent - sectiunea functionare*	*85.01.01*	-87.530	0	-87.530	0	0	0			
507	**Servicii medicale în unităţi sanitare cu paturi (cod 66.10.06.01)**	**66.10.06**	**117.897.940**	**0**	**44.236.310**	**26.642.720**	**23.763.640**	**23.255.270**	97.271.350	100.189.490	103.195.210
508	**Spitale generale**	**66.10.06.01**	**117.897.940**	**0**	**44.236.310**	**26.642.720**	**23.763.640**	**23.255.270**	97.271.350	100.189.490	103.195.210
515	**Cultura, recreere si religie (67.10.03+67.10.05+67.10.50)**	**67.10**	**825.150**	**0**	**218.300**	**217.380**	**208.350**	**181.120**	852.300	877.800	904.200
516	*CHELTUIELI CURENTE (cod 10+20+30+40+50+51+55+56+57+59)*	*01*	825.150	0	218.300	217.380	208.350	181.120	852.300	877.800	904.200
517	*TITLUL I CHELTUIELI DE PERSONAL (cod 10.01 la 10.03)*	*10*	379.100	0	94.100	95.400	95.400	94.200	379.100	379.100	379.100
518	*Cheltuieli salariale in bani*	*10.01*	370.100	0	92.000	93.100	93.100	91.900			
519	*Salarii de baza*	*10.01.01*	350.700	0	87.000	87.900	87.900	87.900			
520	*Îndemnizaţii de hrană*	*10.01.17*	19.400	0	5.000	5.200	5.200	4.000			
521	*Contributii (cod 10.03.01 la 10.03.06)*	*10.03*	9.000	0	2.100	2.300	2.300	2.300			
522	*Contributia asiguratorie pentru munca*	*10.03.07*	9.000	0	2.100	2.300	2.300	2.300			
523	*TITLUL II BUNURI SI SERVICII (cod 20.01 la 20.06+20.09 la 20.16+20.18 la 20.27+20.30)*	*20*	446.050	0	124.200	121.980	112.950	86.920	473.200	498.700	525.100
524	*Bunuri si servicii*	*20.01*	416.550	0	115.000	113.480	104.450	83.620			
525	*Furnituri de birou*	*20.01.01*	500	0	0	200	200	100			
526	*Materiale pentru curatenie*	*20.01.02*	500	0	0	400	100	0			
527	*Incalzit, Iluminat si forta motrica*	*20.01.03*	65.000	0	22.000	22.000	10.000	11.000			
528	*Apa, canal si salubritate*	*20.01.04*	20.000	0	4.900	5.000	5.000	5.100			
529	*Posta, telecomunicatii, radio, tv, internet*	*20.01.08*	550	0	130	150	150	120			
530	*Materiale si prestari de servicii cu caracter functional*	*20.01.09*	30.000	0	7.970	5.730	9.000	7.300			

Nr. Crt.	Denumirea indicatorilor	Cod indicator	Buget 2025						Estimari		
			PREVEDERI ANUALE		PREVEDERI TRIMESTRIALE						
			TOTAL	din care cred. bug. destinate stingerii plăţilor restante	Trim I	Trim II	Trim III	Trim IV	2026	2027	2028
531	*Alte bunuri si servicii pentru intretinere si functionare*	*20.01.30*	300.000	0	80.000	80.000	80.000	60.000			
532	*Bunuri de natura obiectelor de inventar (cod 20.05.01+20.05.03+20.05.30)*	*20.05*	10.000	0	0	5.000	5.000	0			
533	*Alte obiecte de inventar*	*20.05.30*	10.000	0	0	5.000	5.000	0			
534	*Deplasari, detasari, transferari (cod 20.06.01+20.06.02)*	*20.06*	1.500	0	200	500	500	300			
535	*Deplasari interne, detaşări, transferari*	*20.06.01*	1.500	0	200	500	500	300			
536	*Alte cheltuieli (cod 20.30.01 la 20.30.04+20.30.06+20.30.07+20.30.09+20.30.30)*	*20.30*	18.000	0	9.000	3.000	3.000	3.000			
537	*Alte cheltuieli cu bunuri si servicii*	*20.30.30*	18.000	0	9.000	3.000	3.000	3.000			
540	**Servicii culturale (cod 67.10.03.03 la cod 67.10.03.07+67.10.03.09 la cod 67.10.03.11+67.10.03.15+67.10.03.30)**	**67.10.03**	**825.150**	**0**	**218.300**	**217.380**	**208.350**	**181.120**	852.300	877.800	904.200
542	**Muzee**	**67.10.03.03**	**825.150**	**0**	**218.300**	**217.380**	**208.350**	**181.120**	852.300	877.800	904.200
568	**Partea a IV-a SERVICII SI DEZVOLTARE PUBLICA, LOCUINTE, MEDIU SI APE (cod 70.10+74.10)**	**69.10**	**1.997.700**	**0**	**489.200**	**543.000**	**519.700**	**445.800**	2.005.000	2.050.000	2.100.000
569	**Locuinte, servicii si dezvoltare publica (cod 70.10.03+70.10.04+70.10.50)**	**70.10**	**1.997.700**	**0**	**489.200**	**543.000**	**519.700**	**445.800**	2.005.000	2.050.000	2.100.000
570	*CHELTUIELI CURENTE (cod 10+20+30+40+50+51+55+56+57+59)*	*01*	1.895.700	0	489.200	503.000	469.700	433.800	2.005.000	2.050.000	2.100.000
571	*TITLUL I CHELTUIELI DE PERSONAL (cod 10.01 la 10.03)*	*10*	1.196.700	0	300.600	301.500	300.200	294.400	1.196.700	1.196.700	1.196.700
572	*Cheltuieli salariale in bani*	*10.01*	1.170.600	0	294.000	295.000	293.700	287.900			
573	*Salarii de baza*	*10.01.01*	1.086.000	0	272.000	272.000	271.000	271.000			
574	*Alte sporuri*	*10.01.06*	11.000	0	3.000	3.000	3.000	2.000			
575	*Îndemnizaţii de hrană*	*10.01.17*	73.600	0	19.000	20.000	19.700	14.900			
576	*Contributii (cod 10.03.01 la 10.03.06)*	*10.03*	26.100	0	6.600	6.500	6.500	6.500			
577	*Contributia asiguratorie pentru munca*	*10.03.07*	26.100	0	6.600	6.500	6.500	6.500			
578	*TITLUL II BUNURI SI SERVICII (cod 20.01 la 20.06+20.09 la 20.16+20.18 la 20.27+20.30)*	*20*	699.000	0	188.600	201.500	169.500	139.400	808.300	853.300	903.300
579	*Bunuri si servicii*	*20.01*	641.000	0	165.600	188.500	148.500	138.400			
580	*Furnituri de birou*	*20.01.01*	3.000	0	1.000	700	700	600			
581	*Materiale pentru curatenie*	*20.01.02*	25.000	0	6.000	7.000	6.000	6.000			
582	*Incalzit, Iluminat si forta motrica*	*20.01.03*	300.000	0	90.000	80.000	70.000	60.000			
583	*Apa, canal si salubritate*	*20.01.04*	250.000	0	60.000	70.000	60.000	60.000			
584	*Posta, telecomunicatii, radio, tv, internet*	*20.01.08*	3.000	0	600	800	800	800			

Nr. Crt.	Denumirea indicatorilor	Cod indicator	Buget 2025						Estimari		
			PREVEDERI ANUALE		PREVEDERI TRIMESTRIALE						
			TOTAL	din care cred. bug. destinate stingerii plăţilor restante	Trim I	Trim II	Trim III	Trim IV	2026	2027	2028
585	*Materiale si prestari de servicii cu caracter functional*	*20.01.09*	60.000	0	8.000	30.000	11.000	11.000			
586	*Reparatii curente*	*20.02*	40.000	0	20.000	10.000	10.000	0			
587	*Bunuri de natura obiectelor de inventar (cod 20.05.01+20.05.03+20.05.30)*	*20.05*	15.000	0	3.000	3.000	8.000	1.000			
588	*Uniforme si echipament*	*20.05.01*	5.000	0	0	0	5.000	0			
589	*Alte obiecte de inventar*	*20.05.30*	10.000	0	3.000	3.000	3.000	1.000			
590	*Protectia muncii*	*20.14*	3.000	0	0	0	3.000	0			
591	*CHELTUIELI DE CAPITAL (cod 71+72)*	*70*	102.000	0	0	40.000	50.000	12.000	0	0	0
592	*TITLUL XV ACTIVE NEFINANCIARE (cod 71.01 la 71.03)*	*71*	102.000	0	0	40.000	50.000	12.000	0	0	0
593	*Active fixe*	*71.01*	52.000	0	0	40.000	0	12.000			
594	*Masini, echipamente si mijloace de transport*	*71.01.02*	17.000	0	0	5.000	0	12.000			
595	*Mobilier, aparatura birotica si alte active corporale*	*71.01.03*	35.000	0	0	35.000	0	0			
596	*Reparatii capitale aferente activelor fixe*	*71.03*	50.000	0	0	0	50.000	0			
602	**Alte servicii in domeniile locuintelor, serviciilor si dezvoltarii comunale**	**70.10.50**	**1.997.700**	**0**	**489.200**	**543.000**	**519.700**	**445.800**	2.005.000	2.050.000	2.100.000
644	VII. REZERVE, EXCEDENT / DEFICIT	96.10	-9.369.080		-6.836.430	-2.186.110	-189.740	-156.800	0	0	0
648	DEFICIT 99.10.96 + 99.10.97	99.10	-9.369.080	0	-6.836.430	-2.186.110	-189.740	-156.800	0	0	0
649	Deficitul secţiunii de funcţionare	99.10.96	-7.338.460	0	-4.879.710	-2.140.110	-167.840	-150.800	0	0	0
650	Deficitul secţiunii de dezvoltare	99.10.97	-2.030.620	0	-1.956.720	-46.000	-21.900	-6.000	0	0	0



BUGETUL INSTITUTIILOR PUBLICE SI ACTIVITATILOR FINANTATE INTEGRAL SAU PARTIAL DIN VENITURI PROPRII - INITIAL pe anul 2025 - Sectiunea Functionare

Lei

Nr. Crt.	Denumirea indicatorilor	Cod indicator	Buget 2025						Estimari		
			PREVEDERI ANUALE		PREVEDERI TRIMESTRIALE						
			TOTAL	din care cred. bug. destinate stingerii plăţilor restante	Trim I	Trim II	Trim III	Trim IV	2026	2027	2028
1	**VENITURILE SECŢIUNII DE FUNCŢIONARE - TOTAL**	**00.01**	**98.504.810**	**0**	**23.291.560**	**25.696.680**	**24.776.100**	**24.740.470**	104.267.390	107.377.490	110.571.410
2	**I. VENITURI CURENTE (cod 00.03+00.12)**	**00.02**	**52.104.810**	**0**	**11.623.760**	**13.990.300**	**13.077.750**	**13.413.000**	56.336.190	58.008.450	59.721.210
12	**C. VENITURI NEFISCALE (cod 00.13+00.14)**	**00.12**	**52.104.810**	**0**	**11.623.760**	**13.990.300**	**13.077.750**	**13.413.000**	56.336.190	58.008.450	59.721.210
13	**C1. VENITURI DIN PROPRIETATE (cod 30.10)**	**00.13**	**556.610**	**0**	**115.610**	**175.000**	**148.000**	**118.000**	600.000	620.000	640.000
14	**Venituri din proprietate (cod 30.10.03+30.10.05+30.10.09+30.10.50)**	**30.10**	**556.610**	**0**	**115.610**	**175.000**	**148.000**	**118.000**	600.000	620.000	640.000
22	Alte venituri din proprietate	30.10.50	556.610	0	115.610	175.000	148.000	118.000	600.000	620.000	640.000
25	**C2. VANZARI DE BUNURI SI SERVICII (cod 33.10+34.10+35.10+36.10+37.10)**	**00.14**	**51.548.200**	**0**	**11.508.150**	**13.815.300**	**12.929.750**	**13.295.000**	55.736.190	57.388.450	59.081.210
26	**Venituri din prestari de servicii si alte activitati (cod 33.10.05+33.10.08+33.10.13+33.10.14+33.10.16+33.10.17+33.10.19+33.10.21+33.10.50)**	**33.10**	**53.231.180**	**0**	**13.363.990**	**13.757.570**	**12.886.150**	**13.223.470**	55.371.190	57.018.450	58.701.210
29	Venituri din prestari de servicii	33.10.08	1.100.000	0	280.000	280.000	280.000	260.000	1.136.300	1.170.390	1.205.500
32	Contributia elevilor si studentilor pentru internate, camine si cantine	33.10.14	3.523.090	0	1.078.590	1.002.500	491.250	950.750	3.956.500	4.059.700	4.165.500
37	Venituri din contractele incheiate cu casele de asigurari sociale de sanatate	33.10.21	44.907.200	0	11.146.800	11.496.800	11.171.800	11.091.800	46.389.140	47.780.810	49.214.250
38	Venituri din contractele incheiate cu directiile de sanatate publica din sume alocate de la bugetul de stat	33.10.30	2.540.000	0	630.000	650.000	630.000	630.000	2.623.820	2.702.540	2.783.610
41	Alte venituri din prestari de servicii si alte activitati	33.10.50	1.160.890	0	228.600	328.270	313.100	290.920	1.265.430	1.305.010	1.332.350
48	**Diverse venituri (cod 36.10.25+36.10.50)**	**36.10**	**359.400**	**0**	**81.900**	**98.000**	**101.700**	**77.800**	365.000	370.000	380.000
53	Alte venituri	36.10.50	359.400	0	81.900	98.000	101.700	77.800	365.000	370.000	380.000
54	**Transferuri voluntare, altele decât subvenţiile (cod 37.10.01+37.10.50)**	**37.10**	**-2.042.380**	**0**	**-1.937.740**	**-40.270**	**-58.100**	**-6.270**	0	0	0
55	Donatii si sponsorizari	37.10.01	8.500	0	8.500	0	0	0	0	0	0
56	Vărsăminte din secţiunea de funcţionare pentru finanţarea secţiunii de dezvoltare a bugetului local (cu semnul minus)	37.10.03	-2.050.880	0	-1.946.240	-40.270	-58.100	-6.270	0	0	0
67	**IV. SUBVENTII (cod 00.18)**	**00.17**	**46.400.000**	**0**	**11.667.800**	**11.706.380**	**11.698.350**	**11.327.470**	47.931.200	49.369.040	50.850.200

Nr. Crt.	Denumirea indicatorilor	Cod indicator	Buget 2025						Estimari		
			PREVEDERI ANUALE		PREVEDERI TRIMESTRIALE						
			TOTAL	din care cred. bug. destinate stingerii plăţilor restante	Trim I	Trim II	Trim III	Trim IV	2026	2027	2028
68	**SUBVENTII DE LA ALTE NIVELE ALE ADMINISTRATIEI PUBLICE (cod 42.10+43.10)**	**00.18**	**46.400.000**	**0**	**11.667.800**	**11.706.380**	**11.698.350**	**11.327.470**	47.931.200	49.369.040	50.850.200
75	**SUBVENTII DE LA ALTE ADMINISTRATII (cod43.10.09+43.10.10+43.10.14 la 43.10.17+43.10.19+43.10.22+43.10.25+43.10.26+43.10.27+43.10.31+43.10.32+43.10.33+43.10.34+43.10.35+43.10.37+43.10.38+43.10.40+43.10.43+43.10.45)**	**43.10**	**46.400.000**	**0**	**11.667.800**	**11.706.380**	**11.698.350**	**11.327.470**	47.931.200	49.369.040	50.850.200
76	Subventii pentru institutii publice	43.10.09	800.000	0	217.800	206.380	198.350	177.470	826.400	851.100	876.700
82	Subventii din bugetul Fondului national unic de asigurări sociale de sănătate pentru acoperirea cresterilor salariale	43.10.33	45.600.000	0	11.450.000	11.500.000	11.500.000	11.150.000	47.104.800	48.517.940	49.973.500
97	**CHELTUIELILE SECŢIUNII DE FUNCŢIONARE**	**49.10**	**105.843.270**	**0**	**28.171.270**	**27.836.790**	**24.943.940**	**24.891.270**	104.267.390	107.377.490	110.571.410
98	*CHELTUIELI CURENTE (cod 10+20+30+40+50+51+55+56+57+59)*	*01*	105.930.800	0	28.258.800	27.836.790	24.943.940	24.891.270	104.267.390	107.377.490	110.571.410
99	*TITLUL I CHELTUIELI DE PERSONAL (cod 10.01 la 10.03)*	*10*	72.475.800	0	18.409.700	18.801.900	17.750.600	17.513.600	72.475.800	72.475.800	72.475.800
100	*Cheltuieli salariale in bani*	*10.01*	70.214.700	0	17.955.000	17.898.100	17.296.800	17.064.800			
101	*Salarii de baza*	*10.01.01*	50.396.700	0	12.834.000	12.814.900	12.388.900	12.358.900			
105	*Sporuri pentru conditii de munca*	*10.01.05*	6.550.000	0	1.700.000	1.700.000	1.600.000	1.550.000			
106	*Alte sporuri*	*10.01.06*	6.301.000	0	1.623.000	1.623.000	1.553.000	1.502.000			
111	*Fond aferent platii cu ora*	*10.01.11*	3.150.000	0	800.000	800.000	800.000	750.000			
112	*Indemnizatii platite unor persoane din afara unitatii*	*10.01.12*	8.000	0	4.000	4.000	0	0			
113	*Drepturi de delegare*	*10.01.13*	6.000	0	5.000	1.000	0	0			
117	*Îndemnizaţii de hrană*	*10.01.17*	2.078.000	0	524.000	525.200	524.900	503.900			
119	*Alte drepturi salariale in bani*	*10.01.30*	1.725.000	0	465.000	430.000	430.000	400.000			
120	*Cheltuieli salariale in natura (cod 10.02.01 la 10.02.06+10.02.30)*	*10.02*	450.000	0	0	450.000	0	0			
126	*Vouchere de vacanţă*	*10.02.06*	450.000	0	0	450.000	0	0			
128	*Contributii (cod 10.03.01 la 10.03.06)*	*10.03*	1.811.100	0	454.700	453.800	453.800	448.800			
135	*Contributia asiguratorie pentru munca*	*10.03.07*	1.811.100	0	454.700	453.800	453.800	448.800			
137	*TITLUL II BUNURI SI SERVICII (cod 20.01 la 20.06+20.09 la 20.16+20.18 la 20.27+20.30)*	*20*	32.895.000	0	9.699.100	8.894.890	7.053.340	7.247.670	31.213.110	34.305.850	37.481.900
138	*Bunuri si servicii*	*20.01*	11.225.470	0	3.316.170	3.115.830	2.371.700	2.421.770			
139	*Furnituri de birou*	*20.01.01*	235.000	0	80.500	66.900	52.400	35.200			
140	*Materiale pentru curatenie*	*20.01.02*	810.300	0	220.800	216.900	195.100	177.500			
141	*Incalzit, Iluminat si forta motrica*	*20.01.03*	2.648.000	0	932.000	755.000	390.000	571.000			

Nr. Crt.	Denumirea indicatorilor	Cod indicator	Buget 2025						Estimari		
			PREVEDERI ANUALE		PREVEDERI TRIMESTRIALE						
			TOTAL	din care cred. bug. destinate stingerii plăţilor restante	Trim I	Trim II	Trim III	Trim IV	2026	2027	2028
142	*Apa, canal si salubritate*	*20.01.04*	1.013.870	0	268.770	285.000	235.000	225.100			
143	*Carburanti si lubrifianti*	*20.01.05*	106.500	0	38.500	28.000	22.500	17.500			
144	*Piese de schimb*	*20.01.06*	551.210	0	195.760	152.950	101.250	101.250			
145	*Transport*	*20.01.07*	6.000	0	3.000	1.000	1.000	1.000			
146	*Posta, telecomunicatii, radio, tv, internet*	*20.01.08*	77.050	0	25.230	22.950	14.450	14.420			
147	*Materiale si prestari de servicii cu caracter functional*	*20.01.09*	1.520.500	0	404.470	402.730	358.000	355.300			
148	*Alte bunuri si servicii pentru intretinere si functionare*	*20.01.30*	4.257.040	0	1.147.140	1.184.400	1.002.000	923.500			
149	*Reparatii curente*	*20.02*	273.000	0	115.000	77.000	48.000	33.000			
150	*Hrana (cod 20.03.01+20.03.02)*	*20.03*	5.092.330	0	1.606.630	1.363.100	817.000	1.305.600			
151	*Hrana pentru oameni*	*20.03.01*	5.092.330	0	1.606.630	1.363.100	817.000	1.305.600			
153	*Medicamente si materiale sanitare (cod 20.04.01 la 20.04.04)*	*20.04*	13.815.000	0	3.742.000	3.591.000	3.380.000	3.102.000			
154	*Medicamente*	*20.04.01*	5.975.000	0	1.652.000	1.601.000	1.500.000	1.222.000			
155	*Materiale sanitare*	*20.04.02*	3.750.000	0	1.000.000	950.000	900.000	900.000			
156	*Reactivi*	*20.04.03*	3.750.000	0	1.000.000	950.000	900.000	900.000			
157	*Dezinfectanti*	*20.04.04*	340.000	0	90.000	90.000	80.000	80.000			
158	*Bunuri de natura obiectelor de inventar (cod 20.05.01+20.05.03+20.05.30)*	*20.05*	1.401.060	0	421.600	467.460	273.000	239.000			
159	*Uniforme si echipament*	*20.05.01*	111.000	0	33.000	53.000	25.000	0			
160	*Lenjerie si accesorii de pat*	*20.05.03*	108.000	0	30.000	28.000	20.000	30.000			
161	*Alte obiecte de inventar*	*20.05.30*	1.182.060	0	358.600	386.460	228.000	209.000			
162	*Deplasari, detasari, transferari (cod 20.06.01+20.06.02)*	*20.06*	70.140	0	45.700	16.500	7.640	300			
163	*Deplasari interne, detaşări, transferari*	*20.06.01*	50.140	0	25.700	16.500	7.640	300			
164	*Deplasari in strainatate*	*20.06.02*	20.000	0	20.000	0	0	0			
165	*Materiale de laborator*	*20.09*	100.000	0	30.000	40.000	20.000	10.000			
167	*Carti, publicatii si materiale documentare*	*20.11*	16.500	0	5.500	6.000	2.000	3.000			
168	*Consultanta si expertiza*	*20.12*	298.000	0	200.000	68.000	20.000	10.000			
169	*Pregatire profesionala*	*20.13*	121.500	0	75.500	21.000	15.000	10.000			
170	*Protectia muncii*	*20.14*	98.000	0	32.000	33.000	23.000	10.000			
183	*Cheltuieli judiciare si extrajudiciare derivate din actiuni in reprezentarea intereselor statului, potrivit dispozitiilor legale*	*20.25*	42.000	0	10.000	17.000	0	15.000			
187	*Alte cheltuieli (cod 20.30.01 la 20.30.04+20.30.06+20.30.07+20.30.09+20.30.30)*	*20.30*	342.000	0	99.000	79.000	76.000	88.000			
188	*Reclama si publicitate*	*20.30.01*	5.000	0	3.000	1.000	1.000	0			

Nr. Crt.	Denumirea indicatorilor	Cod indicator	Buget 2025						Estimari		
			PREVEDERI ANUALE		PREVEDERI TRIMESTRIALE						
			TOTAL	din care cred. bug. destinate stingerii plăţilor restante	Trim I	Trim II	Trim III	Trim IV	2026	2027	2028
190	*Prime de asigurare non-viata*	*20.30.03*	22.000	0	22.000	0	0	0			
191	*Chirii*	*20.30.04*	180.000	0	30.000	50.000	50.000	50.000			
195	*Alte cheltuieli cu bunuri si servicii*	*20.30.30*	135.000	0	44.000	28.000	25.000	38.000			
284	*TITLUL XI ALTE CHELTUIELI (cod 59.01+59.02+59.11+59.12+59.15+59.17+59.22+59.25+59.30+59.35+59.38+59.40+59.41+59.42)*	*59*	560.000	0	150.000	140.000	140.000	130.000	578.480	595.840	613.710
301	*Sume aferente persoanelor cu handicap neincadrate*	*59.40*	520.000	0	130.000	130.000	130.000	130.000			
304	*Impozite, taxe şi amenzi datorate bugetului general consolidat*	*59.44*	40.000	0	20.000	10.000	10.000	0			
324	*PLATI EFECTUATE IN ANII PRECEDENTI SI RECUPERATE IN ANUL CURENT (cod 85)*	*84*	-87.530	0	-87.530	0	0	0	0	0	0
325	*TITLUL XXI PLATI EFECTUATE IN ANII PRECEDENTI SI RECUPERATE IN ANUL CURENT*	*85*	-87.530	0	-87.530	0	0	0	0	0	0
326	*Plati efectuate in anii precedenti si recuperate in anul curent*	*85.01*	-87.530	0	-87.530	0	0	0			
327	*Plati efectuate in anii precedenti si recuperate in anul curent - sectiunea functionare*	*85.01.01*	-87.530	0	-87.530	0	0	0			
1279	**Partea a III-a CHELTUIELI SOCIAL-CULTURALE (COD 65.10+66.10+67.10+68.10)**	**63.10**	**103.947.570**	**0**	**27.682.070**	**27.333.790**	**24.474.240**	**24.457.470**	102.262.390	105.327.490	108.471.410
1280	**Invatamant (cod 65.10.01 la 65.10.05+65.10.07+65.10.11+65.10.50)**	**65.10**	**4.238.360**	**0**	**1.507.800**	**1.176.960**	**532.250**	**1.021.350**	4.138.740	4.260.200	4.372.000
1281	*CHELTUIELI CURENTE (cod 10+20+30+40+50+51+55+56+57+59)*	*01*	4.238.360	0	1.507.800	1.176.960	532.250	1.021.350	4.138.740	4.260.200	4.372.000
1320	*TITLUL II BUNURI SI SERVICII (cod 20.01 la 20.06+20.09 la 20.16+20.18 la 20.27+20.30)*	*20*	4.238.360	0	1.507.800	1.176.960	532.250	1.021.350	4.138.740	4.260.200	4.372.000
1321	*Bunuri si servicii*	*20.01*	570.970	0	259.070	151.400	74.750	85.750			
1322	*Furnituri de birou*	*20.01.01*	21.500	0	9.500	6.000	1.500	4.500			
1323	*Materiale pentru curatenie*	*20.01.02*	104.800	0	34.800	29.500	19.000	21.500			
1324	*Incalzit, Iluminat si forta motrica*	*20.01.03*	73.000	0	50.000	13.000	10.000	0			
1325	*Apa, canal si salubritate*	*20.01.04*	28.870	0	18.870	10.000	0	0			
1326	*Carburanti si lubrifianti*	*20.01.05*	26.500	0	13.500	8.000	2.500	2.500			
1327	*Piese de schimb*	*20.01.06*	10.000	0	5.000	2.500	1.250	1.250			
1328	*Transport*	*20.01.07*	2.000	0	2.000	0	0	0			
1329	*Posta, telecomunicatii, radio, tv, internet*	*20.01.08*	8.500	0	3.500	1.000	500	3.500			

Nr. Crt.	Denumirea indicatorilor	Cod indicator	Buget 2025						Estimari		
			PREVEDERI ANUALE		PREVEDERI TRIMESTRIALE						
			TOTAL	din care cred. bug. destinate stingerii plăţilor restante	Trim I	Trim II	Trim III	Trim IV	2026	2027	2028
1330	*Materiale si prestari de servicii cu caracter functional*	*20.01.09*	90.500	0	38.500	17.000	18.000	17.000			
1331	*Alte bunuri si servicii pentru intretinere si functionare*	*20.01.30*	205.300	0	83.400	64.400	22.000	35.500			
1332	*Reparatii curente*	*20.02*	113.000	0	55.000	27.000	18.000	13.000			
1333	*Hrana (cod 20.03.01+20.03.02)*	*20.03*	3.312.330	0	1.106.630	883.100	417.000	905.600			
1334	*Hrana pentru oameni*	*20.03.01*	3.312.330	0	1.106.630	883.100	417.000	905.600			
1336	*Medicamente si materiale sanitare (cod 20.04.01 la 20.04.04)*	*20.04*	5.000	0	2.000	1.000	0	2.000			
1337	*Medicamente*	*20.04.01*	5.000	0	2.000	1.000	0	2.000			
1341	*Bunuri de natura obiectelor de inventar (cod 20.05.01+20.05.03+20.05.30)*	*20.05*	186.060	0	58.600	99.460	20.000	8.000			
1342	*Uniforme si echipament*	*20.05.01*	6.000	0	3.000	3.000	0	0			
1343	*Lenjerie si accesorii de pat*	*20.05.03*	18.000	0	0	18.000	0	0			
1344	*Alte obiecte de inventar*	*20.05.30*	162.060	0	55.600	78.460	20.000	8.000			
1345	*Deplasari, detasari, transferari (cod 20.06.01+20.06.02)*	*20.06*	12.000	0	10.500	1.000	500	0			
1346	*Deplasari interne, detaşări, transferari*	*20.06.01*	12.000	0	10.500	1.000	500	0			
1350	*Carti, publicatii si materiale documentare*	*20.11*	10.500	0	3.500	5.000	0	2.000			
1352	*Pregatire profesionala*	*20.13*	6.500	0	5.500	1.000	0	0			
1353	*Protectia muncii*	*20.14*	5.000	0	2.000	3.000	0	0			
1370	*Alte cheltuieli (cod 20.30.01 la 20.30.04+20.30.06+20.30.07+20.30.09+20.30.30)*	*20.30*	17.000	0	5.000	5.000	2.000	5.000			
1378	*Alte cheltuieli cu bunuri si servicii*	*20.30.30*	17.000	0	5.000	5.000	2.000	5.000			
1525	**Servicii auxiliare pentru educatie (cod 65.10.11.03+65.10.11.30)**	**65.10.11**	**4.238.360**	**0**	**1.507.800**	**1.176.960**	**532.250**	**1.021.350**	4.138.740	4.260.200	4.372.000
1527	**Internate si cantine pentru elevi**	**65.10.11.03**	**2.718.360**	**0**	**1.046.300**	**713.460**	**326.750**	**631.850**	2.637.490	2.703.400	2.768.800
1528	**Alte servicii auxiliare**	**65.10.11.30**	**1.520.000**	**0**	**461.500**	**463.500**	**205.500**	**389.500**	1.501.250	1.556.800	1.603.200
1532	**Sanatate (cod 66.10.06+66.10.08+66.10.50)**	**66.10**	**98.884.060**	**0**	**25.955.970**	**25.939.450**	**23.733.640**	**23.255.000**	97.271.350	100.189.490	103.195.210
1533	*CHELTUIELI CURENTE (cod 10+20+30+40+50+51+55+56+57+59)*	*01*	98.971.590	0	26.043.500	25.939.450	23.733.640	23.255.000	97.271.350	100.189.490	103.195.210
1534	*TITLUL I CHELTUIELI DE PERSONAL (cod 10.01 la 10.03)*	*10*	70.900.000	0	18.015.000	18.405.000	17.355.000	17.125.000	70.900.000	70.900.000	70.900.000
1535	*Cheltuieli salariale in bani*	*10.01*	68.674.000	0	17.569.000	17.510.000	16.910.000	16.685.000			
1536	*Salarii de baza*	*10.01.01*	48.960.000	0	12.475.000	12.455.000	12.030.000	12.000.000			
1540	*Sporuri pentru conditii de munca*	*10.01.05*	6.550.000	0	1.700.000	1.700.000	1.600.000	1.550.000			
1541	*Alte sporuri*	*10.01.06*	6.290.000	0	1.620.000	1.620.000	1.550.000	1.500.000			
1546	*Fond aferent platii cu ora*	*10.01.11*	3.150.000	0	800.000	800.000	800.000	750.000			

Nr. Crt.	Denumirea indicatorilor	Cod indicator	Buget 2025						Estimari		
			PREVEDERI ANUALE		PREVEDERI TRIMESTRIALE						
			TOTAL	din care cred. bug. destinate stingerii plăţilor restante	Trim I	Trim II	Trim III	Trim IV	2026	2027	2028
1547	*Indemnizatii platite unor persoane din afara unitatii*	*10.01.12*	8.000	0	4.000	4.000	0	0			
1548	*Drepturi de delegare*	*10.01.13*	6.000	0	5.000	1.000	0	0			
1552	*Îndemnizaţii de hrană*	*10.01.17*	1.985.000	0	500.000	500.000	500.000	485.000			
1554	*Alte drepturi salariale in bani*	*10.01.30*	1.725.000	0	465.000	430.000	430.000	400.000			
1555	*Cheltuieli salariale in natura (cod 10.02.01 la 10.02.06+10.02.30)*	*10.02*	450.000	0	0	450.000	0	0			
1561	*Vouchere de vacanţă*	*10.02.06*	450.000	0	0	450.000	0	0			
1563	*Contributii (cod 10.03.01 la 10.03.06)*	*10.03*	1.776.000	0	446.000	445.000	445.000	440.000			
1570	*Contributia asiguratorie pentru munca*	*10.03.07*	1.776.000	0	446.000	445.000	445.000	440.000			
1572	*TITLUL II BUNURI SI SERVICII (cod 20.01 la 20.06+20.09 la 20.16+20.18 la 20.27+20.30)*	*20*	27.511.590	0	7.878.500	7.394.450	6.238.640	6.000.000	25.792.870	28.693.650	31.681.500
1573	*Bunuri si servicii*	*20.01*	9.596.950	0	2.776.500	2.662.450	2.044.000	2.114.000			
1574	*Furnituri de birou*	*20.01.01*	210.000	0	70.000	60.000	50.000	30.000			
1575	*Materiale pentru curatenie*	*20.01.02*	680.000	0	180.000	180.000	170.000	150.000			
1576	*Incalzit, Iluminat si forta motrica*	*20.01.03*	2.210.000	0	770.000	640.000	300.000	500.000			
1577	*Apa, canal si salubritate*	*20.01.04*	715.000	0	185.000	200.000	170.000	160.000			
1578	*Carburanti si lubrifianti*	*20.01.05*	80.000	0	25.000	20.000	20.000	15.000			
1579	*Piese de schimb*	*20.01.06*	541.210	0	190.760	150.450	100.000	100.000			
1580	*Transport*	*20.01.07*	4.000	0	1.000	1.000	1.000	1.000			
1581	*Posta, telecomunicatii, radio, tv, internet*	*20.01.08*	65.000	0	21.000	21.000	13.000	10.000			
1582	*Materiale si prestari de servicii cu caracter functional*	*20.01.09*	1.340.000	0	350.000	350.000	320.000	320.000			
1583	*Alte bunuri si servicii pentru intretinere si functionare*	*20.01.30*	3.751.740	0	983.740	1.040.000	900.000	828.000			
1584	*Reparatii curente*	*20.02*	120.000	0	40.000	40.000	20.000	20.000			
1585	*Hrana (cod 20.03.01+20.03.02)*	*20.03*	1.780.000	0	500.000	480.000	400.000	400.000			
1586	*Hrana pentru oameni*	*20.03.01*	1.780.000	0	500.000	480.000	400.000	400.000			
1588	*Medicamente si materiale sanitare (cod 20.04.01 la 20.04.04)*	*20.04*	13.810.000	0	3.740.000	3.590.000	3.380.000	3.100.000			
1589	*Medicamente*	*20.04.01*	5.970.000	0	1.650.000	1.600.000	1.500.000	1.220.000			
1590	*Materiale sanitare*	*20.04.02*	3.750.000	0	1.000.000	950.000	900.000	900.000			
1591	*Reactivi*	*20.04.03*	3.750.000	0	1.000.000	950.000	900.000	900.000			
1592	*Dezinfectanti*	*20.04.04*	340.000	0	90.000	90.000	80.000	80.000			
1593	*Bunuri de natura obiectelor de inventar (cod 20.05.01+20.05.03+20.05.30)*	*20.05*	1.190.000	0	360.000	360.000	240.000	230.000			
1594	*Uniforme si echipament*	*20.05.01*	100.000	0	30.000	50.000	20.000	0			
1595	*Lenjerie si accesorii de pat*	*20.05.03*	90.000	0	30.000	10.000	20.000	30.000			
1596	*Alte obiecte de inventar*	*20.05.30*	1.000.000	0	300.000	300.000	200.000	200.000			

Nr. Crt.	Denumirea indicatorilor	Cod indicator	Buget 2025						Estimari		
			PREVEDERI ANUALE		PREVEDERI TRIMESTRIALE						
			TOTAL	din care cred. bug. destinate stingerii plăţilor restante	Trim I	Trim II	Trim III	Trim IV	2026	2027	2028
1597	*Deplasari, detasari, transferari (cod 20.06.01+20.06.02)*	*20.06*	56.640	0	35.000	15.000	6.640	0			
1598	*Deplasari interne, detaşări, transferari*	*20.06.01*	36.640	0	15.000	15.000	6.640	0			
1599	*Deplasari in strainatate*	*20.06.02*	20.000	0	20.000	0	0	0			
1600	*Materiale de laborator*	*20.09*	100.000	0	30.000	40.000	20.000	10.000			
1602	*Carti, publicatii si materiale documentare*	*20.11*	6.000	0	2.000	1.000	2.000	1.000			
1603	*Consultanta si expertiza*	*20.12*	298.000	0	200.000	68.000	20.000	10.000			
1604	*Pregatire profesionala*	*20.13*	115.000	0	70.000	20.000	15.000	10.000			
1605	*Protectia muncii*	*20.14*	90.000	0	30.000	30.000	20.000	10.000			
1618	*Cheltuieli judiciare si extrajudiciare derivate din actiuni in reprezentarea intereselor statului, potrivit dispozitiilor legale*	*20.25*	42.000	0	10.000	17.000	0	15.000			
1622	*Alte cheltuieli (cod 20.30.01 la 20.30.04+20.30.06+20.30.07+20.30.09+20.30.30)*	*20.30*	307.000	0	85.000	71.000	71.000	80.000			
1623	*Reclama si publicitate*	*20.30.01*	5.000	0	3.000	1.000	1.000	0			
1625	*Prime de asigurare non-viata*	*20.30.03*	22.000	0	22.000	0	0	0			
1626	*Chirii*	*20.30.04*	180.000	0	30.000	50.000	50.000	50.000			
1630	*Alte cheltuieli cu bunuri si servicii*	*20.30.30*	100.000	0	30.000	20.000	20.000	30.000			
1719	*TITLUL XI ALTE CHELTUIELI (cod 59.01+59.02+59.11+59.12+59.15+59.17+59.22+59.25+59.30+59.35+59.38+59.40+59.41+59.42)*	*59*	560.000	0	150.000	140.000	140.000	130.000	578.480	595.840	613.710
1736	*Sume aferente persoanelor cu handicap neincadrate*	*59.40*	520.000	0	130.000	130.000	130.000	130.000			
1739	*Impozite, taxe şi amenzi datorate bugetului general consolidat*	*59.44*	40.000	0	20.000	10.000	10.000	0			
1759	*PLATI EFECTUATE IN ANII PRECEDENTI SI RECUPERATE IN ANUL CURENT (cod 85)*	*84*	-87.530	0	-87.530	0	0	0	0	0	0
1760	*TITLUL XXI PLATI EFECTUATE IN ANII PRECEDENTI SI RECUPERATE IN ANUL CURENT*	*85*	-87.530	0	-87.530	0	0	0	0	0	0
1761	*Plati efectuate in anii precedenti si recuperate in anul curent*	*85.01*	-87.530	0	-87.530	0	0	0			
1762	*Plati efectuate in anii precedenti si recuperate in anul curent - sectiunea functionare*	*85.01.01*	-87.530	0	-87.530	0	0	0			
1770	**Servicii medicale în unităţi sanitare cu paturi (cod 66.10.06.01)**	**66.10.06**	**98.884.060**	**0**	**25.955.970**	**25.939.450**	**23.733.640**	**23.255.000**	97.271.350	100.189.490	103.195.210
1771	**Spitale generale**	**66.10.06.01**	**98.884.060**	**0**	**25.955.970**	**25.939.450**	**23.733.640**	**23.255.000**	97.271.350	100.189.490	103.195.210

Nr. Crt.	Denumirea indicatorilor	Cod indicator	Buget 2025						Estimari		
			PREVEDERI ANUALE		PREVEDERI TRIMESTRIALE						
			TOTAL	din care cred. bug. destinate stingerii plăţilor restante	Trim I	Trim II	Trim III	Trim IV	2026	2027	2028
1778	**Cultura, recreere si religie (67.10.03+67.10.05+67.10.50)**	**67.10**	**825.150**	**0**	**218.300**	**217.380**	**208.350**	**181.120**	852.300	877.800	904.200
1779	*CHELTUIELI CURENTE (cod 10+20+30+40+50+51+55+56+57+59)*	*01*	825.150	0	218.300	217.380	208.350	181.120	852.300	877.800	904.200
1780	*TITLUL I CHELTUIELI DE PERSONAL (cod 10.01 la 10.03)*	*10*	379.100	0	94.100	95.400	95.400	94.200	379.100	379.100	379.100
1781	*Cheltuieli salariale in bani*	*10.01*	370.100	0	92.000	93.100	93.100	91.900			
1782	*Salarii de baza*	*10.01.01*	350.700	0	87.000	87.900	87.900	87.900			
1798	*Îndemnizaţii de hrană*	*10.01.17*	19.400	0	5.000	5.200	5.200	4.000			
1809	*Contributii (cod 10.03.01 la 10.03.06)*	*10.03*	9.000	0	2.100	2.300	2.300	2.300			
1816	*Contributia asiguratorie pentru munca*	*10.03.07*	9.000	0	2.100	2.300	2.300	2.300			
1818	*TITLUL II BUNURI SI SERVICII (cod 20.01 la 20.06+20.09 la 20.16+20.18 la 20.27+20.30)*	*20*	446.050	0	124.200	121.980	112.950	86.920	473.200	498.700	525.100
1819	*Bunuri si servicii*	*20.01*	416.550	0	115.000	113.480	104.450	83.620			
1820	*Furnituri de birou*	*20.01.01*	500	0	0	200	200	100			
1821	*Materiale pentru curatenie*	*20.01.02*	500	0	0	400	100	0			
1822	*Incalzit, Iluminat si forta motrica*	*20.01.03*	65.000	0	22.000	22.000	10.000	11.000			
1823	*Apa, canal si salubritate*	*20.01.04*	20.000	0	4.900	5.000	5.000	5.100			
1827	*Posta, telecomunicatii, radio, tv, internet*	*20.01.08*	550	0	130	150	150	120			
1828	*Materiale si prestari de servicii cu caracter functional*	*20.01.09*	30.000	0	7.970	5.730	9.000	7.300			
1829	*Alte bunuri si servicii pentru intretinere si functionare*	*20.01.30*	300.000	0	80.000	80.000	80.000	60.000			
1839	*Bunuri de natura obiectelor de inventar (cod 20.05.01+20.05.03+20.05.30)*	*20.05*	10.000	0	0	5.000	5.000	0			
1842	*Alte obiecte de inventar*	*20.05.30*	10.000	0	0	5.000	5.000	0			
1843	*Deplasari, detasari, transferari (cod 20.06.01+20.06.02)*	*20.06*	1.500	0	200	500	500	300			
1844	*Deplasari interne, detaşări, transferari*	*20.06.01*	1.500	0	200	500	500	300			
1868	*Alte cheltuieli (cod 20.30.01 la 20.30.04+20.30.06+20.30.07+20.30.09+20.30.30)*	*20.30*	18.000	0	9.000	3.000	3.000	3.000			
1876	*Alte cheltuieli cu bunuri si servicii*	*20.30.30*	18.000	0	9.000	3.000	3.000	3.000			
2012	**Servicii culturale (cod 67.10.03.03 la cod 67.10.03.07+67.10.03.09 la cod 67.10.03.11+67.10.03.15+67.10.03.30)**	**67.10.03**	**825.150**	**0**	**218.300**	**217.380**	**208.350**	**181.120**	852.300	877.800	904.200
2014	**Muzee**	**67.10.03.03**	**825.150**	**0**	**218.300**	**217.380**	**208.350**	**181.120**	852.300	877.800	904.200
2271	**Partea a IV-a SERVICII SI DEZVOLTARE PUBLICA, LOCUINTE, MEDIU SI APE (cod 70.10+74.10)**	**69.10**	**1.895.700**	**0**	**489.200**	**503.000**	**469.700**	**433.800**	2.005.000	2.050.000	2.100.000

Nr. Crt.	Denumirea indicatorilor	Cod indicator	Buget 2025						Estimari		
			PREVEDERI ANUALE		PREVEDERI TRIMESTRIALE						
			TOTAL	din care cred. bug. destinate stingerii plăţilor restante	Trim I	Trim II	Trim III	Trim IV	2026	2027	2028
2272	**Locuinte, servicii si dezvoltare publica (cod 70.10.03+70.10.04+70.10.50)**	**70.10**	**1.895.700**	**0**	**489.200**	**503.000**	**469.700**	**433.800**	2.005.000	2.050.000	2.100.000
2273	*CHELTUIELI CURENTE (cod 10+20+30+40+50+51+55+56+57+59)*	*01*	1.895.700	0	489.200	503.000	469.700	433.800	2.005.000	2.050.000	2.100.000
2274	*TITLUL I CHELTUIELI DE PERSONAL (cod 10.01 la 10.03)*	*10*	1.196.700	0	300.600	301.500	300.200	294.400	1.196.700	1.196.700	1.196.700
2275	*Cheltuieli salariale in bani*	*10.01*	1.170.600	0	294.000	295.000	293.700	287.900			
2276	*Salarii de baza*	*10.01.01*	1.086.000	0	272.000	272.000	271.000	271.000			
2281	*Alte sporuri*	*10.01.06*	11.000	0	3.000	3.000	3.000	2.000			
2292	*Îndemnizaţii de hrană*	*10.01.17*	73.600	0	19.000	20.000	19.700	14.900			
2303	*Contributii (cod 10.03.01 la 10.03.06)*	*10.03*	26.100	0	6.600	6.500	6.500	6.500			
2310	*Contributia asiguratorie pentru munca*	*10.03.07*	26.100	0	6.600	6.500	6.500	6.500			
2312	*TITLUL II BUNURI SI SERVICII (cod 20.01 la 20.06+20.09 la 20.16+20.18 la 20.27+20.30)*	*20*	699.000	0	188.600	201.500	169.500	139.400	808.300	853.300	903.300
2313	*Bunuri si servicii*	*20.01*	641.000	0	165.600	188.500	148.500	138.400			
2314	*Furnituri de birou*	*20.01.01*	3.000	0	1.000	700	700	600			
2315	*Materiale pentru curatenie*	*20.01.02*	25.000	0	6.000	7.000	6.000	6.000			
2316	*Incalzit, Iluminat si forta motrica*	*20.01.03*	300.000	0	90.000	80.000	70.000	60.000			
2317	*Apa, canal si salubritate*	*20.01.04*	250.000	0	60.000	70.000	60.000	60.000			
2321	*Posta, telecomunicatii, radio, tv, internet*	*20.01.08*	3.000	0	600	800	800	800			
2322	*Materiale si prestari de servicii cu caracter functional*	*20.01.09*	60.000	0	8.000	30.000	11.000	11.000			
2324	*Reparatii curente*	*20.02*	40.000	0	20.000	10.000	10.000	0			
2333	*Bunuri de natura obiectelor de inventar (cod 20.05.01+20.05.03+20.05.30)*	*20.05*	15.000	0	3.000	3.000	8.000	1.000			
2334	*Uniforme si echipament*	*20.05.01*	5.000	0	0	0	5.000	0			
2336	*Alte obiecte de inventar*	*20.05.30*	10.000	0	3.000	3.000	3.000	1.000			
2345	*Protectia muncii*	*20.14*	3.000	0	0	0	3.000	0			
2509	**Alte servicii in domeniile locuintelor, serviciilor si dezvoltarii comunale**	**70.10.50**	**1.895.700**	**0**	**489.200**	**503.000**	**469.700**	**433.800**	2.005.000	2.050.000	2.100.000
4168	VII. REZERVE, EXCEDENT / DEFICIT	96.10	-7.338.460		-4.879.710	-2.140.110	-167.840	-150.800	0	0	0
4171	DEFICIT 99.10.96 + 99.10.97	99.10	-7.338.460	0	-4.879.710	-2.140.110	-167.840	-150.800	0	0	0
4172	Deficitul secţiunii de funcţionare	99.10.96	-7.338.460	0	-4.879.710	-2.140.110	-167.840	-150.800	0	0	0

ROMÂNIA JUDEŢUL SUCEAVA - MUN. FĂLTICENI CONSILIUL LOCAL

BUGETUL INSTITUTIILOR PUBLICE SI ACTIVITATILOR FINANTATE INTEGRAL SAU PARTIAL DIN VENITURI PROPRII - INITIAL pe anul 2025 - Sectiunea Dezvoltare

Lei

Nr. Crt.	Denumirea indicatorilor	Cod indicator	Buget 2025						Estimari		
			PREVEDERI ANUALE		PREVEDERI TRIMESTRIALE						
			TOTAL	din care cred. bug. destinate stingerii plăţilor restante	Trim I	Trim II	Trim III	Trim IV	2026	2027	2028
1	**VENITURILE SECŢIUNII DE DEZVOLTARE - TOTAL**	**00.01**	**17.125.260**	**0**	**16.323.620**	**737.270**	**58.100**	**6.270**	0	0	0
2	**I. VENITURI CURENTE (cod 00.03+00.12)**	**00.02**	**2.050.880**	**0**	**1.946.240**	**40.270**	**58.100**	**6.270**	0	0	0
3	**C. VENITURI NEFISCALE (cod 00.13+00.14)**	**00.12**	**2.050.880**	**0**	**1.946.240**	**40.270**	**58.100**	**6.270**	0	0	0
4	**C2. VANZARI DE BUNURI SI SERVICII (cod 33.10+34.10+35.10+36.10+37.10)**	**00.14**	**2.050.880**	**0**	**1.946.240**	**40.270**	**58.100**	**6.270**	0	0	0
7	**Transferuri voluntare, altele decât subvenţiile (cod 37.10.01+37.10.50)**	**37.10**	**2.050.880**	**0**	**1.946.240**	**40.270**	**58.100**	**6.270**	0	0	0
8	Vărsăminte din secţiunea de funcţionare	37.10.04	2.050.880	0	1.946.240	40.270	58.100	6.270	0	0	0
22	**IV. SUBVENTII (cod 00.18)**	**00.17**	**15.074.380**	**0**	**14.377.380**	**697.000**	**0**	**0**	0	0	0
23	**SUBVENTII DE LA ALTE NIVELE ALE ADMINISTRATIEI PUBLICE (cod 42.10+43.10)**	**00.18**	**15.074.380**	**0**	**14.377.380**	**697.000**	**0**	**0**	0	0	0
24	**Subventii de la bugetul de stat (cod 00.19)**	**42.10**	**14.377.380**	**0**	**14.377.380**	**0**	**0**	**0**	0	0	0
25	**A. De capital (cod 42.10.11+42.10.39)**	**00.19**	**14.377.380**	**0**	**14.377.380**	**0**	**0**	**0**	0	0	0
32	**Alocări de sume din PNRR aferente asistenţei financiare nerambursabile (cod 42.10.88.01 la 42.10.88.03)**	**42.10.88**	**14.377.380**	**0**	**14.377.380**	**0**	**0**	**0**	0	0	0
33	Fonduri europene nerambursabile	42.10.88.01	12.081.830	0	12.081.830	0	0	0	0	0	0
35	Sume aferente TVA	42.10.88.03	2.295.550	0	2.295.550	0	0	0	0	0	0
48	**SUBVENTII DE LA ALTE ADMINISTRATII (cod43.10.09+43.10.10+43.10.14 la 43.10.17+43.10.19+43.10.22+43.10.25+43.10.26+43.10.27+43.10.31+43.10.32+43.10.33+43.10.34+43.10.35+43.10.37+43.10.38+43.10.40+43.10.43+43.10.45)**	**43.10**	**697.000**	**0**	**0**	**697.000**	**0**	**0**	0	0	0
49	Subventii din bugetele locale pentru finantarea cheltuielilor de capital din domeniul sanatatii	43.10.14	697.000	0	0	697.000	0	0	0	0	0
200	**CHELTUIELILE SECŢIUNII DE DEZVOLTARE**	**49.10**	**19.155.880**	**0**	**18.280.340**	**783.270**	**80.000**	**12.270**	0	0	0
460	*Titlul XII Proiecte cu finanţare din sumele reprezentând asistenţa financiară nerambursabilă aferentă PNRR (cod 60.01 la 60.11)*	*60*	14.377.380	0	14.377.380	0	0	0	0	0	0

Nr. Crt.	Denumirea indicatorilor	Cod indicator	Buget 2025						Estimari		
			PREVEDERI ANUALE		PREVEDERI TRIMESTRIALE						
			TOTAL	din care cred. bug. destinate stingerii plăţilor restante	Trim I	Trim II	Trim III	Trim IV	2026	2027	2028
461	*Fonduri europene nerambursabile*	*60.01*	12.081.830	0	12.081.830	0	0	0			
463	*Sume aferente TVA*	*60.03*	2.295.550	0	2.295.550	0	0	0			
529	*CHELTUIELI DE CAPITAL (cod 71+72)*	*70*	4.778.500	0	3.902.960	783.270	80.000	12.270	0	0	0
530	*TITLUL XV ACTIVE NEFINANCIARE (cod 71.01 la 71.03)*	*71*	4.778.500	0	3.902.960	783.270	80.000	12.270	0	0	0
531	*Active fixe*	*71.01*	4.688.500	0	3.862.960	783.270	30.000	12.270			
532	*Constructii*	*71.01.01*	102.020	0	101.480	270	0	270			
533	*Masini, echipamente si mijloace de transport*	*71.01.02*	4.473.980	0	3.738.980	723.000	0	12.000			
534	*Mobilier, aparatura birotica si alte active corporale*	*71.01.03*	82.500	0	22.500	60.000	0	0			
536	*Alte active fixe*	*71.01.30*	30.000	0	0	0	30.000	0			
539	*Reparatii capitale aferente activelor fixe*	*71.03*	90.000	0	40.000	0	50.000	0			
1982	**Partea a III-a CHELTUIELI SOCIAL-CULTURALE (COD 65.10+66.10+67.10+68.10)**	**63.10**	**19.053.880**	**0**	**18.280.340**	**743.270**	**30.000**	**270**	0	0	0
1983	**Invatamant (cod 65.10.01 la 65.10.05+65.10.07+65.10.11+65.10.50)**	**65.10**	**40.000**	**0**	**0**	**40.000**	**0**	**0**	0	0	0
2312	*CHELTUIELI DE CAPITAL (cod 71+72)*	*70*	40.000	0	0	40.000	0	0	0	0	0
2313	*TITLUL XV ACTIVE NEFINANCIARE (cod 71.01 la 71.03)*	*71*	40.000	0	0	40.000	0	0	0	0	0
2314	*Active fixe*	*71.01*	40.000	0	0	40.000	0	0			
2316	*Masini, echipamente si mijloace de transport*	*71.01.02*	15.000	0	0	15.000	0	0			
2317	*Mobilier, aparatura birotica si alte active corporale*	*71.01.03*	25.000	0	0	25.000	0	0			
2348	**Servicii auxiliare pentru educatie (cod 65.10.11.03+65.10.11.30)**	**65.10.11**	**40.000**	**0**	**0**	**40.000**	**0**	**0**	0	0	0
2350	**Internate si cantine pentru elevi**	**65.10.11.03**	**40.000**	**0**	**0**	**40.000**	**0**	**0**	0	0	0
2355	**Sanatate (cod 66.10.06+66.10.08+66.10.50)**	**66.10**	**19.013.880**	**0**	**18.280.340**	**703.270**	**30.000**	**270**	0	0	0
2615	*Titlul XII Proiecte cu finanţare din sumele reprezentând asistenţa financiară nerambursabilă aferentă PNRR (cod 60.01 la 60.11)*	*60*	14.377.380	0	14.377.380	0	0	0	0	0	0
2616	*Fonduri europene nerambursabile*	*60.01*	12.081.830	0	12.081.830	0	0	0			
2618	*Sume aferente TVA*	*60.03*	2.295.550	0	2.295.550	0	0	0			
2684	*CHELTUIELI DE CAPITAL (cod 71+72)*	*70*	4.636.500	0	3.902.960	703.270	30.000	270	0	0	0
2685	*TITLUL XV ACTIVE NEFINANCIARE (cod 71.01 la 71.03)*	*71*	4.636.500	0	3.902.960	703.270	30.000	270	0	0	0
2686	*Active fixe*	*71.01*	4.596.500	0	3.862.960	703.270	30.000	270			

Nr. Crt.	Denumirea indicatorilor	Cod indicator	Buget 2025						Estimari		
			PREVEDERI ANUALE		PREVEDERI TRIMESTRIALE						
			TOTAL	din care cred. bug. destinate stingerii plăţilor restante	Trim I	Trim II	Trim III	Trim IV	2026	2027	2028
2687	*Constructii*	*71.01.01*	102.020	0	101.480	270	0	270			
2688	*Masini, echipamente si mijloace de transport*	*71.01.02*	4.441.980	0	3.738.980	703.000	0	0			
2689	*Mobilier, aparatura birotica si alte active corporale*	*71.01.03*	22.500	0	22.500	0	0	0			
2691	*Alte active fixe*	*71.01.30*	30.000	0	0	0	30.000	0			
2694	*Reparatii capitale aferente activelor fixe*	*71.03*	40.000	0	40.000	0	0	0			
2713	**Servicii medicale în unităţi sanitare cu paturi (cod 66.10.06.01)**	**66.10.06**	**19.013.880**	**0**	**18.280.340**	**703.270**	**30.000**	**270**	0	0	0
2714	**Spitale generale**	**66.10.06.01**	**19.013.880**	**0**	**18.280.340**	**703.270**	**30.000**	**270**	0	0	0
3454	**Partea a IV-a SERVICII SI DEZVOLTARE PUBLICA, LOCUINTE, MEDIU SI APE (cod 70.10+74.10)**	**69.10**	**102.000**	**0**	**0**	**40.000**	**50.000**	**12.000**	0	0	0
3455	**Locuinte, servicii si dezvoltare publica (cod 70.10.03+70.10.04+70.10.50)**	**70.10**	**102.000**	**0**	**0**	**40.000**	**50.000**	**12.000**	0	0	0
3784	*CHELTUIELI DE CAPITAL (cod 71+72)*	*70*	102.000	0	0	40.000	50.000	12.000	0	0	0
3785	*TITLUL XV ACTIVE NEFINANCIARE (cod 71.01 la 71.03)*	*71*	102.000	0	0	40.000	50.000	12.000	0	0	0
3786	*Active fixe*	*71.01*	52.000	0	0	40.000	0	12.000			
3788	*Masini, echipamente si mijloace de transport*	*71.01.02*	17.000	0	0	5.000	0	12.000			
3789	*Mobilier, aparatura birotica si alte active corporale*	*71.01.03*	35.000	0	0	35.000	0	0			
3794	*Reparatii capitale aferente activelor fixe*	*71.03*	50.000	0	0	0	50.000	0			
3812	**Alte servicii in domeniile locuintelor, serviciilor si dezvoltarii comunale**	**70.10.50**	**102.000**	**0**	**0**	**40.000**	**50.000**	**12.000**	0	0	0
6311	VII. REZERVE, EXCEDENT / DEFICIT	96.10	-2.030.620		-1.956.720	-46.000	-21.900	-6.000	0	0	0
6314	DEFICIT 99.10.96 + 99.10.97	99.10	-2.030.620	0	-1.956.720	-46.000	-21.900	-6.000	0	0	0
6315	Deficitul secţiunii de dezvoltare	99.10.97	-2.030.620	0	-1.956.720	-46.000	-21.900	-6.000	0	0	0

INTOCMIT,Ec Ciubotaru Florentina

ROMANIA JUDETUL SUCEAVA - MUN. FALTICENI CONSILIUL LOCAL

ROMANIA
JUDETUL: SUCEAVA
UNITATEA: MUNICIPIUL FALTICENI - CIF: 5432522

Anexa nr.3 HCL 27.03.2025

BUGETUL CREDITELOR INTERNE pe anul 2025
- initial -

Lei

Nr. Crt.	Denumirea indicatorilor	Cod indicator	Buget 2025						Estimari		
			PREVEDERI ANUALE		PREVEDERI TRIMESTRIALE						
			TOTAL	din care cred. bug. destinate stingerii plăţilor restante	Trim I	Trim II	Trim III	Trim IV	2026	2027	2028
2	**III. OPERATIUNI FINANCIARE (cod 41.07)**	**00.16**	**9.546.980**	**0**	**4.545.790**	**5.001.190**	**0**	**0**	0	0	0
3	**Alte operatiuni financiare (cod 41.07.02)**	**41.07**	**9.546.980**	**0**	**4.545.790**	**5.001.190**	**0**	**0**	0	0	0
4	**Sume aferente creditelor interne**	**41.07.02**	**9.546.980**	**0**	**4.545.790**	**5.001.190**	**0**	**0**	0	0	0
5	Sume aferente creditelor interne	41.07.02.01	9.546.980	0	4.545.790	5.001.190	0	0	0	0	0
24	**TOTAL CHELTUIELI (cod 50.07+59.07++63.07+70.07+74.07+79.07)**	**49.07**	**9.546.980**	**0**	**4.545.790**	**5.001.190**	**0**	**0**	0	0	0
25	*CHELTUIELI CURENTE (cod 10+20+30+40+50+51+55+56+57+59)*	*01*	40.000	0	40.000	0	0	0	0	0	0
26	*TITLUL X PROIECTE CU FINANŢARE DIN FONDURI EXTERNE NERAMBURSABILE AFERENTE CADRULUI FINANCIAR 2014-2020 ŞI DIN FONDUL DE MODERNIZARE*	*58*	40.000	0	40.000	0	0	0	0	0	0
27	*Programe din Fondul European de Dezvoltare Europeana (FEDR)*	*58.01*	40.000	0	40.000	0	0	0			
28	*Cheltuieli neeligibile*	*58.01.03*	40.000	0	40.000	0	0	0			
29	*CHELTUIELI DE CAPITAL (cod 71+72)*	*70*	9.506.980	0	4.505.790	5.001.190	0	0	0	0	0
30	*TITLUL XV ACTIVE NEFINANCIARE (cod 71.01 la 71.03)*	*71*	9.506.980	0	4.505.790	5.001.190	0	0	0	0	0
31	*Active fixe*	*71.01*	1.000.000	0	0	1.000.000	0	0			
32	*Constructii*	*71.01.01*	1.000.000	0	0	1.000.000	0	0			
33	*Reparatii capitale aferente activelor fixe*	*71.03*	8.506.980	0	4.505.790	4.001.190	0	0			
34	**Partea I-a SERVICII PUBLICE GENERALE (cod 51.07+53.07)**	**50.07**	**6.510.340**	**0**	**3.269.770**	**3.240.570**	**0**	**0**	0	0	0
36	**Autoritati publice si actiuni externe (cod 51.07.01)**	**51.07**	**6.510.340**	**0**	**3.269.770**	**3.240.570**	**0**	**0**	0	0	0
37	*CHELTUIELI DE CAPITAL (cod 71+72)*	*70*	6.510.340	0	3.269.770	3.240.570	0	0	0	0	0
38	*TITLUL XV ACTIVE NEFINANCIARE (cod 71.01 la 71.03)*	*71*	6.510.340	0	3.269.770	3.240.570	0	0	0	0	0
39	*Active fixe*	*71.01*	800.000	0	0	800.000	0	0			
40	*Constructii*	*71.01.01*	800.000	0	0	800.000	0	0			
41	*Reparatii capitale aferente activelor fixe*	*71.03*	5.710.340	0	3.269.770	2.440.570	0	0			

Nr. Crt.	Denumirea indicatorilor	Cod indicator	Buget 2025						Estimari		
			PREVEDERI ANUALE		PREVEDERI TRIMESTRIALE						
			TOTAL	din care cred. bug. destinate stingerii plăţilor restante	Trim I	Trim II	Trim III	Trim IV	2026	2027	2028
43	**Autorităţi executive si legislative (cod 51.07.01.03)**	**51.07.01**	**6.510.340**	**0**	**3.269.770**	**3.240.570**	**0**	**0**	0	0	0
44	**Autoritati executive**	**51.07.01.03**	**6.510.340**	**0**	**3.269.770**	**3.240.570**	**0**	**0**	0	0	0
63	**Partea III-a CHELTUIELI SOCIAL-CULTURALE(cod 65.07+66.07+67.07+68.07+69.07)**	**63.07**	**2.836.640**	**0**	**1.276.020**	**1.560.620**	**0**	**0**	0	0	0
64	**Invatamant (cod 65.07.03+65.07.04+65.07.06+65.07.07+65.07.50)**	**65.07**	**2.836.640**	**0**	**1.276.020**	**1.560.620**	**0**	**0**	0	0	0
65	*CHELTUIELI CURENTE (cod 10+20+30+40+50+51+55+56+57+59)*	*01*	40.000	0	40.000	0	0	0	0	0	0
66	*TITLUL X PROIECTE CU FINANŢARE DIN FONDURI EXTERNE NERAMBURSABILE AFERENTE CADRULUI FINANCIAR 2014-2020 ŞI DIN FONDUL DE MODERNIZARE*	*58*	40.000	0	40.000	0	0	0	0	0	0
67	*Programe din Fondul European de Dezvoltare Europeana (FEDR)*	*58.01*	40.000	0	40.000	0	0	0			
68	*Cheltuieli neeligibile*	*58.01.03*	40.000	0	40.000	0	0	0			
69	*CHELTUIELI DE CAPITAL (cod 71+72)*	*70*	2.796.640	0	1.236.020	1.560.620	0	0	0	0	0
70	*TITLUL XV ACTIVE NEFINANCIARE (cod 71.01 la 71.03)*	*71*	2.796.640	0	1.236.020	1.560.620	0	0	0	0	0
71	*Reparatii capitale aferente activelor fixe*	*71.03*	2.796.640	0	1.236.020	1.560.620	0	0			
76	**Invatamânt secundar (cod 65.07.04.01 la cod 65.07.04.03)**	**65.07.04**	**2.836.640**	**0**	**1.276.020**	**1.560.620**	**0**	**0**	0	0	0
77	**Invatamnt secundar inferior**	**65.07.04.01**	**1.036.640**	**0**	**40.000**	**996.640**	**0**	**0**	0	0	0
78	**Invatamnt secundar superior**	**65.07.04.02**	**1.800.000**	**0**	**1.236.020**	**563.980**	**0**	**0**	0	0	0
158	**Partea V-a ACTIUNI ECONOMICE Cod 80.07+81.07+83.07+84.07+85.07+87.07)**	**79.07**	**200.000**	**0**	**0**	**200.000**	**0**	**0**	0	0	0
188	**Transporturi (cod 84.07.01 la 84.07.50)**	**84.07**	**200.000**	**0**	**0**	**200.000**	**0**	**0**	0	0	0
189	*CHELTUIELI DE CAPITAL (cod 71+72)*	*70*	200.000	0	0	200.000	0	0	0	0	0
190	*TITLUL XV ACTIVE NEFINANCIARE (cod 71.01 la 71.03)*	*71*	200.000	0	0	200.000	0	0	0	0	0
191	*Active fixe*	*71.01*	200.000	0	0	200.000	0	0			
192	*Constructii*	*71.01.01*	200.000	0	0	200.000	0	0			
195	**Transport rutier (cod 84.07.03.01 la 84.07.03.03)**	**84.07.03**	**200.000**	**0**	**0**	**200.000**	**0**	**0**	0	0	0
198	**Strazi**	**84.07.03.03**	**200.000**	**0**	**0**	**200.000**	**0**	**0**	0	0	0



BUGETUL CREDITELOR INTERNE - INITIAL pe anul 2025 - Sectiunea Dezvoltare

Lei

Nr. Crt.	Denumirea indicatorilor	Cod indicator	Buget 2025						Estimari		
			PREVEDERI ANUALE		PREVEDERI TRIMESTRIALE						
			TOTAL	din care cred. bug. destinate stingerii plăţilor restante	Trim I	Trim II	Trim III	Trim IV	2026	2027	2028
2	**III. OPERATIUNI FINANCIARE (cod 41.07)**	**00.16**	**9.546.980**	**0**	**4.545.790**	**5.001.190**	**0**	**0**	0	0	0
3	**Alte operatiuni financiare (cod 41.07.02)**	**41.07**	**9.546.980**	**0**	**4.545.790**	**5.001.190**	**0**	**0**	0	0	0
4	**Sume aferente creditelor interne**	**41.07.02**	**9.546.980**	**0**	**4.545.790**	**5.001.190**	**0**	**0**	0	0	0
5	Sume aferente creditelor interne	41.07.02.01	9.546.980	0	4.545.790	5.001.190	0	0	0	0	0
22	**CHELTUIELILE SECŢIUNII DE DEZVOLTARE**	**49.07**	**9.546.980**	**0**	**4.545.790**	**5.001.190**	**0**	**0**	0	0	0
195	*TITLUL X PROIECTE CU FINANŢARE DIN FONDURI EXTERNE NERAMBURSABILE AFERENTE CADRULUI FINANCIAR 2014-2020 ŞI DIN FONDUL DE MODERNIZARE*	*58*	40.000	0	40.000	0	0	0	0	0	0
196	*Programe din Fondul European de Dezvoltare Europeana (FEDR)*	*58.01*	40.000	0	40.000	0	0	0			
199	*Cheltuieli neeligibile*	*58.01.03*	40.000	0	40.000	0	0	0			
356	*CHELTUIELI DE CAPITAL (cod 71+72)*	*70*	9.506.980	0	4.505.790	5.001.190	0	0	0	0	0
357	*TITLUL XV ACTIVE NEFINANCIARE (cod 71.01 la 71.03)*	*71*	9.506.980	0	4.505.790	5.001.190	0	0	0	0	0
358	*Active fixe*	*71.01*	1.000.000	0	0	1.000.000	0	0			
359	*Constructii*	*71.01.01*	1.000.000	0	0	1.000.000	0	0			
366	*Reparatii capitale aferente activelor fixe*	*71.03*	8.506.980	0	4.505.790	4.001.190	0	0			
379	**Partea I-a SERVICII PUBLICE GENERALE (cod 51.07+53.07)**	**50.07**	**6.510.340**	**0**	**3.269.770**	**3.240.570**	**0**	**0**	0	0	0
381	**Autoritati publice si actiuni externe (cod 51.07.01)**	**51.07**	**6.510.340**	**0**	**3.269.770**	**3.240.570**	**0**	**0**	0	0	0
715	*CHELTUIELI DE CAPITAL (cod 71+72)*	*70*	6.510.340	0	3.269.770	3.240.570	0	0	0	0	0
716	*TITLUL XV ACTIVE NEFINANCIARE (cod 71.01 la 71.03)*	*71*	6.510.340	0	3.269.770	3.240.570	0	0	0	0	0
717	*Active fixe*	*71.01*	800.000	0	0	800.000	0	0			
718	*Constructii*	*71.01.01*	800.000	0	0	800.000	0	0			
725	*Reparatii capitale aferente activelor fixe*	*71.03*	5.710.340	0	3.269.770	2.440.570	0	0			
739	**Autorităţi executive si legislative (cod 51.07.01.03)**	**51.07.01**	**6.510.340**	**0**	**3.269.770**	**3.240.570**	**0**	**0**	0	0	0
740	**Autoritati executive**	**51.07.01.03**	**6.510.340**	**0**	**3.269.770**	**3.240.570**	**0**	**0**	0	0	0

Nr. Crt.	Denumirea indicatorilor	Cod indicator	Buget 2025						Estimari		
			PREVEDERI ANUALE		PREVEDERI TRIMESTRIALE						
			TOTAL	din care cred. bug. destinate stingerii plăţilor restante	Trim I	Trim II	Trim III	Trim IV	2026	2027	2028
1471	**Partea III-a CHELTUIELI SOCIAL-CULTURALE(cod 65.07+66.07+67.07+68.07+69.07)**	**63.07**	**2.836.640**	**0**	**1.276.020**	**1.560.620**	**0**	**0**	0	0	0
1472	**Invatamant (cod 65.07.03+65.07.04+65.07.06+65.07.07+65.07.50)**	**65.07**	**2.836.640**	**0**	**1.276.020**	**1.560.620**	**0**	**0**	0	0	0
1645	*TITLUL X PROIECTE CU FINANŢARE DIN FONDURI EXTERNE NERAMBURSABILE AFERENTE CADRULUI FINANCIAR 2014-2020 ŞI DIN FONDUL DE MODERNIZARE*	*58*	40.000	0	40.000	0	0	0	0	0	0
1646	*Programe din Fondul European de Dezvoltare Europeana (FEDR)*	*58.01*	40.000	0	40.000	0	0	0			
1649	*Cheltuieli neeligibile*	*58.01.03*	40.000	0	40.000	0	0	0			
1806	*CHELTUIELI DE CAPITAL (cod 71+72)*	*70*	2.796.640	0	1.236.020	1.560.620	0	0	0	0	0
1807	*TITLUL XV ACTIVE NEFINANCIARE (cod 71.01 la 71.03)*	*71*	2.796.640	0	1.236.020	1.560.620	0	0	0	0	0
1816	*Reparatii capitale aferente activelor fixe*	*71.03*	2.796.640	0	1.236.020	1.560.620	0	0			
1833	**Invatamânt secundar (cod 65.07.04.01 la cod 65.07.04.03)**	**65.07.04**	**2.836.640**	**0**	**1.276.020**	**1.560.620**	**0**	**0**	0	0	0
1834	**Invatamnt secundar inferior**	**65.07.04.01**	**1.036.640**	**0**	**40.000**	**996.640**	**0**	**0**	0	0	0
1835	**Invatamnt secundar superior**	**65.07.04.02**	**1.800.000**	**0**	**1.236.020**	**563.980**	**0**	**0**	0	0	0
3695	**Partea V-a ACTIUNI ECONOMICE Cod 80.07+81.07+83.07+84.07+85.07+87.07)**	**79.07**	**200.000**	**0**	**0**	**200.000**	**0**	**0**	0	0	0
4793	**Transporturi (cod 84.07.01 la 84.07.50)**	**84.07**	**200.000**	**0**	**0**	**200.000**	**0**	**0**	0	0	0
5127	*CHELTUIELI DE CAPITAL (cod 71+72)*	*70*	200.000	0	0	200.000	0	0	0	0	0
5128	*TITLUL XV ACTIVE NEFINANCIARE (cod 71.01 la 71.03)*	*71*	200.000	0	0	200.000	0	0	0	0	0
5129	*Active fixe*	*71.01*	200.000	0	0	200.000	0	0			
5130	*Constructii*	*71.01.01*	200.000	0	0	200.000	0	0			
5152	**Transport rutier (cod 84.07.03.01 la 84.07.03.03)**	**84.07.03**	**200.000**	**0**	**0**	**200.000**	**0**	**0**	0	0	0
5155	**Strazi**	**84.07.03.03**	**200.000**	**0**	**0**	**200.000**	**0**	**0**	0	0	0

INTOCMIT

Ec Ciubotaru Florentina

ROMANIA JUDETUL SUCEAVA CONSILIUL LOCAL MUN. FALTICENI

MUNICIPIUL FALTICENI
CUI 5432522

Anexa nr.4 HCL27.04.2025

I : Buget 2025
II : Estimari 2026
III : Estimari 2027
IV : Estimari 2028

BUGETUL GENERAL CENTRALIZAT AL UNITĂŢII ADMINISTRATIV - TERITORIALE, pe anul: 2025 SI ESTIMARI PENTRU ANII 2026 - 2028

Denumirea indicatorilor	Cod rand	Bugetul local [02]	Bugetul instituţiilor publice finanţate din venituri proprii si subventii din bugetul local [10]	Bugetul instituţiilor publice finanţate integral din venituri proprii [15]	Bugetul împrumuturilor externe si interne [06]+[07]	Bugetul fondurilor externe nerambursabile [08]	Total	Transferuri între bugete**) (se scad)	Total buget general
A	0	1	2	3	4	5	6=1+2+3+4+5	7	8=6-7
VENITURI TOTAL (rd.02+18+19+20+23)	01								
	I	121.593.710,00	115.630.070,00	0,00	9.546.980,00	0,00	246.770.760,00	1.497.000,00	245.273.760,00
	II	68.056.450,00	104.267.390,00	0,00	0,00	0,00	172.323.840,00	826.400,00	171.497.440,00
	III	69.952.890,00	107.377.490,00	0,00	0,00	0,00	177.330.380,00	851.100,00	176.479.280,00
	IV	71.913.490,00	110.571.410,00	0,00	0,00	0,00	182.484.900,00	876.700,00	181.608.200,00
Venituri curente (rd.03+17)	02								
	I	65.362.210,00	54.155.690,00	0,00	0,00	0,00	119.517.900,00	0,00	119.517.900,00
	II	66.032.450,00	56.336.190,00	0,00	0,00	0,00	122.368.640,00	0,00	122.368.640,00
	III	67.922.690,00	58.008.450,00	0,00	0,00	0,00	125.931.140,00	0,00	125.931.140,00
	IV	69.876.890,00	59.721.210,00	0,00	0,00	0,00	129.598.100,00	0,00	129.598.100,00
Venituri fiscale (rd.04+06+09+10+11+16)	03								
	I	58.352.710,00	0,00	0,00	0,00	0,00	58.352.710,00	0,00	58.352.710,00
	II	59.990.400,00	0,00	0,00	0,00	0,00	59.990.400,00	0,00	59.990.400,00
	III	61.699.800,00	0,00	0,00	0,00	0,00	61.699.800,00	0,00	61.699.800,00
	IV	63.467.100,00	0,00	0,00	0,00	0,00	63.467.100,00	0,00	63.467.100,00
Impozit pe venit, profit si castiguri din capital de la persoane juridice, din care:	04								
	I	0,00	0,00	0,00	0,00	0,00	0,00	0,00	0,00
	II	0,00	0,00	0,00	0,00	0,00	0,00	0,00	0,00
	III	0,00	0,00	0,00	0,00	0,00	0,00	0,00	0,00
	IV	0,00	0,00	0,00	0,00	0,00	0,00	0,00	0,00
Impozit pe profit	05								
	I	0,00	0,00	0,00	0,00	0,00	0,00	0,00	0,00
	II	0,00	0,00	0,00	0,00	0,00	0,00	0,00	0,00
	III	0,00	0,00	0,00	0,00	0,00	0,00	0,00	0,00
	IV	0,00	0,00	0,00	0,00	0,00	0,00	0,00	0,00
Impozit pe venit, profit si castiguri din capital de la persoane fizice (rd.07+ rd.08) , din care:	06								
	I	26.904.110,00	0,00	0,00	0,00	0,00	26.904.110,00	0,00	26.904.110,00
	II	27.099.900,00	0,00	0,00	0,00	0,00	27.099.900,00	0,00	27.099.900,00

Denumirea indicatorilor	Cod rand	Bugetul local [02]	Bugetul instituţiilor publice finanţate din venituri proprii si subventii din bugetul local [10]	Bugetul instituţiilor publice finanţate integral din venituri proprii [15]	Bugetul împrumuturilor externe si interne [06]+[07]	Bugetul fondurilor externe nerambursabile [08]	Total	Transferuri între bugete**) (se scad)	Total buget general
A	0	1	2	3	4	5	6=1+2+3+4+5	7	8=6-7
	III	27.808.000,00	0,00	0,00	0,00	0,00	27.808.000,00	0,00	27.808.000,00
	IV	28.453.000,00	0,00	0,00	0,00	0,00	28.453.000,00	0,00	28.453.000,00
Impozitul pe veniturile din transferul proprietatilor imobiliare din patrimoniul personal *)	07								
	I	115.110,00	0,00	0,00	0,00	0,00	115.110,00	0,00	115.110,00
	II	68.900,00	0,00	0,00	0,00	0,00	68.900,00	0,00	68.900,00
	III	71.000,00	0,00	0,00	0,00	0,00	71.000,00	0,00	71.000,00
	IV	73.000,00	0,00	0,00	0,00	0,00	73.000,00	0,00	73.000,00
Cote si sume defalcate din impozitul pe venit	08								
	I	26.789.000,00	0,00	0,00	0,00	0,00	26.789.000,00	0,00	26.789.000,00
	II	27.031.000,00	0,00	0,00	0,00	0,00	27.031.000,00	0,00	27.031.000,00
	III	27.737.000,00	0,00	0,00	0,00	0,00	27.737.000,00	0,00	27.737.000,00
	IV	28.380.000,00	0,00	0,00	0,00	0,00	28.380.000,00	0,00	28.380.000,00
Alte impozite pe venit, profit si castiguri din capital	09								
	I	0,00	0,00	0,00	0,00	0,00	0,00	0,00	0,00
	II	0,00	0,00	0,00	0,00	0,00	0,00	0,00	0,00
	III	0,00	0,00	0,00	0,00	0,00	0,00	0,00	0,00
	IV	0,00	0,00	0,00	0,00	0,00	0,00	0,00	0,00
Impozite si taxe pe proprietate	10								
	I	11.279.000,00	0,00	0,00	0,00	0,00	11.279.000,00	0,00	11.279.000,00
	II	11.269.000,00	0,00	0,00	0,00	0,00	11.269.000,00	0,00	11.269.000,00
	III	11.607.000,00	0,00	0,00	0,00	0,00	11.607.000,00	0,00	11.607.000,00
	IV	11.954.500,00	0,00	0,00	0,00	0,00	11.954.500,00	0,00	11.954.500,00
Impozite si taxe pe bunuri si servicii (rd.12 la rd.15)	11								
	I	20.169.600,00	0,00	0,00	0,00	0,00	20.169.600,00	0,00	20.169.600,00
	II	21.621.500,00	0,00	0,00	0,00	0,00	21.621.500,00	0,00	21.621.500,00
	III	22.284.800,00	0,00	0,00	0,00	0,00	22.284.800,00	0,00	22.284.800,00
	IV	23.059.600,00	0,00	0,00	0,00	0,00	23.059.600,00	0,00	23.059.600,00
Sume defalcate din TVA	12								
	I	16.175.000,00	0,00	0,00	0,00	0,00	16.175.000,00	0,00	16.175.000,00
	II	17.496.000,00	0,00	0,00	0,00	0,00	17.496.000,00	0,00	17.496.000,00
	III	18.036.000,00	0,00	0,00	0,00	0,00	18.036.000,00	0,00	18.036.000,00
	IV	18.683.000,00	0,00	0,00	0,00	0,00	18.683.000,00	0,00	18.683.000,00
Alte impozite si taxe generale pe bunuri si servicii	13								
	I	0,00	0,00	0,00	0,00	0,00	0,00	0,00	0,00
	II	0,00	0,00	0,00	0,00	0,00	0,00	0,00	0,00
	III	0,00	0,00	0,00	0,00	0,00	0,00	0,00	0,00
	IV	0,00	0,00	0,00	0,00	0,00	0,00	0,00	0,00
Taxe pe servicii specifice	14								

Denumirea indicatorilor	Cod rand	Bugetul local [02]	Bugetul instituţiilor publice finanţate din venituri proprii si subventii din bugetul local [10]	Bugetul instituţiilor publice finanţate integral din venituri proprii [15]	Bugetul împrumuturilor externe si interne [06]+[07]	Bugetul fondurilor externe nerambursabile [08]	Total	Transferuri între bugete**) (se scad)	Total buget general
A	0	1	2	3	4	5	6=1+2+3+4+5	7	8=6-7
	II	9.500,00	0,00	0,00	0,00	0,00	9.500,00	0,00	9.500,00
	III	9.800,00	0,00	0,00	0,00	0,00	9.800,00	0,00	9.800,00
	IV	10.000,00	0,00	0,00	0,00	0,00	10.000,00	0,00	10.000,00
Taxe pe utilizarea bunurilor, autorizarea utilizarii bunurilor sau pe desfasurarea de activitati	15								
	I	3.985.400,00	0,00	0,00	0,00	0,00	3.985.400,00	0,00	3.985.400,00
	II	4.116.000,00	0,00	0,00	0,00	0,00	4.116.000,00	0,00	4.116.000,00
	III	4.239.000,00	0,00	0,00	0,00	0,00	4.239.000,00	0,00	4.239.000,00
	IV	4.366.600,00	0,00	0,00	0,00	0,00	4.366.600,00	0,00	4.366.600,00
Alte impozite si taxe fiscale	16								
	I	0,00	0,00	0,00	0,00	0,00	0,00	0,00	0,00
	II	0,00	0,00	0,00	0,00	0,00	0,00	0,00	0,00
	III	0,00	0,00	0,00	0,00	0,00	0,00	0,00	0,00
	IV	0,00	0,00	0,00	0,00	0,00	0,00	0,00	0,00
Venituri nefiscale	17								
	I	7.009.500,00	54.155.690,00	0,00	0,00	0,00	61.165.190,00	0,00	61.165.190,00
	II	6.042.050,00	56.336.190,00	0,00	0,00	0,00	62.378.240,00	0,00	62.378.240,00
	III	6.222.890,00	58.008.450,00	0,00	0,00	0,00	64.231.340,00	0,00	64.231.340,00
	IV	6.409.790,00	59.721.210,00	0,00	0,00	0,00	66.131.000,00	0,00	66.131.000,00
Venituri din capital	18								
	I	194.380,00	0,00	0,00	0,00	0,00	194.380,00	0,00	194.380,00
	II	0,00	0,00	0,00	0,00	0,00	0,00	0,00	0,00
	III	0,00	0,00	0,00	0,00	0,00	0,00	0,00	0,00
	IV	0,00	0,00	0,00	0,00	0,00	0,00	0,00	0,00
Operatiuni financiare	19								
	I	0,00	0,00	0,00	9.546.980,00	0,00	9.546.980,00	0,00	9.546.980,00
	II	0,00	0,00	0,00	0,00	0,00	0,00	0,00	0,00
	III	0,00	0,00	0,00	0,00	0,00	0,00	0,00	0,00
	IV	0,00	0,00	0,00	0,00	0,00	0,00	0,00	0,00
Subventii (rd.21+22)	20								
	I	54.816.270,00	61.474.380,00	0,00	0,00	0,00	116.290.650,00	1.497.000,00	114.793.650,00
	II	2.024.000,00	47.931.200,00	0,00	0,00	0,00	49.955.200,00	828.400,00	49.126.800,00
	III	2.030.200,00	49.369.040,00	0,00	0,00	0,00	51.399.240,00	851.100,00	50.548.140,00
	IV	2.036.600,00	50.850.200,00	0,00	0,00	0,00	52.886.800,00	876.700,00	52.010.100,00
Subventii de la bugetul de stat	21								
	I	45.358.390,00	14.377.380,00	0,00	0,00	0,00	59.735.770,00	0,00	59.735.770,00
	II	2.024.000,00	0,00	0,00	0,00	0,00	2.024.000,00	0,00	2.024.000,00
	III	2.030.200,00	0,00	0,00	0,00	0,00	2.030.200,00	0,00	2.030.200,00
	IV	2.036.600,00	0,00	0,00	0,00	0,00	2.036.600,00	0,00	2.036.600,00

Denumirea indicatorilor	Cod rand	Bugetul local [02]	Bugetul instituţiilor publice finanţate din venituri proprii si subventii din bugetul local [10]	Bugetul instituţiilor publice finanţate integral din venituri proprii [15]	Bugetul împrumuturilor externe si interne [06]+[07]	Bugetul fondurilor externe nerambursabile [08]	Total	Transferuri între bugete**) (se scad)	Total buget general
A	0	1	2	3	4	5	6=1+2+3+4+5	7	8=6-7
	I	9.457.880,00	47.097.000,00	0,00	0,00	0,00	56.554.880,00	1.497.000,00	55.057.880,00
	II	0,00	47.931.200,00	0,00	0,00	0,00	47.931.200,00	826.400,00	47.104.800,00
	III	0,00	49.369.040,00	0,00	0,00	0,00	49.369.040,00	851.100,00	48.517.940,00
	IV	0,00	50.850.200,00	0,00	0,00	0,00	50.850.200,00	876.700,00	49.973.500,00
Sume primite de la UE in contul platilor efectuate	23								
	I	1.220.850,00	0,00	0,00	0,00	0,00	1.220.850,00	0,00	1.220.850,00
	II	0,00	0,00	0,00	0,00	0,00	0,00	0,00	0,00
	III	0,00	0,00	0,00	0,00	0,00	0,00	0,00	0,00
	IV	0,00	0,00	0,00	0,00	0,00	0,00	0,00	0,00
CHELTUIELI - TOTAL (rd.25+36+37+40+41)	24								
	I	124.121.310,00	124.999.150,00	0,00	9.546.980,00	0,00	258.667.440,00	1.497.000,00	257.170.440,00
	II	68.056.450,00	104.267.390,00	0,00	0,00	0,00	172.323.840,00	826.400,00	171.497.440,00
	III	69.952.890,00	107.377.490,00	0,00	0,00	0,00	177.330.380,00	851.100,00	176.479.280,00
	IV	71.913.490,00	110.571.410,00	0,00	0,00	0,00	182.484.900,00	876.700,00	181.608.200,00
Cheltuieli curente (rd.26 la rd.35)	25								
	I	94.021.180,00	120.308.180,00	0,00	40.000,00	0,00	214.369.360,00	1.497.000,00	212.872.360,00
	II	64.935.150,00	104.267.390,00	0,00	0,00	0,00	169.202.540,00	826.400,00	168.376.140,00
	III	66.831.590,00	107.377.490,00	0,00	0,00	0,00	174.209.080,00	851.100,00	173.357.980,00
	IV	68.792.190,00	110.571.410,00	0,00	0,00	0,00	179.363.600,00	876.700,00	178.486.900,00
Cheltuieli de personal	26								
	I	21.772.170,00	72.475.800,00	0,00	0,00	0,00	94.247.970,00	0,00	94.247.970,00
	II	21.740.450,00	72.475.800,00	0,00	0,00	0,00	94.216.250,00	0,00	94.216.250,00
	III	21.746.920,00	72.475.800,00	0,00	0,00	0,00	94.222.720,00	0,00	94.222.720,00
	IV	21.753.570,00	72.475.800,00	0,00	0,00	0,00	94.229.370,00	0,00	94.229.370,00
Bunuri si servicii	27								
	I	16.009.210,00	32.895.000,00	0,00	0,00	0,00	48.904.210,00	0,00	48.904.210,00
	II	26.421.760,00	31.213.110,00	0,00	0,00	0,00	57.634.870,00	0,00	57.634.870,00
	III	27.708.740,00	34.305.850,00	0,00	0,00	0,00	62.014.590,00	0,00	62.014.590,00
	IV	29.043.250,00	37.481.900,00	0,00	0,00	0,00	66.525.150,00	0,00	66.525.150,00
Dobanzi	28								
	I	3.445.000,00	0,00	0,00	0,00	0,00	3.445.000,00	0,00	3.445.000,00
	II	3.558.000,00	0,00	0,00	0,00	0,00	3.558.000,00	0,00	3.558.000,00
	III	3.666.000,00	0,00	0,00	0,00	0,00	3.666.000,00	0,00	3.666.000,00
	IV	3.775.000,00	0,00	0,00	0,00	0,00	3.775.000,00	0,00	3.775.000,00
Subventii	29								
	I	0,00	0,00	0,00	0,00	0,00	0,00	0,00	0,00
	II	0,00	0,00	0,00	0,00	0,00	0,00	0,00	0,00
	III	0,00	0,00	0,00	0,00	0,00	0,00	0,00	0,00
	IV	0,00	0,00	0,00	0,00	0,00	0,00	0,00	0,00

Denumirea indicatorilor	Cod rand	Bugetul local [02]	Bugetul instituţiilor publice finanţate din venituri proprii si subventii din bugetul local [10]	Bugetul instituţiilor publice finanţate integral din venituri proprii [15]	Bugetul împrumuturilor externe si interne [06]+[07]	Bugetul fondurilor externe nerambursabile [08]	Total	Transferuri între bugete**) (se scad)	Total buget general
A	0	1	2	3	4	5	6=1+2+3+4+5	7	8=6-7
	I	499.020,00	0,00	0,00	0,00	0,00	499.020,00	0,00	499.020,00
	II	2.000.000,00	0,00	0,00	0,00	0,00	2.000.000,00	0,00	2.000.000,00
	III	2.000.000,00	0,00	0,00	0,00	0,00	2.000.000,00	0,00	2.000.000,00
	IV	2.000.000,00	0,00	0,00	0,00	0,00	2.000.000,00	0,00	2.000.000,00
Transferuri intre unitati ale administratiei publice	31								
	I	1.497.000,00	0,00	0,00	0,00	0,00	1.497.000,00	1.497.000,00	0,00
	II	826.400,00	0,00	0,00	0,00	0,00	826.400,00	826.400,00	0,00
	III	851.100,00	0,00	0,00	0,00	0,00	851.100,00	851.100,00	0,00
	IV	876.700,00	0,00	0,00	0,00	0,00	876.700,00	876.700,00	0,00
Alte transferuri	32								
	I	275.700,00	0,00	0,00	0,00	0,00	275.700,00	0,00	275.700,00
	II	78.200,00	0,00	0,00	0,00	0,00	78.200,00	0,00	78.200,00
	III	80.600,00	0,00	0,00	0,00	0,00	80.600,00	0,00	80.600,00
	IV	83.000,00	0,00	0,00	0,00	0,00	83.000,00	0,00	83.000,00
Proiecte cu finantare din Fonduri externe nerambursabile postaderare	33								
	I	40.675.510,00	14.377.380,00	0,00	40.000,00	0,00	55.092.890,00	0,00	55.092.890,00
	II	0,00	0,00	0,00	0,00	0,00	0,00	0,00	0,00
	III	0,00	0,00	0,00	0,00	0,00	0,00	0,00	0,00
	IV	0,00	0,00	0,00	0,00	0,00	0,00	0,00	0,00
Asistenta sociala	34								
	I	7.194.150,00	0,00	0,00	0,00	0,00	7.194.150,00	0,00	7.194.150,00
	II	7.555.550,00	0,00	0,00	0,00	0,00	7.555.550,00	0,00	7.555.550,00
	III	7.895.250,00	0,00	0,00	0,00	0,00	7.895.250,00	0,00	7.895.250,00
	IV	8.247.650,00	0,00	0,00	0,00	0,00	8.247.650,00	0,00	8.247.650,00
Alte cheltuieli	35								
	I	2.653.420,00	560.000,00	0,00	0,00	0,00	3.213.420,00	0,00	3.213.420,00
	II	2.754.790,00	578.480,00	0,00	0,00	0,00	3.333.270,00	0,00	3.333.270,00
	III	2.882.980,00	595.840,00	0,00	0,00	0,00	3.478.820,00	0,00	3.478.820,00
	IV	3.013.020,00	613.710,00	0,00	0,00	0,00	3.626.730,00	0,00	3.626.730,00
Cheltuieli de capital	36								
	I	26.997.360,00	4.778.500,00	0,00	9.506.980,00	0,00	41.282.840,00	0,00	41.282.840,00
	II	0,00	0,00	0,00	0,00	0,00	0,00	0,00	0,00
	III	0,00	0,00	0,00	0,00	0,00	0,00	0,00	0,00
	IV	0,00	0,00	0,00	0,00	0,00	0,00	0,00	0,00
Operatiuni financiare (rd.38+39)	37								
	I	3.121.300,00	0,00	0,00	0,00	0,00	3.121.300,00	0,00	3.121.300,00
	II	3.121.300,00	0,00	0,00	0,00	0,00	3.121.300,00	0,00	3.121.300,00
	III	3.121.300,00	0,00	0,00	0,00	0,00	3.121.300,00	0,00	3.121.300,00

Denumirea indicatorilor	Cod rand	Bugetul local [02]	Bugetul instituţiilor publice finanţate din venituri proprii si subventii din bugetul local [10]	Bugetul instituţiilor publice finanţate integral din venituri proprii [15]	Bugetul împrumuturilor externe si interne [06]+[07]	Bugetul fondurilor externe nerambursabile [08]	Total	Transferuri între bugete** (se scad)	Total buget general
A	0	1	2	3	4	5	6=1+2+3+4+5	7	8=6-7
Împrumuturi acordate	38								
	I	0,00	0,00	0,00	0,00	0,00	0,00	0,00	0,00
	II	0,00	0,00	0,00	0,00	0,00	0,00	0,00	0,00
	III	0,00	0,00	0,00	0,00	0,00	0,00	0,00	0,00
	IV	0,00	0,00	0,00	0,00	0,00	0,00	0,00	0,00
Rambursari de credite externe si interne	39								
	I	3.121.300,00	0,00	0,00	0,00	0,00	3.121.300,00	0,00	3.121.300,00
	II	3.121.300,00	0,00	0,00	0,00	0,00	3.121.300,00	0,00	3.121.300,00
	III	3.121.300,00	0,00	0,00	0,00	0,00	3.121.300,00	0,00	3.121.300,00
	IV	3.121.300,00	0,00	0,00	0,00	0,00	3.121.300,00	0,00	3.121.300,00
Plati efectuate în anii precedenti si recuperate în anul curent	40								
	I	-18.530,00	-87.530,00	0,00	0,00	0,00	-106.060,00	0,00	-106.060,00
	II	0,00	0,00	0,00	0,00	0,00	0,00	0,00	0,00
	III	0,00	0,00	0,00	0,00	0,00	0,00	0,00	0,00
	IV	0,00	0,00	0,00	0,00	0,00	0,00	0,00	0,00
Rezerve	41								
	I	0,00	0,00	0,00	0,00	0,00	0,00	0,00	0,00
	II	0,00	0,00	0,00	0,00	0,00	0,00	0,00	0,00
	III	0,00	0,00	0,00	0,00	0,00	0,00	0,00	0,00
	IV	0,00	0,00	0,00	0,00	0,00	0,00	0,00	0,00
EXCEDENT(+)/DEFICIT(-) (rd.01-rd.24)	42								
	I	-2.527.600,00	-9.369.080,00	0,00	0,00	0,00	-11.896.680,00	0,00	-11.896.680,00
	II	0,00	0,00	0,00	0,00	0,00	0,00	0,00	0,00
	III	0,00	0,00	0,00	0,00	0,00	0,00	0,00	0,00
	IV	0,00	0,00	0,00	0,00	0,00	0,00	0,00	0,00

INTOCMIT,Ec Ciubotaru Florentina



MUNICIPIUL FALTICENI

Anexa nr.5.1 HCL 27.03.2025

LISTA
obiectivelor de investiţii pe anul 2025
cu finanţare integrală sau parţială de la Bugetul local
repartizate pentru CONSOLIDAT
Rectificare buget provizoriu

UM = lei

Nr. crt.	Nominalizarea pe obiective de investiţii, dotări şi alte cheltuieli de investiţii	Valoarea totală pe anul curent	Valoarea totală actualizată	Cheltuieli totale (col.5 la col. 10)	finanţare din								Capacităţi	Termen P.I.F.
					Surse proprii	Credite bancare interne	Credite bancare externe	Credite nerambursabile	Alte surse constituite potrivit legii Fond de rulment	Total alocaţii bugetare col.11+12	din care			
											de la bugetul local	pe seama transferu-rilor de la bugetul de stat		
0	1	2	3	4	5	6	7	8	9	10	11	12	13	14
TOTAL, din care		**67.672.870**	**67.672.870**	**67.672.870**						**67.672.870**	**54.435.490**	**13.237.380**		
A. Obiective de investitii in continuare		**56.346.060**	**56.346.060**	**56.346.060**						**56.346.060**	**43.108.680**	**13.237.380**		
B. Obiective noi de investitii		**6.687.500**	**6.687.500**	**6.687.500**						**6.687.500**	**6.687.500**			
C. Alte cheltuieli de investitii		**4.639.310**	**4.639.310**	**4.639.310**						**4.639.310**	**4.639.310**			
1. Cap. 51.02 Autoritati publice si actiuni externe		**5.794.800**	**5.794.800**	**5.794.800**						**5.794.800**	**4.401.580**	**1.393.220**		
BUGET LOCAL		**2.973.800**	**2.973.800**	**2.973.800**						**2.973.800**	**1.580.580**	**1.393.220**		
A. Obiective de investitii in continuare		**2.964.700**	**2.964.700**	**2.964.700**						**2.964.700**	**1.571.480**	**1.393.220**		
1	Reabilitare termica sediu Primarie(extindere)-2025	1.393.220	1.393.220	1.393.220						1.393.220		1.393.220		
2	Reamenajare spatii interioare Sediu Primarie (extindere)-2025	1.071.480	1.071.480	1.071.480						1.071.480	1.071.480			
3	Consolidare si reabilitare constructie administrativa,cu demolare partiala (fost laborator epidemiologic),Falticeni,Str.Republicii nr.1 - 2025	500.000	500.000	500.000						500.000	500.000			
C. Alte cheltuieli de investitii		**9.100**	**9.100**	**9.100**						**9.100**	**9.100**			
1	Dezafectare bransament gaze naturale constructie administrativa (fostul Laborator Epidemiologic) strada Republicii nr.1-2025	6.000	6.000	6.000						6.000	6.000			
2	Masina de numarat bancnote -2025	3.100	3.100	3.100						3.100	3.100			
PNRR - REABILITATE PRIMARIE		**2.821.000**	**2.821.000**	**2.821.000**						**2.821.000**	**2.821.000**			
A. Obiective de investitii in continuare		**2.821.000**	**2.821.000**	**2.821.000**						**2.821.000**	**2.821.000**			

Nr. crt.	Nominalizarea pe obiective de investiţii, dotări şi alte cheltuieli de investiţii	Valoarea totală pe anul curent	Valoarea totală actualizată	Cheltuieli totale (col.5 la col. 10)	finanţare din								Capacităţi	Termen P.I.F.
					Surse proprii	Credite bancare interne	Credite bancare externe	Credite nerambursabile	Alte surse constituite potrivit legii Fond de rulment	Total alocaţii bugetare col.11+12	din care			
											de la bugetul local	pe seama transferu-rilor de la bugetul de stat		
0	1	2	3	4	5	6	7	8	9	10	11	12	13	14
1	Reabilitare si eficientizare termica a cladirii P+1, cu destinatia de cladire administrativa (Primarie) pe strada Republicii nr. 13, municipiul Falticeni, judetul Suceava - PNRR 2025	2.821.000	2.821.000	2.821.000						2.821.000	2.821.000			
2. Cap. 54.02 Alte servicii publice generale		**35.000**	**35.000**	**35.000**						**35.000**	**35.000**			
BUGET LOCAL		**35.000**	**35.000**	**35.000**						**35.000**	**35.000**			
C. Alte cheltuieli de investitii		**35.000**	**35.000**	**35.000**						**35.000**	**35.000**			
1	Echipamente -Carte electronica de identitate-2025	35.000	35.000	35.000						35.000	35.000			
3. Cap. 61.02 Ordine publica si siguranta nationala		**39.000**	**39.000**	**39.000**						**39.000**	**39.000**			
BUGET LOCAL		**39.000**	**39.000**	**39.000**						**39.000**	**39.000**			
C. Alte cheltuieli de investitii		**39.000**	**39.000**	**39.000**						**39.000**	**39.000**			
1	Barca pneumatica cu accesorii-2025	39.000	39.000	39.000						39.000	39.000			
4. Cap. 65.02 Invatamant		**26.328.660**	**26.328.660**	**26.328.660**						**26.328.660**	**24.768.660**	**1.560.000**		
BUGET LOCAL		**5.901.360**	**5.901.360**	**5.901.360**						**5.901.360**	**4.341.360**	**1.560.000**		
A. Obiective de investitii in continuare		**1.999.670**	**1.999.670**	**1.999.670**						**1.999.670**	**439.670**	**1.560.000**		
1	Reabiltare termica Scoala Gimnaziala AL.I.Cuza -Corp A- 2025	1.560.000	1.560.000	1.560.000						1.560.000		1.560.000		
2	Construire Sala de sport si demolare sala de sport existenta-Scoala Gimnaziala Ion Irimescu, str. Nicolae Beldiceanu nr. 23 - 2025	99.670	99.670	99.670						99.670	99.670			
3	Cresterea nivelului de siguranta la actiuni seismice, precum si asigurarea functionalitatii Colegiului Vasile Lovinescu, prin lucrari de consolidare si renovare energetica PNCCRS- 2025	340.000	340.000	340.000						340.000	340.000			
B. Obiective noi de investitii		**3.525.990**	**3.525.990**	**3.525.990**						**3.525.990**	**3.525.990**			
1	Reparatii teren de sport ,imprejmuire si amenajare tribuna Colegiul National Nicu Gane-2025	586.500	586.500	586.500						586.500	586.500			
2	Demolare biblioteca si construire biblioteca P+E partial -Colegiul National Nicu Gane ,str.Sucevei nr.105-2025	92.210	92.210	92.210						92.210	92.210			

Nr. crt.	Nominalizarea pe obiective de investiţii, dotări şi alte cheltuieli de investiţii	Valoarea totală pe anul curent	Valoarea totală actualizată	Cheltuieli totale (col.5 la col. 10)	finanţare din								Capacităţi	Termen P.I.F.
					Surse proprii	Credite bancare interne	Credite bancare externe	Credite nerambur-sabile	Alte surse constituite potrivit legii Fond de rulment	Total alocaţii bugetare col.11+12	din care			
											de la bugetul local	pe seama transferu-rilor de la bugetul de stat		
0	1	2	3	4	5	6	7	8	9	10	11	12	13	14
2	Reabilitarea instalatiei electrice a Atelierului Mecanic - Colegiul Vasile Lovinescu	99.900	99.900	99.900						99.900	99.900			
COLEGIUL NICU GANE		**1.582.540**	**1.582.540**	**1.582.540**						**1.582.540**	**1.582.540**			
B. Obiective noi de investitii		**1.111.000**	**1.111.000**	**1.111.000**						**1.111.000**	**1.111.000**			
1	Primul student din familie-Cod proiect 313239	1.111.000	1.111.000	1.111.000						1.111.000	1.111.000			
C. Alte cheltuieli de investitii		**471.540**	**471.540**	**471.540**						**471.540**	**471.540**			
1	Inlocuire instalatie termica interioara corp B-Colegiul National Nicu Gane,str.Sucevei nr.105-2025	471.540	471.540	471.540						471.540	471.540			
COLEGIUL TEHNIC MIHAI BACESCU		**491.390**	**491.390**	**491.390**						**491.390**	**491.390**			
A. Obiective de investitii in continuare		**325.300**	**325.300**	**325.300**						**325.300**	**325.300**			
1	Proiect EduAct-Competente practice pentru profesia ta!, cod SMIS 317968-2025	325.300	325.300	325.300						325.300	325.300			
B. Obiective noi de investitii		**50.060**	**50.060**	**50.060**						**50.060**	**50.060**			
1	Montare sistem de ventilatie sala de sport Colegiul Tehnic Mihail Bacescu -2025	50.060	50.060	50.060						50.060	50.060			
C. Alte cheltuieli de investitii		**116.030**	**116.030**	**116.030**						**116.030**	**116.030**			
1	Reparatii copertine intrari si inlocuire balustrada metalica scari interioare Colegiul Tehnic Mihai Bacescu,str.N.Beldiceanu nr.10-2025	116.030	116.030	116.030						116.030	116.030			
SCOALA MIHAIL SADOVEANU		**120.000**	**120.000**	**120.000**						**120.000**	**120.000**			
C. Alte cheltuieli de investitii		**120.000**	**120.000**	**120.000**						**120.000**	**120.000**			
1	Utililarea si dotarea cantinei scolare- Scoala Mihail Sadoveanu -2025	120.000	120.000	120.000						120.000	120.000			
GPN VOINICELUL		**45.000**	**45.000**	**45.000**						**45.000**	**45.000**			
C. Alte cheltuieli de investitii		**45.000**	**45.000**	**45.000**						**45.000**	**45.000**			
1	Obtinere autorizatie de Securitate la incendiu -GPN Scufita Rosie-2025	45.000	45.000	45.000						45.000	45.000			
REABILITARE CAMIN CNNG		**10.898.380**	**10.898.380**	**10.898.380**						**10.898.380**	**10.898.380**			
A. Obiective de investitii in continuare		**10.898.380**	**10.898.380**	**10.898.380**						**10.898.380**	**10.898.380**			
1	Reabilitare si eficientizare termica a cladirii P+3, cu destinatia de internat (camin C), amplasata in incinta CNNG Falticeni - PNRR-2025	10.898.380	10.898.380	10.898.380						10.898.380	10.898.380			

Nr. crt.	Nominalizarea pe obiective de investiţii, dotări şi alte cheltuieli de investiţii	Valoarea totală pe anul curent	Valoarea totală actualizată	Cheltuieli totale (col.5 la col. 10)	finanţare din								Capacităţi	Termen P.I.F.
					Surse proprii	Credite bancare interne	Credite bancare externe	Credite nerambur-sabile	Alte surse constituite potrivit legii Fond de rulment	Total alocaţii bugetare col.11+12	din care			
											de la bugetul local	pe seama transferu-rilor de la bugetul de stat		
0	1	2	3	4	5	6	7	8	9	10	11	12	13	14
PNRR - DOTARI SCOLI		**6.369.110**	**6.369.110**	**6.369.110**						**6.369.110**	**6.369.110**			
A. Obiective de investitii in continuare		**6.369.110**	**6.369.110**	**6.369.110**						**6.369.110**	**6.369.110**			
1	Dotarea cu mobilier, materiale didactice si echipamente digitale a unitatilor de invatamant preuniversitar si a unitatilor conexe din Mun Falticeni, jud Suceava, PNRR 2025	6.369.110	6.369.110	6.369.110						6.369.110	6.369.110			
PNRR - SV DUAL		**70.000**	**70.000**	**70.000**						**70.000**	**70.000**			
C. Alte cheltuieli de investitii		**70.000**	**70.000**	**70.000**						**70.000**	**70.000**			
1	PROIECT „PERFORMANTĂ ÎN FORMAREA PROFESIONALĂ PRIN PARTENERIATUL CU MEDIUL ECONOMIC PENTRU DEZVOLTAREA RUTEI COMPLETE DE ÎNVĂTĂMÂNT DUAL LA USV – DUAL USV" 2025	70.000	70.000	70.000						70.000	70.000			
5. Cap. 66.02 Sanatate		**1.216.570**	**1.216.570**	**1.216.570**						**1.216.570**	**1.216.570**			
BUGET LOCAL		**1.216.570**	**1.216.570**	**1.216.570**						**1.216.570**	**1.216.570**			
A. Obiective de investitii in continuare		**315.020**	**315.020**	**315.020**						**315.020**	**315.020**			
1	Extindere sectie pneumologie, str. Caporal Diaconita-2025	315.020	315.020	315.020						315.020	315.020			
C. Alte cheltuieli de investitii		**901.550**	**901.550**	**901.550**						**901.550**	**901.550**			
1	Reparatii exterioare fatada Centru Medical Falticeni ,str.Ion Creanga nr.1-2025	901.550	901.550	901.550						901.550	901.550			
6. Cap. 67.02 Cultura, recreere si religie		**1.052.850**	**1.052.850**	**1.052.850**						**1.052.850**	**1.052.850**			
BUGET LOCAL		**995.850**	**995.850**	**995.850**						**995.850**	**995.850**			
A. Obiective de investitii in continuare		**671.400**	**671.400**	**671.400**						**671.400**	**671.400**			
1	Construire vestiare cu spatii de cazare P+E - stadion sportiv Constantin	600.000	600.000	600.000						600.000	600.000			
2	Reabilitare, eficientizare termica si refunctionalizare cladire P+1,cu destinatia de Centru cultural multifunctional Doina din Municipiul Falticeni-2025	71.400	71.400	71.400						71.400	71.400			
B. Obiective noi de investitii		**74.000**	**74.000**	**74.000**						**74.000**	**74.000**			
1	Inlocuire sase usi interior Muzeul Apelor Mihai Bacescu si casetarea celor doua panouri electrice,cu reparatii glafuri aferente-2025	74.000	74.000	74.000						74.000	74.000			

Nr. crt.	Nominalizarea pe obiective de investiţii, dotări şi alte cheltuieli de investiţii	Valoarea totală pe anul curent	Valoarea totală actualizată	Cheltuieli totale (col.5 la col. 10)	finanţare din								Capacităţi	Termen P.I.F.
					Surse proprii	Credite bancare interne	Credite bancare externe	Credite nerambursabile	Alte surse constituite potrivit legii Fond de rulment	Total alocaţii bugetare col.11+12	din care			
											de la bugetul local	pe seama transferu-rilor de la bugetul de stat		
0	1	2	3	4	5	6	7	8	9	10	11	12	13	14
C. Alte cheltuieli de investitii		**250.450**	**250.450**	**250.450**						**250.450**	**250.450**			
1	Proiect in cadrul Programului Regional Nord-Est 2021-2027,Infrastructuri verzi,Prioritatea 3 O regiune durabila,mai ptietenoasa cu mediu-2025	250.450	250.450	250.450						250.450	250.450			
MUNICIPIUL FALTICENI - ACTIVITATE ECONOMICA		**57.000**	**57.000**	**57.000**						**57.000**	**57.000**			
C. Alte cheltuieli de investitii		**57.000**	**57.000**	**57.000**						**57.000**	**57.000**			
1	Acumulator ACM Otel Zincat+accesorii-1 buc-2025	50.000	50.000	50.000						50.000	50.000			
2	Motopompa ape uzate-2 buc-2025	7.000	7.000	7.000						7.000	7.000			
7. Cap. 68.02 Asigurari si asistenta sociala		**7.028.000**	**7.028.000**	**7.028.000**						**7.028.000**	**7.028.000**			
PNRR - CENTRU DE ZI VARSTNICI		**7.028.000**	**7.028.000**	**7.028.000**						**7.028.000**	**7.028.000**			
A. Obiective de investitii in continuare		**7.028.000**	**7.028.000**	**7.028.000**						**7.028.000**	**7.028.000**			
1	Construire si dotare Centru de zi de asistenta si recuperare cu echipa mobila de ingrijire la domiciliu pentru persoanele varstnice in Municipiul Falticeni, jud. Suceava-2025	7.028.000	7.028.000	7.028.000						7.028.000	7.028.000			
8. Cap. 70.02 Locuinte, servicii si dezvoltare publica		**11.747.600**	**11.747.600**	**11.747.600**						**11.747.600**	**10.267.520**	**1.480.080**		
BUGET LOCAL		**3.873.000**	**3.873.000**	**3.873.000**						**3.873.000**	**2.392.920**	**1.480.080**		
A. Obiective de investitii in continuare		**1.490.080**	**1.490.080**	**1.490.080**						**1.490.080**	**10.000**	**1.480.080**		
1	Extindere retea de apă pe strada Răsăritului si Halmului,Municipiul Falticeni,Program National de Investitii Anghel Saligny-2025	189.000	189.000	189.000						189.000		189.000		
2	Reabilitare retea de apă strada Stefan cel Mare-2025 PNI	1.301.080	1.301.080	1.301.080						1.301.080	10.000	1.291.080		
B. Obiective noi de investitii		**941.280**	**941.280**	**941.280**						**941.280**	**941.280**			
1	Reparatii alei si amenajare parc str.Ana Ipatescu-2025	289.600	289.600	289.600						289.600	289.600			
2	Lucrari bransament electric Centru de colectare prinaport voluntar in Municipiul Falticeni-Runda I-2025	140.000	140.000	140.000						140.000	140.000			

Nr. crt.	Nominalizarea pe obiective de investiţii, dotări şi alte cheltuieli de investiţii	Valoarea totală pe anul curent	Valoarea totală actualizată	Cheltuieli totale (col.5 la col. 10)	finanţare din								Capacităţi	Termen P.I.F.
					Surse proprii	Credite bancare interne	Credite bancare externe	Credite nerambursabile	Alte surse constituite potrivit legii Fond de rulment	Total alocaţii bugetare col.11+12	din care			
											de la bugetul local	pe seama transferu-rilor de la bugetul de stat		
0	1	2	3	4	5	6	7	8	9	10	11	12	13	14
3	Lucrari bransament apa Centru de colectare prin aport voluntar in Municipiul Falticeni -Runda I-2025	120.000	120.000	120.000						120.000	120.000			
4	Amenajare parcare Aleea Eroilor-2025	391.680	391.680	391.680						391.680	391.680			
C. Alte cheltuieli de investitii		**1.441.640**	**1.441.640**	**1.441.640**						**1.441.640**	**1.441.640**			
1	Reabilitare retea de apa pe strada Rasaritului,Municipiul Falticeni ,in lungime de 240 ml-2025	255.460	255.460	255.460						255.460	255.460			
2	Alimentare cu energie electrica Statii de reincarcare vehicule electrice,apartinand Municipiului Falticeni,amplasate in Municipiul Falticeni ,str.Nicu Gane-2025	600.000	600.000	600.000						600.000	600.000			
3	Amplasare Statii de reincarcare vehicule electrice,apartinand Municipiului Falticeni,amplasate in Municipiului Falticeni,str.Nicu Gane-2025	286.180	286.180	286.180						286.180	286.180			
4	Trusa scule cu acumulator -1buc-2025	7.000	7.000	7.000						7.000	7.000			
5	Ciocan rotopercutor-1 buc-2025	4.000	4.000	4.000						4.000	4.000			
6	Masina de insurubat cu impact cu acumulator -1 buc-2025	2.500	2.500	2.500						2.500	2.500			
7	Masina de debitat metal-1 buc-2025	2.500	2.500	2.500						2.500	2.500			
8	Trusa chei -1 buc-2025	3.500	3.500	3.500						3.500	3.500			
9	Extindere retea electrica zona Armatei nr.17-Construirea de locuinte pentru tineri destinate inchirierii,apecialisti in sanatate-2025	265.500	265.500	265.500						265.500	265.500			
10	Asigurare lucrari tehnico-edilitare zona Armatei nr.17- Construirea de locuinte pentru tineri destinate inchirierii,apecialisti in sanatate-2025	15.000	15.000	15.000						15.000	15.000			
PNRR - Locuinte NZEB		**7.874.600**	**7.874.600**	**7.874.600**						**7.874.600**	**7.874.600**			
A. Obiective de investitii in continuare		**7.874.600**	**7.874.600**	**7.874.600**						**7.874.600**	**7.874.600**			
1	Construirea de locuinte NZeb plus pentru tineri in Municipiul Falticeni, jud. Suceava-2025	7.874.600	7.874.600	7.874.600						7.874.600	7.874.600			
9. Cap. 74.02 Protectia mediului		**1.803.200**	**1.803.200**	**1.803.200**						**1.803.200**	**1.803.200**			

Nr. crt.	Nominalizarea pe obiective de investiţii, dotări şi alte cheltuieli de investiţii	Valoarea totală pe anul curent	Valoarea totală actualizată	Cheltuieli totale (col.5 la col. 10)	finanţare din								Capacităţi	Termen P.I.F.
					Surse proprii	Credite bancare interne	Credite bancare externe	Credite nerambursabile	Alte surse constituite potrivit legii Fond de rulment	Total alocaţii bugetare col.11+12	din care			
											de la bugetul local	pe seama transferu-rilor de la bugetul de stat		
0	1	2	3	4	5	6	7	8	9	10	11	12	13	14
BUGET LOCAL		**206.600**	**206.600**	**206.600**						**206.600**	**206.600**			
A. Obiective de investitii in continuare		**6.600**	**6.600**	**6.600**						**6.600**	**6.600**			
1	Executie retea de canalizare strada Costica Arteni-2025	6.600	6.600	6.600						6.600	6.600			
B. Obiective noi de investitii		**200.000**	**200.000**	**200.000**						**200.000**	**200.000**			
1	Extindere retea de canalizare str.Magazia Garii-2025	200.000	200.000	200.000						200.000	200.000			
DIRECTIA DE UTILITATI PUBLICE		**54.600**	**54.600**	**54.600**						**54.600**	**54.600**			
C. Alte cheltuieli de investitii		**54.600**	**54.600**	**54.600**						**54.600**	**54.600**			
1	Ciocan demolator-1 buc -2025	8.800	8.800	8.800						8.800	8.800			
2	Trusa scule cu acumulator-1 buc-2025	5.800	5.800	5.800						5.800	5.800			
3	Motocoasa benzina-2 buc-2025	9.700	9.700	9.700						9.700	9.700			
4	Motoferastrau benzina-2 buc-2025	9.200	9.200	9.200						9.200	9.200			
5	Motoferastrau de elagaj pe benzina-1buc-2025	4.900	4.900	4.900						4.900	4.900			
6	Trusa electricitate-1 buc -2025	3.500	3.500	3.500						3.500	3.500			
7	Trusa scule electricitate cu acumulator-1 buc -2025	7.000	7.000	7.000						7.000	7.000			
8	Presa hidraulica pentru mansonare-1 buc-2025	2.500	2.500	2.500						2.500	2.500			
9	Masina marcaj cu rola-1 buc 2025	3.200	3.200	3.200						3.200	3.200			
PNRR - CAV		**1.542.000**	**1.542.000**	**1.542.000**						**1.542.000**	**1.542.000**			
A. Obiective de investitii in continuare		**1.542.000**	**1.542.000**	**1.542.000**						**1.542.000**	**1.542.000**			
1	Infiintarea si dotarea unui centru de colectare prin aport voluntar in Mun. Falticeni - runda I-2025	1.542.000	1.542.000	1.542.000						1.542.000	1.542.000			
10. Cap. 84.02 Transporturi		**12.627.190**	**12.627.190**	**12.627.190**						**12.627.190**	**3.823.110**	**8.804.080**		
BUGET LOCAL		**9.991.070**	**9.991.070**	**9.991.070**						**9.991.070**	**1.186.990**	**8.804.080**		
A. Obiective de investitii in continuare		**9.404.080**	**9.404.080**	**9.404.080**						**9.404.080**	**600.000**	**8.804.080**		
1	Asfaltare strazi in municipiul Falticeni, tronson II str. Costica Arteni, partial str. Soldat Zamfir si extindere str. Brosteni -2025	600.000	600.000	600.000						600.000	600.000			
2	Reabilitare retea de strazi urbane -tronson I(str.Sucevei,Bdul Revolutiei,13 Decembrie,Dimitrie Leonida,Matei Millo,Republicii,Armatei)-2024 PNI	8.804.080	8.804.080	8.804.080						8.804.080		8.804.080		

Nr. crt.	Nominalizarea pe obiective de investiţii, dotări şi alte cheltuieli de investiţii	Valoarea totală pe anul curent	Valoarea totală actualizată	Cheltuieli totale (col.5 la col. 10)	finanţare din								Capacităţi	Termen P.I.F.
					Surse proprii	Credite bancare interne	Credite bancare externe	Credite nerambur-sabile	Alte surse constituite potrivit legii Fond de rulment	Total alocaţii bugetare col.11+12	din care			
											de la bugetul local	pe seama transferu-rilor de la bugetul de stat		
0	1	2	3	4	5	6	7	8	9	10	11	12	13	14
B. Obiective noi de investitii		**586.990**	**586.990**	**586.990**						**586.990**	**586.990**			
1	Reparatii strada Unirii -2025	150.000	150.000	150.000						150.000	150.000			
2	Mobilitate urbana multimodala sustenabila in Municipiul Falticeni -2025	436.990	436.990	436.990						436.990	436.990			
PNRR - SEMAFORIZARE		**2.636.120**	**2.636.120**	**2.636.120**						**2.636.120**	**2.636.120**			
A. Obiective de investitii in continuare		**2.636.120**	**2.636.120**	**2.636.120**						**2.636.120**	**2.636.120**			
1	Achizitia unor sisteme inteligente de management urban in Mun. Falticeni, Jud.Suceava -2025	2.636.120	2.636.120	2.636.120						2.636.120	2.636.120			

Intocmit,Ec Ciubotaru Florentina

ROMÂNIA JUDEŢUL SUCEAVA - MUN. FALTICENI CONSILIUL LOCAL

MUNICIPIUL FALTICENI

Anexa nr.5.2 HCL 27.03.2025

LISTA
obiectivelor de investiţii pe anul 2025
cu finanţare integrală sau parţială de la Bugetul institutiilor publice si activitatilor finantate integral sau partial din venituri proprii repartizate pentru CONSOLIDAT
Rectificare buget provizoriu

UM = lei

Nr. crt.	Nominalizarea pe obiective de investiţii, dotări şi alte cheltuieli de investiţii	Valoarea totală pe anul curent	Valoarea totală actualizată	Cheltuieli totale (col.5 la col. 10)	finanţare din								Capacităţi	Termen P.I.F.
					Surse proprii	Credite bancare interne	Credite bancare externe	Credite nerambursabile	Alte surse constituite potrivit legii Fond de rulment	Total alocaţii bugetare col.11+12	din care			
											de la bugetul local	pe seama transferu-rilor de la bugetul de stat		
0	1	2	3	4	5	6	7	8	9	10	11	12	13	14
TOTAL, din care		**19.155.880**	**19.155.880**	**19.155.880**	**4.081.500**			**14.377.380**		**697.000**	**697.000**			
A. Obiective de investitii in continuare		**102.020**	**102.020**	**102.020**	**102.020**									
B. Obiective noi de investitii														
C. Alte cheltuieli de investitii		**19.053.860**	**19.053.860**	**19.053.860**	**3.979.480**			**14.377.380**		**697.000**	**697.000**			
1. Cap. 65.10 Invatamant		**40.000**	**40.000**	**40.000**	**40.000**									
COLEGIUL TEHNIC MIHAI BACESCU		**40.000**	**40.000**	**40.000**	**40.000**									
C. Alte cheltuieli de investitii		**40.000**	**40.000**	**40.000**	**40.000**									
1	Tehnica de calcul -2025	15.000	15.000	15.000	15.000									
2	Poarta electrica pentru securitatea valorilor umane	25.000	25.000	25.000	25.000									
2. Cap. 66.10 Sanatate		**19.013.880**	**19.013.880**	**19.013.880**	**3.939.500**			**14.377.380**		**697.000**	**697.000**			
SPITALUL MUNICIPIULUI FALTICENI		**19.013.880**	**19.013.880**	**19.013.880**	**3.939.500**			**14.377.380**		**697.000**	**697.000**			
A. Obiective de investitii in continuare		**102.020**	**102.020**	**102.020**	**102.020**									
1	Construire anexa-Magazie,ateliere si grup sanitar	102.020	102.020	102.020	102.020									
C. Alte cheltuieli de investitii		**18.911.860**	**18.911.860**	**18.911.860**	**3.837.480**			**14.377.380**		**697.000**	**697.000**			
1	Unitate Radiologica C-arm 3D sistem de distributie/stocare si control al datelor -1buc	2.204.480	2.204.480	2.204.480	2.204.480									
2	Ecograf gastroenterologie-1 buc	552.400	552.400	552.400	552.400									
3	Ecograf ATI-1buc	444.350	444.350	444.350	444.350									
4	Monitor functii vitale -1 buc	18.000	18.000	18.000	18.000									
5	Generator electrochirurgical-1 buc	95.200	95.200	95.200	95.200									
6	Elevator electric/hidraulic-1 buc	9.950	9.950	9.950	9.950									
7	Aparat masurare oxid nitric din aerul expirat-2 buc	30.000	30.000	30.000	30.000									
8	Stivuitor semielectric 15800/3 m-1 buc	15.000	15.000	15.000	15.000									

Nr. crt.	Nominalizarea pe obiective de investiţii, dotări şi alte cheltuieli de investiţii	Valoarea totală pe anul curent	Valoarea totală actualizată	Cheltuieli totale (col.5 la col. 10)	finanţare din							Capacităţi	Termen P.I.F.
					Surse proprii	Credite bancare interne	Credite bancare externe	Credite nerambursabile	Alte surse constituite potrivit legii Fond de rulment	Total alocaţii bugetare col.11+12	din care		
											de la bugetul local	pe seama transferu-rilor de la bugetul de stat	
0	1	2	3	4	5	6	7	8	9	10	11	12	13	14
9	Masina de filetat tevi-1 buc	17.000	17.000	17.000	17.000									
10	Agregat frigorific-1 buc	25.000	25.000	25.000	25.000									
11	Malaxor profesional aluat-1 buc	6.000	6.000	6.000	6.000									
12	Autoutilitara electrica (diferenta ecotichet)-1 buc	60.000	60.000	60.000	60.000									
13	Autoutilitara electrica (diferenta ecotichet)-1 buc	80.000	80.000	80.000	80.000									
14	Manechin adult pentru training-1 buc	4.000	4.000	4.000	4.000									
15	Targa de transport pacient hidraulica-3 buc	18.000	18.000	18.000	18.000									
16	Masa liniara cadru metalic-1 buc	4.500	4.500	4.500	4.500									
17	Ventilator mecanic/TI-1buc	153.600	153.600	153.600	153.600									
18	Licenta program informatic integrat INFOWORLD	30.000	30.000	30.000	30.000									
19	Lucrari de reparatii depozit ALA si montare pavaj	40.000	40.000	40.000	40.000									
20	Proiectul PNRR-Reducerea riscului de infectii nosocomiale in Spitalul Municipal Falticeni	11.441.610	11.441.610	11.441.610				11.441.610						
21	Proiectul -Modernizarea sistemelor informatice si infrastructurii digitale in Spitalul Municipal Falticeni	2.935.770	2.935.770	2.935.770				2.935.770						
22	Departator bazin -1 buc	15.000	15.000	15.000	15.000									
23	Departator protezare sold-1 buc	15.000	15.000	15.000	15.000									
24	Histoprocesor automat cu vacum-1 buc	548.000	548.000	548.000						548.000	548.000			
25	Microtom rotativ semiautomat-1 buc	89.000	89.000	89.000						89.000	89.000			
26	Termostat cu ventilatie fortata-1 buc	48.000	48.000	48.000						48.000	48.000			
27	Placa pentru intinderea sectiunilor-1 buc	12.000	12.000	12.000						12.000	12.000			
3. Cap. 70.10 Locuinte, servicii si dezvoltare publica		**102.000**	**102.000**	**102.000**	**102.000**									
PIATA		**102.000**	**102.000**	**102.000**	**102.000**									
C. Alte cheltuieli de investitii		**102.000**	**102.000**	**102.000**	**102.000**									
1	Termoizolatie si hidroizolatie jgheaburi scurgere hala Piata Agroalimentara-2025	50.000	50.000	50.000	50.000									
2	Ssitem de supraveghere video Piata Agroalimentara-2025	35.000	35.000	35.000	35.000									
3	Sistem PC ALL In One-1 buc -2025	5.000	5.000	5.000	5.000									

ROMÂNIA JUDEŢUL SUCEAVA-MUNICIPIUL FALTICENI CONSILIUL LOCAL

Nr. crt.	Nominalizarea pe obiective de investiţii, dotări şi alte cheltuieli de investiţii	Valoarea totală pe anul curent	Valoarea totală actualizată	Cheltuieli totale (col.5 la col. 10)	finanţare din								Capacităţi	Termen P.I.F.
					Surse proprii	Credite bancare interne	Credite bancare externe	Credite nerambur-sabile	Alte surse constituite potrivit legii Fond de rulment	Total alocaţii bugetare col.11+12	din care			
											de la bugetul local	pe seama transferu-rilor de la bugetul de stat		
0	1	2	3	4	5	6	7	8	9	10	11	12	13	14
4	Centrala termica -2 buc -2025	12.000	12.000	12.000	12.000									

Intocmit,Ec Ciubotaru Florentina

ROMÂNIA JUDEŢUL SUCEAVA CONSILIUL LOCAL MUNICIPIUL FĂLTICENI

MUNICIPIUL FALTICENI

Anexa nr.5.3 HCL 27.03.2025

LISTA
obiectivelor de investiţii pe anul 2025
cu finanţare integrală sau parţială de la Bugetul creditelor interne
repartizate pentru CONSOLIDAT
Initial

UM = lei

Nr. crt.	Nominalizarea pe obiective de investiţii, dotări şi alte cheltuieli de investiţii	Valoarea totală pe anul curent	Valoarea totală actualizată	Cheltuieli totale (col.5 la col. 10)	finanţare din								Capacităţi	Termen P.I.F.
					Surse proprii	Credite bancare interne	Credite bancare externe	Credite nerambursabile	Alte surse constituite potrivit legii Fond de rulment	Total alocaţii bugetare col.11+12	din care			
											de la bugetul local	pe seama transferu-rilor de la bugetul de stat		
0	1	2	3	4	5	6	7	8	9	10	11	12	13	14
TOTAL, din care		**9.546.980**	**9.546.980**	**9.546.980**		**9.546.980**								
A. Obiective de investitii in continuare		**9.546.980**	**9.546.980**	**9.546.980**		**9.546.980**								
B. Obiective noi de investitii														
C. Alte cheltuieli de investitii														
1. Cap. 51.07 Autoritati publice si actiuni externe		**6.510.340**	**6.510.340**	**6.510.340**		**6.510.340**								
BUGET LOCAL		**1.439.040**	**1.439.040**	**1.439.040**		**1.439.040**								
A. Obiective de investitii in continuare		**1.439.040**	**1.439.040**	**1.439.040**		**1.439.040**								
1	Reabilitare termica sediu Primarie(extindere)- credit 2025	639.040	639.040	639.040		639.040								
2	Consolidare si reabilitare constructie administrativa,cu demolare partiala (fost laborator epidemiologic),Falticeni,Str.Republicii nr.1 - credit 2025	800.000	800.000	800.000		800.000								
PNRR - REABILITATE PRIMARIE		**5.071.300**	**5.071.300**	**5.071.300**		**5.071.300**								
A. Obiective de investitii in continuare		**5.071.300**	**5.071.300**	**5.071.300**		**5.071.300**								
1	Reabilitare si eficientizare termica a cladirii P+1, cu destinatia de cladire administrativa (Primarie) pe strada Republicii nr. 13, municipiul Falticeni, judetul Suceava - PNRR 2025-credit	5.071.300	5.071.300	5.071.300		5.071.300								
2. Cap. 65.07 Invatamant		**2.836.640**	**2.836.640**	**2.836.640**		**2.836.640**								
BUGET LOCAL		**996.640**	**996.640**	**996.640**		**996.640**								
A. Obiective de investitii in continuare		**996.640**	**996.640**	**996.640**		**996.640**								
1	Reabiltare termica Scoala Gimnaziala AL.I.Cuza -Corp A- credit 2025	996.640	996.640	996.640		996.640								

Nr. crt.	Nominalizarea pe obiective de investiţii, dotări şi alte cheltuieli de investiţii	Valoarea totală pe anul curent	Valoarea totală actualizată	Cheltuieli totale (col.5 la col. 10)	finanţare din								Capacităţi	Termen P.I.F.
					Surse proprii	Credite bancare interne	Credite bancare externe	Credite nerambur-sabile	Alte surse constituite potrivit legii Fond de rulment	Total alocaţii bugetare col.11+12	din care			
											de la bugetul local	pe seama transferu-rilor de la bugetul de stat		
0	1	2	3	4	5	6	7	8	9	10	11	12	13	14
SMIS 118042 - REABILITARE SCOALA IOAN CIUREA		**40.000**	**40.000**	**40.000**		**40.000**								
A. Obiective de investitii in continuare		**40.000**	**40.000**	**40.000**		**40.000**								
1	Reabilitare termica Scoala Gimnaziala Ioan Ciurea-SMIS 118042 - credit 2025	40.000	40.000	40.000		40.000								
REABILITARE CAMIN CNNG		**1.800.000**	**1.800.000**	**1.800.000**		**1.800.000**								
A. Obiective de investitii in continuare		**1.800.000**	**1.800.000**	**1.800.000**		**1.800.000**								
1	Reabilitare si eficientizare termica a cladirii P+3, cu destinatia de internat (camin C), amplasata in incinta CNNG Falticeni - PNRR-2025 credit	1.800.000	1.800.000	1.800.000		1.800.000								
3. Cap. 84.07 Transporturi		**200.000**	**200.000**	**200.000**		**200.000**								
PNRR - SEMAFORIZARE		**200.000**	**200.000**	**200.000**		**200.000**								
A. Obiective de investitii in continuare		**200.000**	**200.000**	**200.000**		**200.000**								
1	Achizitia unor sisteme inteligente de management urban in Mun. Falticeni, Jud.Suceava - credit 2025	200.000	200.000	200.000		200.000								

PRIMĂRIA MUNICIPIULUI FĂLTICENI (5) VIZAT CONTROL FINANCIAR PREVENTIV Data 27.03.2025

Intocmit,Ec Ciubotaru Florentina

ROMÂNIA JUDEŢUL SUCEAVA MUN. FĂLTICENI CONSILIUL LOCAL

ANEXA NR. 6.1

INDICATORI TEHNICO- ECONOMICI PENTRU REALIZAREA OBIECTIVULUI DE INVESTITIE

"REPARAȚII TEREN DE SPORT, IMPREJMUIRE SI AMENAJARE TRIBUNA COLEGIUL NATIONAL NICU GANE", str. Sucevei nr.105, mun. Fălticeni, jud. Suceava

1.1. Denumirea investitiei:

" REPARAȚII TEREN DE SPORT, IMPREJMUIRE SI AMENAJARE TRIBUNA COLEGIUL NATIONAL NICU GANE, str. Sucevei nr.105, mun. Fălticeni, jud

1.2. Beneficiar:

MUNICIPIUL FALTICENI

1.3. Amplasamentul:

Str. Sucevei, nr. 105, municipiul Fălticeni, jud. Suceava, UTR1, zona A

1.4. Date de necesitate si oportunitate:

Necesitatea si oportunitatea acestui proiect este justificata de starea precară a terenului de sport respectiv, împrejmuirea terenului de sport ce apartine Colegiului National Nicu Gane, fiind necesar și o reonfigurare a acestuia.

Asfel, în urma analizei specialiștilor, s-a constatat a fi necesare următoarele lucrări: desfacerea împrejmuirii existente, montarea unor stâlpi și panouri de gard din profile metalice, construire împrejmuire din stâlpi și panouri de gard, supraînalțare gard existent, refacerea suprafetei de joc a terenului de sport si amenajarea unei tribune.

1.5. Situatia juridica a terenului

Terenul se afla înregistrat in inventarul domeniului public al municipiului Falticeni si este administrat de Colegiul National Nicu Gane.

2. DEVIZUL GENERAL ESTIMATIV AL INVESTITIEI

Valoarea totala = 586.491,50 lei

C+M = 543.830,00 lei

3. INDICATORI TEHNICO - ECONOMICI AI INVESTITIEI

3.1. Valoarea totala = 586.491,50 lei

C+M = 543.830,00 lei

ROMÂNIA JUDEȚUL SUCEAVA - MUN. FĂLTICENI CONSILIUL LOCAL

3.2. Esalonarea investitiei:

Anul I (2025) = **586.491,50 lei**

3.3. Durata de realizare a investitiei = 3 luni

4. FINANTAREA INVESTITIEI

Finantarea investitiei se va face din fonduri prevazute in bugetul local al Primariei Municipiului Falticeni.

Intocmit,

Inspector Managementul Proiectelor

Ing. Lupu Stelian



DEVIZ GENERAL

privind cheltuielile necesare realizarii obiectivului de investiție

REPARAȚII TEREN DE SPORT, IMPREJMUIRE SI AMENAJARE TRIBUNA

COLEGIUL NATIONAL NICU GANE, str. Sucevei nr.105, mun. Fălticeni, jud. Suceava

Nr. crt.	Denumirea capitolelor şi subcapitolelor de cheltuieli	Valoare fără TVA	TVA	Valoare cu TVA
		lei	lei	lei
1	2	3	4	5
CAPITOLUL 1 Cheltuieli pentru obţinerea şi amenajarea terenului				
1.1	Obţinerea terenului	0,00	0,00	0,00
1.2	Amenajarea terenului	0,00	0,00	0,00
1.3	Amenajări pentru protecţia mediului şi aducerea terenului la starea iniţială	0,00	0,00	0,00
1.4	Cheltuieli pentru relocarea/protecţia utilităţilor	0,00	0,00	0,00
Total capitol 1		**0,00**	**0,00**	**0,00**
CAPITOLUL 2 Cheltuieli pentru asigurarea utilităţilor necesare obiectivului de investiţii				
2.1	Bransament la reteaua de gaze naturale	0,00	0,00	0,00
2.2	Bransament la reteaua de energie electrica	0,00	0,00	0,00
2.3	Bransament la reteaua de apa	0,00	0,00	0,00
Total capitol 2		**0,00**	**0,00**	**0,00**
CAPITOLUL 3 Cheltuieli pentru proiectare şi asistenţă tehnică				
3.1	Studii	**0,00**	**0,00**	**0,00**
	3.1.1. Studii de teren (topo + geo)	0,00	0,00	0,00
	3.1.2. Raport privind impactul asupra mediului	0,00	0,00	0,00
	3.1.3. Alte studii specifice	0,00	0,00	0,00
3.2	Cheltuieli pentru obţinerea de avize (APM, DELGAZ GRID - electric, g.n, ACET -apa),acorduri şi autorizaţii	0,00	0,00	0,00
3.3	Expertizare tehnică	0,00	0,00	0,00
3.4	Certificarea performanţei energetice şi auditul energetic al clădirilor	0,00	0,00	0,00
3.5	Proiectare	**0,00**	**0,00**	**0,00**
	3.5.1. Temă de proiectare	0,00	0,00	0,00
	3.5.2. Studiu de prefezabilitate	0,00	0,00	0,00
	3.5.3. Studiu de fezabilitate/documentaţie de avizare a lucrărilor de intervenţii şi deviz general	0,00	0,00	0,00
	3.5.4. Documentaţiile tehnice necesare în vederea obţinerii avizelor/acordurilor/autorizaţiilor	0,00	0,00	0,00
	3.5.5. Verificarea tehnică de calitate a proiectului tehnic şi a detaliilor de execuţie	0,00	0,00	0,00
	3.5.6. Proiect tehnic	0,00	0,00	0,00
3.6	Organizarea procedurilor de achiziţie	0,00	0,00	0,00
3.7	Consultanţă	**0,00**	**0,00**	**0,00**
	3.7.1. Consultanta executie lucrari	0,00	0,00	0,00
	3.7.2. Auditul financiar	0,00	0,00	0,00
3.8	Asistenţă tehnică	**7.000,00**	**1.330,00**	**8.330,00**
	3.8.1. Asistenţă tehnică	**7.000,00**	**1.330,00**	**8.330,00**
	3.8.1.1. intocmire masuratori, caiete de sarcini, liste de cant.	7.000,00	1.330,00	8.330,00

JUDEȚUL SUCEAVA - MUN. FĂLTICENI - CONSILIUL LOCAL

	3.8.1.2. pentru participarea proiectantului la fazele incluse în programul de control al lucrărilor de execuţie, avizat de către Inspectoratul de Stat în Construcţii	0,00	0,00	0,00
	3.8.2. Dirigenţie de şantier	0,00	0,00	0,00
Total capitol 3		**7.000,00**	**1.330,00**	**8.330,00**
CAPITOLUL 4 Cheltuieli pentru investiţia de bază				
4.1	Construcţii şi instalaţii	457.000,00	86.830,00	543.830,00
4.1.1	Cheltuieli pentru investitia de baza	457.000,00	86.830,00	543.830,00
4.2	Montaj utilaje, echipamente tehnologice şi funcţionale	0,00	0,00	0,00
4.3	Utilaje, echipamente tehnologice şi funcţionale	0,00	0,00	0,00
4.4	Utilaje, echipamente tehnologice şi funcţionale care nu necesită montaj şi echipamente de transport	6.000,00	1.140,00	7.140,00
4.5	Dotări	0,00	0,00	0,00
4.6	Active necorporale	0,00	0,00	0,00
Total capitol 4		**463.000,00**	**87.970,00**	**550.970,00**
CAPITOLUL 5 Alte cheltuieli				
	Organizare de şantier	**0,00**	**0,00**	**0,00**
	5.1.1. Lucrări de construcţii şi instalaţii aferente organizării de şantier	0,00	0,00	0,00
	5.1.2. Cheltuieli conexe organizării şantierului	0,00	0,00	0,00
5.2	Comisioane, cote, taxe, costul creditului	**0,00**	**0,00**	**0,00**
	5.2.1. Comisioanele şi dobânzile aferente creditului băncii finanţatoare	0,00	0,00	0,00
	5.2.2. Cota aferentă ISC pentru controlul calităţii lucrărilor de construcţii	0,00	0,00	0,00
	5.2.3. Cota aferentă ISC pentru controlul statului în amenajarea teritoriului, urbanism şi pentru autorizarea lucrărilor de construcţii	0,00	0,00	0,00
	5.2.4. Cota aferentă Casei Sociale a Constructorilor - CSC	0,00	0,00	0,00
	5.2.5. Taxe pentru acorduri, avize conforme şi autorizaţia de construire/desfiinţare	0,00	0,00	0,00
5.3	Cheltuieli diverse şi neprevăzute	22.850,00	4.341,50	27.191,50
5.4	Cheltuieli pentru informare şi publicitate	0,00	0,00	0,00
.al capitol 5		**22.850,00**	**4.341,50**	**27.191,50**
CAPITOLUL 6 Cheltuieli pentru probe tehnologice şi teste				
6.1	Pregătirea personalului de exploatare	0,00	0,00	0,00
6.2	Probe tehnologice şi teste	0,00	0,00	0,00
Total capitol 6		**0,00**	**0,00**	**0,00**
TOTAL GENERAL		**492.850,00**	**93.641,50**	**586.491,50**
din care: C + M (1.2 + 1.3 +1.4 + 2 + 4.1 + 4.2 + 5.1.1)		**457.000,00**	**86.830,00**	**543.830,00**

Intocmit : ing. Fodor Cătălin

ROMÂNIA JUDEŢUL SUCEAVA - MUN. FĂLTICENI CONSILIUL LOCAL

ANEXA NR. 6.2.

INDICATORI TEHNICO- ECONOMICI PENTRU REALIZAREA OBIECTIVULUI DE INVESTITIE

" REPARAȚII EXTERIOARE FAȚADĂ CENTRU MEDICAL FĂLTICENI"
str. Ion Creangă nr.1, mun. Fălticeni, jud. Suceava

1.1. Denumirea investitiei:

" REPARAȚII EXTERIOARE FAȚADĂ CENTRU MEDICAL FĂLTICENI"
str. Ion Creangă nr.1, mun. Fălticeni, jud. Suceava

1.2. Beneficiar:

MUNICIPIUL FALTICENI

1.3. Amplasamentul:

Str. Ion Creanga, nr. 1, Municipiul Fălticeni, jud. Suceava, UTR1, zona A

1.4. Date de necesitate si oportunitate:

Prin tema propusa se vor face interventii privind reparatiile şi realizarea termosistemului exterior, cu respectarea cerintelor normelor tehnice specifice in vigoare si in conditiile adaptate modului actual de utilizare a spatiilor respective, in scopul imbunatatirii starii tehnice a cladirii precum si a utilizarii mai eficiente a resurselor energetice si scaderii cheltuielilor de exploatare, in conditiile cresterii gradului de confort si a fiabilitatii echipamentelor utilizate. In urma studiului efectuat la fata locului s-a constatat situatia reala existenta pe teren si s-au elaborat ipotezele de baza pentru selectarea solutiilor tehnice posibile, adoptabile cu cele mai mici eforturi materiale si financiare, corelate cu posibilitatile efective de realizare, pentru a obtine cele mai eficiente rezultate tehnico-economice, in vederea asigurarii conditiilor de confort pentru toti utilizatorii cladirii, la nivelul cerintelor normelor specifice actuale.

Obiectivele generale sunt:
- reducerea consumului de combustibil convenţional utilizat la prepararea agentului termic pentru încălzire;
- reducerea emisiilor de gaze cu efect de seră, cu efect pozitiv asupra schimbărilor climatice si asupra independentei energetice a Romaniei;
- reducerea cheltuielilor cu încălzirea spatiilor pe perioada de iarnă;
- reducerea costurilor cu climatizarea pe perioada de canicula;
- utilizarea surselor neconventionale de energie atat pentru producerea energiei electrice cat si pentru apa calda si incalzire;
- ameliorarea aspectului urbanistic al localitatii;
- regandirea functiunilor pentru desfasurarea activitatilor specifice conform normativelor in vigoare;

ROMANIA JUDETUL SUCEAVA - MUN. FALTICENI CONSILIUL LOCAL

- solutii moderne si materiale de calitate pentru rezolvarea degradarilor nestructurale;
- rezolvarea tuturor problemelor legate de securitatea la incendiu conform prevederilor legale in vigoare.

1.5. Situatia juridica a terenului

- Terenul se afla înregistrat in inventarul domeniului public al municipiului Falticeni .

2. DEVIZUL GENERAL ESTIMATIV AL INVESTITIEI

~~Valoarea totala = 901.544,00 lei~~

C+M = 847.280,00 lei

3. INDICATORI TEHNICO - ECONOMICI AI INVESTITIEI

3.1. Valoarea totala = 901.544,00 lei

C+M = 847.280,00 lei

3.2. Esalonarea investitiei:

Anul I (2025) = **901.544,00 lei**

3.3. Durata de realizare a investitiei = 5 luni

4. FINANTAREA INVESTITIEI

Finantarea investitiei se va face din fonduri prevazute in bugetul local al Primariei Municipiului Falticeni.

Intocmit,

Inspector Managementul Proiectelor

Ing. Lupu Stelian

ROMÂNIA JUDEȚUL SUCEAVA CONSILIUL LOCAL MUN. FĂLTICENI

DEVIZ GENERAL

privind cheltuielile necesare realizarii obiectivului de investiție

REPARAȚII EXTERIOARE FAȚADĂ CENTRU MEDICAL FĂLTICENI -
str. Ion Creangă nr.1, mun. Fălticeni, jud. Suceava

Nr. crt.	Denumirea capitolelor şi subcapitolelor de cheltuieli	Valoare fără TVA	TVA	Valoare cu TVA
		lei	lei	lei
1	2	3	4	5
CAPITOLUL 1 Cheltuieli pentru obţinerea şi amenajarea terenului				
1.1	Obţinerea terenului	0,00	0,00	0,00
1.2	Amenajarea terenului	0,00	0,00	0,00
1.3	Amenajări pentru protecţia mediului şi aducerea terenului la starea iniţială	0,00	0,00	0,00
1.4	Cheltuieli pentru relocarea/protecţia utilităţilor	0,00	0,00	0,00
Total capitol 1		**0,00**	**0,00**	**0,00**
CAPITOLUL 2 Cheltuieli pentru asigurarea utilităţilor necesare obiectivului de investiţii				
2.1	Bransament la reteaua de gaze naturale	0,00	0,00	0,00
2.2	Bransament la reteaua de energie electrica	0,00	0,00	0,00
2.3	Bransament la reteaua de apa	0,00	0,00	0,00
Total capitol 2		**0,00**	**0,00**	**0,00**
CAPITOLUL 3 Cheltuieli pentru proiectare şi asistenţă tehnică				
3.1	Studii	**0,00**	**0,00**	**0,00**
	3.1.1. Studii de teren (topo + geo)	0,00	0,00	0,00
	3.1.2. Raport privind impactul asupra mediului	0,00	0,00	0,00
	3.1.3. Alte studii specifice	0,00	0,00	0,00
3.2	Cheltuieli pentru obţinerea de avize (APM, DELGAZ GRID - electric, g.n, ACET -apa),acorduri şi autorizaţii	0,00	0,00	0,00
3.3	Expertizare tehnică	0,00	0,00	0,00
3.4	Certificarea performanţei energetice şi auditul energetic al clădirilor	0,00	0,00	0,00
3.5	Proiectare	**0,00**	**0,00**	**0,00**
	3.5.1. Temă de proiectare	0,00	0,00	0,00
	3.5.2. Studiu de prefezabilitate	0,00	0,00	0,00
	3.5.3. Studiu de fezabilitate/documentaţie de avizare a lucrărilor de intervenţii şi deviz general	0,00	0,00	0,00
	3.5.4. Documentaţiile tehnice necesare în vederea obţinerii avizelor/acordurilor/autorizaţiilor	0,00	0,00	0,00
	3.5.5. Verificarea tehnică de calitate a proiectului tehnic şi a detaliilor de execuţie	0,00	0,00	0,00
	3.5.6. Proiect tehnic şi detalii de execuţie; DTAC	0,00	0,00	0,00
3.6	Organizarea procedurilor de achiziţie	0,00	0,00	0,00
3.7	Consultanţă	**0,00**	**0,00**	**0,00**
	3.7.1. Managementul de proiect al obiectivului	0,00	0,00	0,00
	3.7.2. Auditul financiar	0,00	0,00	0,00
3.8	Asistenţă tehnică	**10.000,00**	**1.900,00**	**11.900,00**
	3.8.1. Asistenţă tehnică din partea proiectantului	**10.000,00**	**1.900,00**	**11.900,00**
	3.8.1.1. intocmire liste cant., caiete de sarcini,masuratori	10.000,00	1.900,00	11.900,00

JUDEȚUL SUCEAVA MUN. FĂLTICENI CONSILIUL LOCAL

	3.8.1.2. pentru participarea proiectantului la fazele incluse în programul de control al lucrărilor de execuţie, avizat de către Inspectoratul de Stat în Construcţii	0,00	0,00	0,00
	3.8.2. Dirigenţie de şantier	0,00	0,00	0,00
Total capitol 3		**10.000,00**	**1.900,00**	**11.900,00**
CAPITOLUL 4 Cheltuieli pentru investiţia de bază				
4.1	Construcţii şi instalaţii	712.000,00	135.280,00	847.280,00
4.1.1	Cheltuieli pentru investitia de baza	712.000,00	135.280,00	847.280,00
4.2	Montaj utilaje, echipamente tehnologice şi funcţionale	0,00	0,00	0,00
4.3	Utilaje, echipamente tehnologice şi funcţionale	0,00	0,00	0,00
4.4	Utilaje, echipamente tehnologice şi funcţionale care nu necesită montaj şi echipamente de transport	0,00	0,00	0,00
4.5	Dotări	0,00	0,00	0,00
4.6	Active necorporale	0,00	0,00	0,00
Total capitol 4		**712.000,00**	**135.280,00**	**847.280,00**
CAPITOLUL 5 Alte cheltuieli				
	Organizare de şantier	**0,00**	**0,00**	**0,00**
	5.1.1. Lucrări de construcţii şi instalaţii aferente organizării de şantier	0,00	0,00	0,00
	5.1.2. Cheltuieli conexe organizării şantierului	0,00	0,00	0,00
5.2	Comisioane, cote, taxe, costul creditului	**0,00**	**0,00**	**0,00**
	5.2.1. Comisioanele şi dobânzile aferente creditului băncii finanţatoare	0,00	0,00	0,00
	5.2.2. Cota aferentă ISC pentru controlul calităţii lucrărilor de construcţii	0,00	0,00	0,00
	5.2.3. Cota aferentă ISC pentru controlul statului în amenajarea teritoriului, urbanism şi pentru autorizarea lucrărilor de construcţii	0,00	0,00	0,00
	5.2.4. Cota aferentă Casei Sociale a Constructorilor - CSC	0,00	0,00	0,00
	5.2.5. Taxe pentru acorduri, avize conforme şi autorizaţia de construire/desfiinţare	0,00	0,00	0,00
5.3	Cheltuieli diverse şi neprevăzute	35.600,00	6.764,00	42.364,00
5.4	Cheltuieli pentru informare şi publicitate	0,00	0,00	0,00
Total capitol 5		**35.600,00**	**6.764,00**	**42.364,00**
CAPITOLUL 6 Cheltuieli pentru probe tehnologice şi teste				
6.1	Pregătirea personalului de exploatare	0,00	0,00	0,00
6.2	Probe tehnologice şi teste	0,00	0,00	0,00
Total capitol 6		**0,00**	**0,00**	**0,00**
TOTAL GENERAL		**757.600,00**	**143.944,00**	**901.544,00**
din care: C + M (1.2 + 1.3 +1.4 + 2 + 4.1 + 4.2 + 5.1.1)		**712.000,00**	**135.280,00**	**847.280,00**

Intocmit : ing. Fodor Cătălin

ROMÂNIA JUDEŢUL SUCEAVA - MUN. FĂLTICENI CONSILIUL LOCAL

ANEXA NR. 6.3

INDICATORI TEHNICO- ECONOMICI PENTRU REALIZAREA OBIECTIVULUI DE INVESTITIE

"INLOCUIRE TAMPLARIE SALA SPORT COLEGIUL VASILE LOVINESCU"
str. Maior Ioan nr.10, mun. Fălticeni, jud. Suceava

1.1. Denumirea investitiei:

"INLOCUIRE TAMPLARIE SALA SPORT COLEGIUL VASILE LOVINESCU"
str. Maior Ioan nr.10, mun. Fălticeni, jud. Suceava

1.2. Beneficiar:

MUNICIPIUL FALTICENI

1.3. Amplasamentul:

str. Maior Ioan , nr.10 , mun. Fălticeni, jud. Suceava

1.4. Date de necesitate si oportunitate:

Prin tema propusa se vor face interventii privind inlocuirea tamplariei PVC deteriorate la Sala de Sport al Colegiului Vasile Lovinescu, str. Maior Ioan , nr.10 , mun. Fălticeni, jud. Suceava. ***Necesitatea*** acestor reparații este justificata de starea precară a tamplariei, neconformități care ar putea deteriora semnificativ suprastructura existentă, intervențiile avand un caracter urgent. In urma studiului efectuat la fata locului s-a constatat situatia reala existenta pe teren si s-au elaborat ipotezele de baza pentru selectarea solutiilor tehnice posibile, adoptabile cu cele mai mici eforturi materiale si financiare, corelate cu posibilitatile efective de realizare, pentru a obtine cele mai eficiente rezultate tehnico-economice, la nivelul cerintelor normelor specifice actuale.

1.5. Situatia juridica a terenului

Terenul se afla înregistrat in inventarul domeniului public al municipiului Falticeni si este administrat de catre Colegiul Vasile Lovinescu.

ROMÂNIA JUDEȚUL SUCEAVA MUN. FĂLTICENI CONSILIUL LOCAL

2. DEVIZUL GENERAL ESTIMATIV AL INVESTITIEI

Valoarea totala = 552.793,08 lei

C+M = 549.223,08 lei

3. INDICATORI TEHNICO - ECONOMICI AI INVESTITIEI

3.1. Valoarea totala = 552.793,08 lei

C+M = 549.223,08lei

3.2. Esalonarea investitiei:

Anul I (2025) = **552.793,08 lei**

3.3. Durata de realizare a investitiei = 3 luni

4. FINANTAREA INVESTITIEI

Finantarea investitiei se va face din fonduri prevazute in bugetul local al Primariei Municipiului Falticeni.

Intocmit,

Inspector Managementul Proiectelor

Ing. Lupu Stelian

ROMANIA JUDETUL SUCEAVA CONSILIUL LOCAL MUN. FALTICENI

DEVIZ GENERAL

privind cheltuielile necesare realizarii obiectivului de investiție

INLOCUIRE TAMPLARIE SALA SPORT COLEGIUL VASILE LOVINESCU

str. Maior Ioan nr.10, mun. Fălticeni, jud. Suceava

Nr. crt.	Denumirea capitolelor şi subcapitolelor de cheltuieli	Valoare fără TVA	TVA	Valoare cu TVA
		lei	lei	lei
1	2	3	4	5
CAPITOLUL 1 Cheltuieli pentru obţinerea şi amenajarea terenului				
1.1	Obţinerea terenului	0,00	0,00	0,00
1.2	Amenajarea terenului	0,00	0,00	0,00
1.3	Amenajări pentru protecţia mediului şi aducerea terenului la starea iniţială	0,00	0,00	0,00
1.4	Cheltuieli pentru relocarea/protecţia utilităţilor	0,00	0,00	0,00
Total capitol 1		**0,00**	**0,00**	**0,00**
.PITOLUL 2 Cheltuieli pentru asigurarea utilităţilor necesare obiectivului de investiţii				
2.1	Bransament la reteaua de gaze naturale	0,00	0,00	0,00
2.2	Bransament la reteaua de energie electrica	0,00	0,00	0,00
2.3	Bransament la reteaua de apa	0,00	0,00	0,00
Total capitol 2		**0,00**	**0,00**	**0,00**
CAPITOLUL 3 Cheltuieli pentru proiectare şi asistenţă tehnică				
3.1	Studii	**0,00**	**0,00**	**0,00**
	3.1.1. Studii de teren (topo + geo)	0,00	0,00	0,00
	3.1.2. Raport privind impactul asupra mediului	0,00	0,00	0,00
	3.1.3. Alte studii specifice	0,00	0,00	0,00
3.2	Cheltuieli pentru obţinerea de avize (APM, DELGAZ GRID - electric, g.n, ACET -apa),acorduri şi autorizaţii	0,00	0,00	0,00
3.3	Expertizare tehnică	0,00	0,00	0,00
3.4	Certificarea performanţei energetice şi auditul energetic al clădirilor	0,00	0,00	0,00
3.5	Proiectare	**0,00**	**0,00**	**0,00**
	3.5.1. Temă de proiectare	0,00	0,00	0,00
	3.5.2. Studiu de prefezabilitate	0,00	0,00	0,00
	3.5.3. Studiu de fezabilitate/documentaţie de avizare a lucrărilor de intervenţii şi deviz general	0,00	0,00	0,00
	3.5.4. Documentaţiile tehnice necesare în vederea obţinerii avizelor/acordurilor/autorizaţiilor	0,00	0,00	0,00
	3.5.5. Verificarea tehnică de calitate a proiectului tehnic şi a detaliilor de execuţie	0,00	0,00	0,00
	3.5.6. Proiect tehnic	0,00	0,00	0,00
3.6	Organizarea procedurilor de achiziţie	0,00	0,00	0,00
3.7	Consultanţă	**0,00**	**0,00**	**0,00**
	3.7.1. Consultanta executie lucrari	0,00	0,00	0,00
	3.7.2. Auditul financiar	0,00	0,00	0,00
3.8	Asistenţă tehnică	**3.000,00**	**570,00**	**3.570,00**
	3.8.1. Asistenţă tehnică	**3.000,00**	**570,00**	**3.570,00**
	3.8.1.1. intocmire masuratori, caiete de sarcini, liste de cant.	3.000,00	570,00	3.570,00

ROMÂNIA JUDEȚUL SUCEAVA - MUN. FĂLTICENI CONSILIUL LOCAL

	3.8.1.2. pentru participarea proiectantului la fazele incluse în programul de control al lucrărilor de execuţie, avizat de către Inspectoratul de Stat în Construcţii	0,00	0,00	0,00
	3.8.2. Dirigenţie de şantier	0,00	0,00	0,00
Total capitol 3		**3.000,00**	**570,00**	**3.570,00**
CAPITOLUL 4 Cheltuieli pentru investiţia de bază				
4.1	Construcţii şi instalaţii	461.532,00	87.691,08	549.223,08
4.1.1	Cheltuieli pentru investitia de baza	461.532,00	87.691,08	549.223,08
4.2	Montaj utilaje, echipamente tehnologice şi funcţionale	0,00	0,00	0,00
4.3	Utilaje, echipamente tehnologice şi funcţionale	0,00	0,00	0,00
4.4	Utilaje, echipamente tehnologice şi funcţionale care nu necesită montaj şi echipamente de transport	0,00	0,00	0,00
4.5	Dotări	0,00	0,00	0,00
4.6	Active necorporale	0,00	0,00	0,00
Total capitol 4		**461.532,00**	**87.691,08**	**549.223,08**
CAPITOLUL 5 Alte cheltuieli				
	Organizare de şantier	**0,00**	**0,00**	**0,00**
	5.1.1. Lucrări de construcţii şi instalaţii aferente organizării de şantier	0,00	0,00	0,00
	5.1.2. Cheltuieli conexe organizării şantierului	0,00	0,00	0,00
5.2	Comisioane, cote, taxe, costul creditului	**0,00**	**0,00**	**0,00**
	5.2.1. Comisioanele şi dobânzile aferente creditului băncii finanţatoare	0,00	0,00	0,00
	5.2.2. Cota aferentă ISC pentru controlul calităţii lucrărilor de construcţii	0,00	0,00	0,00
	5.2.3. Cota aferentă ISC pentru controlul statului în amenajarea teritoriului, urbanism şi pentru autorizarea lucrărilor de construcţii	0,00	0,00	0,00
	5.2.4. Cota aferentă Casei Sociale a Constructorilor - CSC	0,00	0,00	0,00
	5.2.5. Taxe pentru acorduri, avize conforme şi autorizaţia de construire/desfiinţare	0,00	0,00	0,00
5.3	Cheltuieli diverse şi neprevăzute	0,00	0,00	0,00
5.4	Cheltuieli pentru informare şi publicitate	0,00	0,00	0,00
:al capitol 5		**0,00**	**0,00**	**0,00**
CAPITOLUL 6 Cheltuieli pentru probe tehnologice şi teste				
6.1	Pregătirea personalului de exploatare	0,00	0,00	0,00
6.2	Probe tehnologice şi teste	0,00	0,00	0,00
Total capitol 6		**0,00**	**0,00**	**0,00**
TOTAL GENERAL		**464.532,00**	**88.261,08**	**552.793,08**
din care: C + M (1.2 + 1.3 +1.4 + 2 + 4.1 + 4.2 + 5.1.1)		**461.532,00**	**87.691,08**	**549.223,08**

Intocmit : ing. Fodor Cătălin

ROMÂNIA JUDEŢUL SUCEAVA - MUNICIPIUL FĂLTICENI CONSILIUL LOCAL

ANEXA NR. 6.4.

INDICATORI TEHNICO- ECONOMICI PENTRU REALIZAREA OBIECTIVULUI DE INVESTITIE

" REPARAȚII INTERIOARE GRUPURI SANITARE INTERNAT COLEGIUL VASILE LOVINESCU"

str. Maior Ioan nr.10, mun. Fălticeni, jud. Suceava

1.1. Denumirea investitiei:

" REPARAȚII INTERIOARE GRUPURI SANITARE INTERNAT COLEGIUL VASILE LOVINESCU

str. Maior Ioan nr.10, mun. Fălticeni, jud. Suceava"

1.2. Beneficiar:

MUNICIPIUL FALTICENI

1.3. Amplasamentul:

str. Maior Ioan , nr.10 , mun. Fălticeni, jud. Suceava

1.4. Date de necesitate si oportunitate:

Prin tema propusa se vor face interventii privind reparatiile si finisaje interioare cu respectarea cerintelor normelor tehnice specifice in vigoare si in conditiile adaptate modului actual de utilizare a spatiilor respective, in scopul imbunatatirii starii tehnice a cladirii precum si a utilizarii mai eficiente a resurselor energetice si scaderii cheltuielilor de exploatare, in conditiile cresterii gradului de confort si a fiabilitatii echipamentelor utilizate.

In urma studiului efectuat la fata locului s-a constatat situatia reala existenta pe teren si s-au elaborat ipotezele de baza pentru selectarea solutiilor tehnice posibile, adoptabile cu cele mai mici eforturi materiale si financiare, corelate cu posibilitatile efective de realizare, pentru a obtine cele mai eficiente rezultate tehnico-economice, in vederea asigurarii conditiilor de confort pentru toti utilizatorii cladirii, la nivelul cerintelor normelor specifice actuale.

1.5. Situatia juridica a terenului

Terenul se afla înregistrat in inventarul domeniului public al municipiului Falticeni si este administrat de Colegiul Vasile Lovinescu.

ROMÂNIA JUDEȚUL SUCEAVA - MUN. FĂLTICENI CONSILIUL LOCAL

2. DEVIZUL GENERAL ESTIMATIV AL INVESTITIEI

Valoarea totala = 95.914,00 lei

C+M = 85.680,00 lei

3. INDICATORI TEHNICO - ECONOMICI AI INVESTITIEI

3.1. Valoarea totala = 95.914,00 lei

C+M =85.680,00 lei

3.2. Esalonarea investitiei:

Anul I (2025) = **95.914,00 lei**

3.3. Durata de realizare a investitiei = 3 luni

4. FINANTAREA INVESTITIEI

Finantarea investitiei se va face din fonduri prevazute in bugetul local al Primariei Municipiului Falticeni.

Intocmit,

Inspector Managementul Proiectelor

Ing. Lupu Stelian

ROMÂNIA
JUDEȚUL SUCEAVA - MUN. FALTICENI
CONSILIUL LOCAL

DEVIZ GENERAL

privind cheltuielile necesare realizarii obiectivului de investiție

REPARAȚII INTERIOARE GRUPURI SANITARE INTERNAT COLEGIUL VASILE LOVINESCU

str. Maior Ioan nr. 10, mun. Fălticeni, jud. Suceava

Nr. crt.	Denumirea capitolelor şi subcapitolelor de cheltuieli	Valoare fără TVA	TVA	Valoare cu TVA
		lei	lei	lei
1	2	3	4	5
CAPITOLUL 1 Cheltuieli pentru obţinerea şi amenajarea terenului				
1.1	Obţinerea terenului	0,00	0,00	0,00
1.2	Amenajarea terenului	0,00	0,00	0,00
1.3	Amenajări pentru protecţia mediului şi aducerea terenului la starea iniţială	0,00	0,00	0,00
1.4	Cheltuieli pentru relocarea/protecţia utilităţilor	0,00	0,00	0,00
Total capitol 1		**0,00**	**0,00**	**0,00**
PITOLUL 2 Cheltuieli pentru asigurarea utilităţilor necesare obiectivului de investiţii				
2.1	Bransament la reteaua de gaze naturale	0,00	0,00	0,00
2.2	Bransament la reteaua de energie electrica	0,00	0,00	0,00
2.3	Bransament la reteaua de apa	0,00	0,00	0,00
Total capitol 2		**0,00**	**0,00**	**0,00**
CAPITOLUL 3 Cheltuieli pentru proiectare şi asistenţă tehnică				
3.1	Studii	**0,00**	**0,00**	**0,00**
	3.1.1. Studii de teren (topo + geo)	0,00	0,00	0,00
	3.1.2. Raport privind impactul asupra mediului	0,00	0,00	0,00
	3.1.3. Alte studii specifice	0,00	0,00	0,00
3.2	Cheltuieli pentru obţinerea de avize (APM, DELGAZ GRID - electric, g.n, ACET -apa),acorduri şi autorizaţii	0,00	0,00	0,00
3.3	Expertizare tehnică	0,00	0,00	0,00
3.4	Certificarea performanţei energetice şi auditul energetic al clădirilor	0,00	0,00	0,00
3.5	Proiectare	**0,00**	**0,00**	**0,00**
	3.5.1. Temă de proiectare	0,00	0,00	0,00
	3.5.2. Studiu de prefezabilitate	0,00	0,00	0,00
	3.5.3. Studiu de fezabilitate/documentaţie de avizare a lucrărilor de intervenţii şi deviz general	0,00	0,00	0,00
	3.5.4. Documentaţiile tehnice necesare în vederea obţinerii avizelor/acordurilor/autorizaţiilor	0,00	0,00	0,00
	3.5.5. Verificarea tehnică de calitate a proiectului tehnic şi a detaliilor de execuţie	0,00	0,00	0,00
	3.5.6. Proiect tehnic	0,00	0,00	0,00
3.6	Organizarea procedurilor de achiziţie	0,00	0,00	0,00
3.7	Consultanţă	**0,00**	**0,00**	**0,00**
	3.7.1. Consultanta executie lucrari	0,00	0,00	0,00
	3.7.2. Auditul financiar	0,00	0,00	0,00
3.8	Asistenţă tehnică	**5.000,00**	**950,00**	**5.950,00**
	3.8.1. Asistenţă tehnică (intocmire liste de cant., masuratori, C.S.)	**5.000,00**	**950,00**	**5.950,00**
	3.8.1.1. pe perioada de execuţie a lucrărilor	5.000,00	950,00	5.950,00



	3.8.1.2. pentru participarea proiectantului la fazele incluse în programul de control al lucrărilor de execuţie, avizat de către Inspectoratul de Stat în Construcţii	0,00	0,00	0,00
	3.8.2. Dirigenţie de şantier	0,00	0,00	0,00
Total capitol 3		**5.000,00**	**950,00**	**5.950,00**
CAPITOLUL 4 Cheltuieli pentru investiţia de bază				
4.1	Construcţii şi instalaţii	72.000,00	13.680,00	85.680,00
4.1.1	Cheltuieli pentru investitia de baza	72.000,00	13.680,00	85.680,00
4.2	Montaj utilaje, echipamente tehnologice şi funcţionale	0,00	0,00	0,00
4.3	Utilaje, echipamente tehnologice şi funcţionale	0,00	0,00	0,00
4.4	Utilaje, echipamente tehnologice şi funcţionale care nu necesită montaj şi echipamente de transport	0,00	0,00	0,00
4.5	Dotări	0,00	0,00	0,00
4.6	Active necorporale	0,00	0,00	0,00
Total capitol 4		**72.000,00**	**13.680,00**	**85.680,00**
CAPITOLUL 5 Alte cheltuieli				
	Organizare de şantier	**0,00**	**0,00**	**0,00**
	5.1.1. Lucrări de construcţii şi instalaţii aferente organizării de şantier	0,00	0,00	0,00
	5.1.2. Cheltuieli conexe organizării şantierului	0,00	0,00	0,00
5.2	Comisioane, cote, taxe, costul creditului	**0,00**	**0,00**	**0,00**
	5.2.1. Comisioanele şi dobânzile aferente creditului băncii finanţatoare	0,00	0,00	0,00
	5.2.2. Cota aferentă ISC pentru controlul calităţii lucrărilor de construcţii	0,00	0,00	0,00
	5.2.3. Cota aferentă ISC pentru controlul statului în amenajarea teritoriului, urbanism şi pentru autorizarea lucrărilor de construcţii	0,00	0,00	0,00
	5.2.4. Cota aferentă Casei Sociale a Constructorilor - CSC	0,00	0,00	0,00
	5.2.5. Taxe pentru acorduri, avize conforme şi autorizaţia de construire/desfiinţare	0,00	0,00	0,00
5.3	Cheltuieli diverse şi neprevăzute	3.600,00	684,00	4.284,00
5.4	Cheltuieli pentru informare şi publicitate	0,00	0,00	0,00
.al capitol 5		**3.600,00**	**684,00**	**4.284,00**
CAPITOLUL 6 Cheltuieli pentru probe tehnologice şi teste				
6.1	Pregătirea personalului de exploatare	0,00	0,00	0,00
6.2	Probe tehnologice şi teste	0,00	0,00	0,00
Total capitol 6		**0,00**	**0,00**	**0,00**
TOTAL GENERAL		**80.600,00**	**15.314,00**	**95.914,00**
din care: C + M (1.2 + 1.3 +1.4 + 2 + 4.1 + 4.2 + 5.1.1)		**72.000,00**	**13.680,00**	**85.680,00**

Intocmit : ing. Fodor Cătălin

ROMÂNIA JUDEŢUL SUCEAVA CONSILIUL LOCAL MUNICIPIUL FALTICENI

ANEXA NR. 65

INDICATORI TEHNICO- ECONOMICI PENTRU REALIZAREA OBIECTIVULUI DE INVESTITIE

" MONTARE SISTEM DE VENTILATIE - SALA SPORT COLEGIUL TEHNIC MIHAI BACESCU-str. Nicolae Beldiceanu nr.10, mun. Fălticeni, jud. Suceava"

1.1. Denumirea investitiei:

" MONTARE SISTEM DE VENTILATIE - SALA SPORT COLEGIUL TEHNIC MIHAI BACESCU-str. Nicolae Beldiceanu nr.10, mun. Fălticeni, jud. Suceava"

1.2. Beneficiar:

MUNICIPIUL FALTICENI

1.3. Amplasamentul:

str. Nicolae Beldiceanu, nr. 10, mun. Fălticeni, jud. Suceava

1.4. Date de necesitate si oportunitate:

Sala de sport existenta are o instalatie de incalzire cu corpuri statice, radiatoare din fonta sau otel, montate aparent. Instalatiile de incalzire interioare sunt caracterizate printr-o functionare cu eficienta slaba a transferului termic, consecinta a depunerilor materiilor organice si anorganice in interiorul corpurilor de incalzire si tevilor, drept pentru care se impune montarea unui sistem de ventilatie..

Lucrarea prezinta o importanta deosebita din punct de vedere al infrastructurii scolare, al confortului termic si al sigurantei in exploatare.

Solutia aleasa in ansamblu, dupa criterii tehnice si economice, tine seama de necesitatile specifice si de posibilitatile de realizare fizica.

1.5. Situatia juridica a terenului

Terenul si constructia se afla înregistrate in inventarul domeniului public al municipiului Falticeni si sunt administrate de Colegiul Tehnic Mihai Bacescu.

2. DEVIZUL GENERAL ESTIMATIV AL INVESTITIEI

Valoarea totala = 50.051,40 lei

C+M = 44.268,00 lei

ROMÂNIA JUDEȚUL SUCEAVA - MUN. FĂLTICENI CONSILIUL LOCAL

3. INDICATORI TEHNICO - ECONOMICI AI INVESTITIEI

3.1. Valoarea totala = = 50.051,40 lei

C+M =44.268,00 lei

3.2. Esalonarea investitiei:

Anul I (2025) = = 50.051,40 lei

3.3. Durata de realizare a investitiei = 2 luni

4. FINANTAREA INVESTITIEI

Finantarea investitiei se va face din fonduri prevazute in bugetul local al Primariei Municipiului Falticeni.

Intocmit,

Inspector Managementul Proiectelor

Ing. Lupu Stelian

ROMANIA
JUDETUL SUCEAVA - MUN. FALTICENI
CONSILIUL LOCAL

DEVIZ GENERAL

privind cheltuielile necesare realizarii obiectivului de investiție

MONTARE SISTEM DE VENTILATIE - SALA SPORT COLEGIUL TEHNIC MIHAI BACESCU

str. Nicolae Beldiceanu nr.10, mun. Fălticeni, jud. Suceava

Nr. crt.	Denumirea capitolelor şi subcapitolelor de cheltuieli	Valoare fără TVA	TVA	Valoare cu TVA
		lei	lei	lei
1	2	3	4	5
CAPITOLUL 1 Cheltuieli pentru obţinerea şi amenajarea terenului				
1.1	Obţinerea terenului	0,00	0,00	0,00
1.2	Amenajarea terenului	0,00	0,00	0,00
1.3	Amenajări pentru protecţia mediului şi aducerea terenului la starea iniţială	0,00	0,00	0,00
1.4	Cheltuieli pentru relocarea/protecţia utilităţilor	0,00	0,00	0,00
Total capitol 1		**0,00**	**0,00**	**0,00**
CAPITOLUL 2 Cheltuieli pentru asigurarea utilităţilor necesare obiectivului de investiţii				
2.1	Bransament la reteaua de gaze naturale	0,00	0,00	0,00
2.2	Bransament la reteaua de energie electrica	0,00	0,00	0,00
2.3	Bransament la reteaua de apa	0,00	0,00	0,00
Total capitol 2		**0,00**	**0,00**	**0,00**
CAPITOLUL 3 Cheltuieli pentru proiectare şi asistenţă tehnică				
3.1	Studii	**0,00**	**0,00**	**0,00**
	3.1.1. Studii de teren (topo + geo)	0,00	0,00	0,00
	3.1.2. Raport privind impactul asupra mediului	0,00	0,00	0,00
	3.1.3. Alte studii specifice	0,00	0,00	0,00
3.2	Cheltuieli pentru obţinerea de avize (APM, DELGAZ GRID - electric, g.n, ACET -apa),acorduri şi autorizaţii	0,00	0,00	0,00
3.3	Expertizare tehnică	0,00	0,00	0,00
3.4	Certificarea performanţei energetice şi auditul energetic al clădirilor	0,00	0,00	0,00
3.5	Proiectare	**0,00**	**0,00**	**0,00**
	3.5.1. Temă de proiectare	0,00	0,00	0,00
	3.5.2. Studiu de prefezabilitate	0,00	0,00	0,00
	3.5.3. Studiu de fezabilitate/documentaţie de avizare a lucrărilor de intervenţii şi deviz general	0,00	0,00	0,00
	3.5.4. Documentaţiile tehnice necesare în vederea obţinerii avizelor/acordurilor/autorizaţiilor	0,00	0,00	0,00
	3.5.5. Verificarea tehnică de calitate a proiectului tehnic şi a detaliilor de execuţie	0,00	0,00	0,00
	3.5.6. Proiect tehnic şi detalii de execuţie; DTAC	0,00	0,00	0,00
3.6	Organizarea procedurilor de achiziţie	0,00	0,00	0,00
3.7	Consultanţă	**0,00**	**0,00**	**0,00**
	3.7.1. Managementul de proiect al obiectivului	0,00	0,00	0,00
	3.7.2. Auditul financiar	0,00	0,00	0,00
3.8	Asistenţă tehnică	**3.000,00**	**570,00**	**3.570,00**
	3.8.1. Asistenţă tehnică din partea proiectantului	**3.000,00**	**570,00**	**3.570,00**
	3.8.1.1. intocmire liste cant., caiete de sarcini,masuratori	3.000,00	570,00	3.570,00



	3.8.1.2. pentru participarea proiectantului la fazele incluse în programul de control al lucrărilor de execuţie, avizat de către Inspectoratul de Stat în Construcţii	0,00	0,00	0,00
	3.8.2. Dirigenţie de şantier	0,00	0,00	0,00
Total capitol 3		**3.000,00**	**570,00**	**3.570,00**
CAPITOLUL 4 Cheltuieli pentru investiţia de bază				
4.1	Construcţii şi instalaţii	37.200,00	7.068,00	44.268,00
4.1.1	Cheltuieli pentru investitia de baza	37.200,00	7.068,00	44.268,00
4.2	Montaj utilaje, echipamente tehnologice şi funcţionale	0,00	0,00	0,00
4.3	Utilaje, echipamente tehnologice şi funcţionale	0,00	0,00	0,00
4.4	Utilaje, echipamente tehnologice şi funcţionale care nu necesită montaj şi echipamente de transport	0,00	0,00	0,00
4.5	Dotări	0,00	0,00	0,00
4.6	Active necorporale	0,00	0,00	0,00
Total capitol 4		**37.200,00**	**7.068,00**	**44.268,00**
CAPITOLUL 5 Alte cheltuieli				
	Organizare de şantier	**0,00**	**0,00**	**0,00**
	5.1.1. Lucrări de construcţii şi instalaţii aferente organizării de şantier	0,00	0,00	0,00
	5.1.2. Cheltuieli conexe organizării şantierului	0,00	0,00	0,00
5.2	Comisioane, cote, taxe, costul creditului	**0,00**	**0,00**	**0,00**
	5.2.1. Comisioanele şi dobânzile aferente creditului băncii finanţatoare	0,00	0,00	0,00
	5.2.2. Cota aferentă ISC pentru controlul calităţii lucrărilor de construcţii	0,00	0,00	0,00
	5.2.3. Cota aferentă ISC pentru controlul statului în amenajarea teritoriului, urbanism şi pentru autorizarea lucrărilor de construcţii	0,00	0,00	0,00
	5.2.4. Cota aferentă Casei Sociale a Constructorilor - CSC	0,00	0,00	0,00
	5.2.5. Taxe pentru acorduri, avize conforme şi autorizaţia de construire/desfiinţare	0,00	0,00	0,00
5.3	Cheltuieli diverse şi neprevăzute	1.860,00	353,40	2.213,40
5.4	Cheltuieli pentru informare şi publicitate	0,00	0,00	0,00
tal capitol 5		**1.860,00**	**353,40**	**2.213,40**
CAPITOLUL 6 Cheltuieli pentru probe tehnologice şi teste				
6.1	Pregătirea personalului de exploatare	0,00	0,00	0,00
6.2	Probe tehnologice şi teste	0,00	0,00	0,00
Total capitol 6		**0,00**	**0,00**	**0,00**
TOTAL GENERAL		**42.060,00**	**7.991,40**	**50.051,40**
din care: C + M (1.2 + 1.3 +1.4 + 2 + 4.1 + 4.2 + 5.1.1)		**37.200,00**	**7.068,00**	**44.268,00**

Intocmit : ing. Fodor Cătălin

ROMÂNIA JUDEŢUL SUCEAVA MUN. FALTICENI CONSILIUL LOCAL

ANEXA NR. 6.6

INDICATORI TEHNICO- ECONOMICI PENTRU REALIZAREA OBIECTIVULUI DE INVESTITIE

" Demolare biblioteca si construire biblioteca P+Epartial – Colegiul National Nicu Gane , str Sucevei , nr. 105-Municipiul Falticeni , Judetul Suceava

1.1.Denumirea investitiei: „Demolare biblioteca si construire biblioteca P+Epartial – Colegiul National Nicu Gane , str Sucevei , nr. 105-Municipiul Falticeni , Judetul Suceava"

1.2. Beneficiar:

MUNICIPIUL FALTICENI

1.3. Amplasamentul:

str. Sucevei, nr. 105, mun. Fălticeni, jud. Suceava

1.4. Date de necesitate si oportunitate:

Necesitatea si oportunitatea acestui proiect este justificata de faptul ca in present, Colegiul National "Nicu Gane " detine o biblioteca mica (aprox 134 mp) care se afla intr-o avansata stare de degradare. Construirea unei biblioteci noi este necesară in vederea efectuarii in bune conditii a activitatilor scolare. Prin acest proiect se propune îmbunătățirea infrastructurii învățământului școlar, in concordanta cu obiectivele generale ale *Strategiei de Dezvoltare Locala a Municipiului Falticeni.*

1.5. Situatia juridica a terenului

Terenul si constructia se afla înregistrate in inventarul domeniului public al municipiului Falticeni si sunt administrate de Colegiul National Nicu Gane.

2. DEVIZUL GENERAL ESTIMATIV AL INVESTITIEI

Valoarea totala = 1.236.768,36 lei

C+M = 1.044.248,80 lei

3. INDICATORI TEHNICO - ECONOMICI AI INVESTITIEI

3.1. Valoarea totala = 1.236.768,36 lei

C+M =1.044.248,80 lei

ROMÂNIA JUDEȚUL SUCEAVA MUN. FALTICENI CONSILIUL

3.2. Esalonarea investitiei:

Anul I (2025) = 92.202,00 lei

Anul II (2026) = 1.144.566,36 lei

3.3. Durata de realizare a investitiei = 24 luni

4. FINANTAREA INVESTITIEI

Finantarea investitiei se va face din fonduri prevazute in bugetul local al Primariei Municipiului Falticeni.

Intocmit,

Inspector Managementul Proiectelor

Ing. Lupu Stelian

ROMÂNIA
JUDEȚUL SUCEAVA MUN. FĂLTICENI
CONSILIUL LOCAL

DEVIZ GENERAL

privind cheltuielile necesare realizarii obiectivului de investitie

DEMOLARE BIBLIOTECA (P) SI CONSTRUIRE BIBLIOTECA (P+E) - COLEGIUL NATIONAL NICU GANE

str. Sucevei nr.105, mun. Fălticeni, jud. Suceava

Nr. crt.	Denumirea capitolelor şi subcapitolelor de cheltuieli	Valoare fără TVA	TVA	Valoare cu TVA
		lei	lei	lei
1	2	3	4	5
CAPITOLUL 1 Cheltuieli pentru obţinerea şi amenajarea terenului				
1.1	Obţinerea terenului	0,00	0,00	0,00
1.2	Amenajarea terenului	0,00	0,00	0,00
1.3	Amenajări pentru protecţia mediului şi aducerea terenului la starea iniţială	0,00	0,00	0,00
1.4	Cheltuieli pentru relocarea/protecţia utilităţilor	0,00	0,00	0,00
Total capitol 1		**0,00**	**0,00**	**0,00**
CAPITOLUL 2 Cheltuieli pentru asigurarea utilităţilor necesare obiectivului de investiţii				
2.1	Bransament la reteaua de gaze naturale	6.000,00	1.140,00	7.140,00
2.2	Bransament la reteaua de energie electrica	5.000,00	950,00	5.950,00
2.3	Bransament la reteaua de apa	3.000,00	570,00	3.570,00
Total capitol 2		**14.000,00**	**2.660,00**	**16.660,00**
CAPITOLUL 3 Cheltuieli pentru proiectare şi asistenţă tehnică				
3.1	Studii	**6.000,00**	**1.140,00**	**7.140,00**
	3.1.1. Studii de teren (topo 3000 lei + geo 3000 lei)	6.000,00	1.140,00	7.140,00
	3.1.2. Raport privind impactul asupra mediului	0,00	0,00	0,00
	3.1.3. Alte studii specifice	0,00	0,00	0,00
3.2	Cheltuieli pentru obţinerea de avize (APM, DELGAZ GRID - electric, g.n, ACET -apa),acorduri şi autorizaţii	2.000,00	0,00	2.000,00
3.3	Expertizare tehnică	5.000,00	950,00	5.950,00
3.4	Certificarea performanţei energetice şi auditul energetic al clădirilor	1.800,00	342,00	2.142,00
3.5	Proiectare	**63.000,00**	**11.970,00**	**74.970,00**
	3.5.1. Temă de proiectare	0,00	0,00	0,00
	3.5.2. Studiu de prefezabilitate	0,00	0,00	0,00
	3.5.3. Studiu de fezabilitate/documentaţie de avizare a lucrărilor de intervenţii şi deviz general	0,00	0,00	0,00
	3.5.4. Documentaţiile tehnice necesare în vederea obţinerii avizelor/acordurilor/autorizaţiilor	3.500,00	665,00	4.165,00
	3.5.5. Verificarea tehnică de calitate a proiectului tehnic şi a detaliilor de execuţie	7.500,00	1.425,00	8.925,00
	3.5.6. Proiect tehnic şi detalii de execuţie; DTAC; DTAD;PTD	52.000,00	9.880,00	61.880,00
3.6	Organizarea procedurilor de achiziţie	0,00	0,00	0,00
3.7	Consultanţă	**0,00**	**0,00**	**0,00**
	3.7.1. Managementul de proiect pentru obiectivul de investiţii	0,00	0,00	0,00
	3.7.2. Auditul financiar	0,00	0,00	0,00
3.8	Asistenţă tehnică	**26.000,00**	**4.940,00**	**30.940,00**
	3.8.1. Asistenţă tehnică din partea proiectantului	**5.000,00**	**950,00**	**5.950,00**
	3.8.1.1. pe perioada de execuţie a lucrărilor	2.500,00	475,00	2.975,00

	3.8.1.2. pentru participarea proiectantului la fazele incluse în programul de control al lucrărilor de execuţie, avizat de către Inspectoratul de Stat în Construcţii	2.500,00	475,00	2.975,00
	3.8.2. Dirigenţie de şantier	21.000,00	3.990,00	24.990,00
Total capitol 3		**103.800,00**	**19.342,00**	**123.142,00**
CAPITOLUL 4 Cheltuieli pentru investiţia de bază				
4.1	Construcţii şi instalaţii	852.000,00	161.880,00	1.013.880,00
4.1.1	Cheltuieli pentru investitia de baza (demolare + construire)	852.000,00	161.880,00	1.013.880,00
4.2	Montaj utilaje, echipamente tehnologice şi funcţionale	3.000,00	570,00	3.570,00
4.3	Utilaje, echipamente tehnologice şi funcţionale	10.000,00	1.900,00	11.900,00
4.4	Utilaje, echipamente tehnologice şi funcţionale care nu necesită montaj şi echipamente de transport	0,00	0,00	0,00
4.5	Dotări	0,00	0,00	0,00
4.6	Active necorporale	0,00	0,00	0,00
Total capitol 4		**865.000,00**	**164.350,00**	**1.029.350,00**
CAPITOLUL 5 Alte cheltuieli				
	Organizare de şantier	**8.520,00**	**1.618,80**	**10.138,80**
	5.1.1. Lucrări de construcţii şi instalaţii aferente organizării de şantier	8.520,00	1.618,80	10.138,80
	5.1.2. Cheltuieli conexe organizării şantierului	0,00	0,00	0,00
5.2	Comisioane, cote, taxe, costul creditului	**5.265,12**	**0,00**	**5.265,12**
	5.2.1. Comisioanele şi dobânzile aferente creditului băncii finanţatoare	0,00	0,00	0,00
	5.2.2. Cota aferentă ISC pentru controlul calităţii lucrărilor de construcţii	4.387,60	0,00	4.387,60
	5.2.3. Cota aferentă ISC pentru controlul statului în amenajarea teritoriului, urbanism şi pentru autorizarea lucrărilor de construcţii	877,52	0,00	877,52
	5.2.4. Cota aferentă Casei Sociale a Constructorilor - CSC	0,00	0,00	0,00
	5.2.5. Taxe pentru acorduri, avize conforme şi autorizaţia de construire/desfiinţare	0,00	0,00	0,00
5.3	Cheltuieli diverse şi neprevăzute	43.876,00	8.336,44	52.212,44
5.4	Cheltuieli pentru informare şi publicitate	0,00	0,00	0,00
tal capitol 5		**57.661,12**	**9.955,24**	**67.616,36**
CAPITOLUL 6 Cheltuieli pentru probe tehnologice şi teste				
6.1	Pregătirea personalului de exploatare	0,00	0,00	0,00
6.2	Probe tehnologice şi teste	0,00	0,00	0,00
Total capitol 6		**0,00**	**0,00**	**0,00**
TOTAL GENERAL		**1.040.461,12**	**196.307,24**	**1.236.768,36**
din care: C + M (1.2 + 1.3 +1.4 + 2 + 4.1 + 4.2 + 5.1.1)		**877.520,00**	**166.728,80**	**1.044.248,80**

Intocmit : ing. Catalin Fodor

ROMÂNIA
JUDEŢUL SUCEAVA - MUN. FĂLTICENI
CONSILIUL LOCAL

ANEXA NR. 67

INDICATORI TEHNICO- ECONOMICI PENTRU REALIZAREA OBIECTIVULUI DE INVESTITIE

" Demolare spalatorie si construire spalatorie, magazie si garaj –Colegiul Tehnic Mihai Bacescu , str Nicolae Beldiceanu , nr. 5-Municipiul Falticeni , Judetul Suceava"

1.1. Denumirea investitiei: " Demolare spalatorie si construire spalatorie, magazie si garaj –Colegiul Tehnic Mihai Bacescu , str Nicolae Beldiceanu , nr. 5-Municipiul Falticeni , Judetul Suceava"

1.2. Beneficiar:

MUNICIPIUL FALTICENI

1.3. Amplasamentul:

str. Nicolae Beldiceanu nr.5, mun. Fălticeni, jud. Suceava

1.4. Date de necesitate si oportunitate:

Necesitatea si oportunitatea acestui proiect este justificata de faptul ca in prezent, Colegiul Tehnic Mihai Bacescu detine o spalatorie (aprox 225 mp) care se afla intr-o avansata stare de degradare. Construirea unei spalatorii noi, a unei magazii si a unui garaj este necesară in vederea efectuarii in bune conditii a activitatilor scolare. Prin acest proiect se propune îmbunătățirea infrastructurii învățământului școlar, in concordanta cu obiectivele generale ale *Strategiei de Dezvoltare Locala a Municipiului Falticeni.*

1.5. Situatia juridica a terenului

Terenul si constructia se afla înregistrate in inventarul domeniului public al municipiului Falticeni si sunt administrate de catrea Colegiul Tehnic Mihai Bacescu .

2. DEVIZUL GENERAL ESTIMATIV AL INVESTITIEI

Valoarea totala = 1.066.243,53 lei

C+M = 907.434,50 lei

3. INDICATORI TEHNICO - ECONOMICI AI INVESTITIEI

3.1. Valoarea totala = 1.066.243,53 lei

ROMÂNIA JUDEȚUL SUCEAVA-MUN.FĂLTICENI CONSILIUL LOCAL

C+M = 907.434,50 lei

3.2. Esalonarea investitiei:

Anul I (2025) = 81.492,00 lei

Anul II (2026) = 984.751,53 lei

3.3. Durata de realizare a investitiei = 24 luni

4. FINANTAREA INVESTITIEI

Finantarea investitiei se va face din fonduri prevazute in bugetul local al Primariei Municipiului Falticeni.

Intocmit,

Inspector Managementul Proiectelor

Ing. Lupu Stelian

ROMÂNIA
JUDEȚUL SUCEAVA - MUN. FĂLTICENI
CONSILIUL LOCAL

DEVIZ GENERAL

privind cheltuielile necesare realizarii obiectivului de investitie
DEMOLARE SPALATORIE SI CONSTRUIRE SPALATORIE, MAGAZIE SI GARAJ
COLEGIUL TEHNIC MIHAI BACESCU,str. N. Beldiceanu nr.5, mun. Fălticeni, jud. Suceava

Nr. crt.	Denumirea capitolelor şi subcapitolelor de cheltuieli	Valoare fără TVA	TVA	Valoare cu TVA
		lei	lei	lei
1	2	3	4	5
CAPITOLUL 1 Cheltuieli pentru obţinerea şi amenajarea terenului				
1.1	Obţinerea terenului	0,00	0,00	0,00
1.2	Amenajarea terenului	0,00	0,00	0,00
1.3	Amenajări pentru protecţia mediului şi aducerea terenului la starea iniţială	0,00	0,00	0,00
1.4	Cheltuieli pentru relocarea/protecţia utilităţilor	0,00	0,00	0,00
Total capitol 1		**0,00**	**0,00**	**0,00**
CAPITOLUL 2 Cheltuieli pentru asigurarea utilităţilor necesare obiectivului de investiţii				
2.1	Bransament la reteaua de gaze naturale	0,00	0,00	0,00
2.2	Bransament la reteaua de energie electrica	0,00	0,00	0,00
2.3	Bransament la reteaua de apa	0,00	0,00	0,00
Total capitol 2		**0,00**	**0,00**	**0,00**
CAPITOLUL 3 Cheltuieli pentru proiectare şi asistenţă tehnică				
3.1	Studii	**6.000,00**	**1.140,00**	**7.140,00**
	3.1.1. Studii de teren (topo 3000 lei + geo 3000 lei)	6.000,00	1.140,00	7.140,00
	3.1.2. Raport privind impactul asupra mediului	0,00	0,00	0,00
	3.1.3. Alte studii specifice	0,00	0,00	0,00
3.2	Cheltuieli pentru obţinerea de avize (APM, DELGAZ GRID - electric, g.n, ACET -apa),acorduri şi autorizaţii	2.000,00	0,00	2.000,00
3.3	Expertizare tehnică	5.000,00	950,00	5.950,00
3.4	Certificarea performanţei energetice şi auditul energetic al clădirilor	1.800,00	342,00	2.142,00
3.5	Proiectare	**54.000,00**	**10.260,00**	**64.260,00**
	3.5.1. Temă de proiectare	0,00	0,00	0,00
	3.5.2. Studiu de prefezabilitate	0,00	0,00	0,00
	3.5.3. Studiu de fezabilitate/documentaţie de avizare a lucrărilor de intervenţii şi deviz general	0,00	0,00	0,00
	3.5.4. Documentaţiile tehnice necesare în vederea obţinerii avizelor/acordurilor/autorizaţiilor	3.500,00	665,00	4.165,00
	3.5.5. Verificarea tehnică de calitate a proiectului tehnic şi a detaliilor de execuţie	7.500,00	1.425,00	8.925,00
	3.5.6. Proiect tehnic şi detalii de execuţie; DTAC; DTAD;PTD	43.000,00	8.170,00	51.170,00
3.6	Organizarea procedurilor de achiziţie	0,00	0,00	0,00
3.7	Consultanţă	**0,00**	**0,00**	**0,00**
	3.7.1. Managementul de proiect pentru obiectivul de investiţii	0,00	0,00	0,00
	3.7.2. Auditul financiar	0,00	0,00	0,00
3.8	Asistenţă tehnică	**23.000,00**	**4.370,00**	**27.370,00**
	3.8.1. Asistenţă tehnică din partea proiectantului	**5.000,00**	**950,00**	**5.950,00**
	3.8.1.1. pe perioada de execuţie a lucrărilor	2.500,00	475,00	2.975,00

JUDEŢUL SUCEAVA - MUN. FĂLTICENI CONSILIUL LOCAL

	3.8.1.2. pentru participarea proiectantului la fazele incluse în programul de control al lucrărilor de execuţie, avizat de către Inspectoratul de Stat în Construcţii	2.500,00	475,00	2.975,00
	3.8.2. Dirigenţie de şantier	18.000,00	3.420,00	21.420,00
Total capitol 3		**91.800,00**	**17.062,00**	**108.862,00**
CAPITOLUL 4 Cheltuieli pentru investiţia de bază				
4.1	Construcţii şi instalaţii	755.000,00	143.450,00	898.450,00
4.1.1	Cheltuieli pentru investitia de baza (demolare + construire)	755.000,00	143.450,00	898.450,00
4.2	Montaj utilaje, echipamente tehnologice şi funcţionale	0,00	0,00	0,00
4.3	Utilaje, echipamente tehnologice şi funcţionale	0,00	0,00	0,00
4.4	Utilaje, echipamente tehnologice şi funcţionale care nu necesită montaj şi echipamente de transport	0,00	0,00	0,00
4.5	Dotări	0,00	0,00	0,00
4.6	Active necorporale	0,00	0,00	0,00
Total capitol 4		**755.000,00**	**143.450,00**	**898.450,00**
CAPITOLUL 5 Alte cheltuieli				
	Organizare de şantier	**7.550,00**	**1.434,50**	**8.984,50**
	5.1.1. Lucrări de construcţii şi instalaţii aferente organizării de şantier	7.550,00	1.434,50	8.984,50
	5.1.2. Cheltuieli conexe organizării şantierului	0,00	0,00	0,00
5.2	Comisioane, cote, taxe, costul creditului	**4.575,30**	**0,00**	**4.575,30**
	5.2.1. Comisioanele şi dobânzile aferente creditului băncii finanţatoare	0,00	0,00	0,00
	5.2.2. Cota aferentă ISC pentru controlul calităţii lucrărilor de construcţii	3.812,75	0,00	3.812,75
	5.2.3. Cota aferentă ISC pentru controlul statului în amenajarea teritoriului, urbanism şi pentru autorizarea lucrărilor de construcţii	762,55	0,00	762,55
	5.2.4. Cota aferentă Casei Sociale a Constructorilor - CSC	0,00	0,00	0,00
	5.2.5. Taxe pentru acorduri, avize conforme şi autorizaţia de construire/desfiinţare	0,00	0,00	0,00
5.3	Cheltuieli diverse şi neprevăzute	38.127,50	7.244,23	45.371,73
5.4	Cheltuieli pentru informare şi publicitate	0,00	0,00	0,00
Total capitol 5		**50.252,80**	**8.678,73**	**58.931,53**
CAPITOLUL 6 Cheltuieli pentru probe tehnologice şi teste				
6.1	Pregătirea personalului de exploatare	0,00	0,00	0,00
6.2	Probe tehnologice şi teste	0,00	0,00	0,00
Total capitol 6		**0,00**	**0,00**	**0,00**
TOTAL GENERAL		**897.052,80**	**169.190,73**	**1.066.243,53**
din care: C + M (1.2 + 1.3 +1.4 + 2 + 4.1 + 4.2 + 5.1.1)		**762.550,00**	**144.884,50**	**907.434,50**

Intocmit : ing. Catalin Fodor

ROMANIA JUDETUL SUCEAVA-MUN.FALTICENI CONSILIUL LOCAL

ANEXA NR. 6.8.

INDICATORI TEHNICO- ECONOMICI PENTRU REALIZAREA OBIECTIVULUI DE INVESTITIE

" REPARAȚII INTERIOARE CORP B COLEGIUL TEHNIC MIHAI BACESCU–, str Nicolae Beldiceanu , nr. 5-Municipiul Falticeni , Judetul Suceava"

1.1. **Denumirea investitiei:** *"REPARAȚII INTERIOARE CORP B COLEGIUL TEHNIC MIHAI BACESCU– str Nicolae Beldiceanu , nr. 5-Municipiul Falticeni , Judetul Suceava"*

1.2. Beneficiar:

MUNICIPIUL FALTICENI

1.3. Amplasamentul:

str. Nicolae Beldiceanu, nr. 5, mun. Fălticeni, jud. Suceava

1.4. Date de necesitate si oportunitate:

Prin tema propusa se vor face interventii privind reparatiile si finisaje interioare cu respectarea cerintelor normelor tehnice specifice in vigoare si in conditiile adaptate modului actual de utilizare a spatiilor respective, in scopul imbunatatirii starii tehnice a cladirii precum si a utilizarii mai eficiente a resurselor energetice si scaderii cheltuielilor de exploatare, in conditiile cresterii gradului de confort si a fiabilitatii echipamentelor utilizate.

In urma studiului efectuat la fata locului s-a constatat situatia reala existenta pe teren si s-au elaborat ipotezele de baza pentru selectarea solutiilor tehnice posibile, adoptabile cu cele mai mici eforturi materiale si financiare, corelate cu posibilitatile efective de realizare, pentru a obtine cele mai eficiente rezultate tehnico-economice, in vederea asigurarii conditiilor de confort pentru toti utilizatorii cladirii, la nivelul cerintelor normelor specifice actuale.

1.5. Situatia juridica a terenului

Terenul si constructia se afla înregistrate in inventarul domeniului public al municipiului Falticeni si sunt administrate de Colegiul Tehnic Mihai Bacescu .

ROMANIA JUDETUL SUCEAVA MUN. FĂLTICENI CONSILIUL LOCAL

2. DEVIZUL GENERAL ESTIMATIV AL INVESTITIEI

Valoarea totala = 2.752.767,50 lei

C+M = 2.677.500,00 lei

3. INDICATORI TEHNICO - ECONOMICI AI INVESTITIEI

3.1. Valoarea totala = 2.752.767,50 lei

C+M = 2.677.500,00 lei

3.2. Esalonarea investitiei:

Anul I (2025) = **375.000,00 lei**

Anul I (2025) = **2.377.767,50 lei**

3.3. Durata de realizare a investitiei = 24 luni

4. FINANTAREA INVESTITIEI

Finantarea investitiei se va face din fonduri prevazute in bugetul local al Primariei Municipiului Falticeni.

Intocmit,

Inspector Managementul Proiectelor

Ing. Lupu Stelian

ROMÂNIA JUDEȚUL SUCEAVA - MUN. FĂLTICENI CONSILIUL LOCAL

DEVIZ GENERAL

privind cheltuielile necesare realizarii obiectivului de investiție

REPARAȚII INTERIOARE CORP B COLEGIUL TEHNIC MIHAI BACESCU

str. N. Beldiceanu nr.5, mun. Fălticeni, jud. Suceava

Nr. crt.	Denumirea capitolelor şi subcapitolelor de cheltuieli	Valoare fără TVA	TVA	Valoare cu TVA
		lei	lei	lei
1	2	3	4	5
CAPITOLUL 1 Cheltuieli pentru obţinerea şi amenajarea terenului				
1.1	Obţinerea terenului	0,00	0,00	0,00
1.2	Amenajarea terenului	0,00	0,00	0,00
1.3	Amenajări pentru protecţia mediului şi aducerea terenului la starea iniţială	0,00	0,00	0,00
1.4	Cheltuieli pentru relocarea/protecţia utilităţilor	0,00	0,00	0,00
Total capitol 1		**0,00**	**0,00**	**0,00**
APITOLUL 2 Cheltuieli pentru asigurarea utilităţilor necesare obiectivului de investiţii				
2.1	Bransament la reteaua de gaze naturale	0,00	0,00	0,00
2.2	Bransament la reteaua de energie electrica	0,00	0,00	0,00
2.3	Bransament la reteaua de apa	0,00	0,00	0,00
Total capitol 2		**0,00**	**0,00**	**0,00**
CAPITOLUL 3 Cheltuieli pentru proiectare şi asistenţă tehnică				
3.1	Studii	**0,00**	**0,00**	**0,00**
	3.1.1. Studii de teren (topo + geo)	0,00	0,00	0,00
	3.1.2. Raport privind impactul asupra mediului	0,00	0,00	0,00
	3.1.3. Alte studii specifice	0,00	0,00	0,00
3.2	Cheltuieli pentru obţinerea de avize (APM, DELGAZ GRID - electric, g.n, ACET -apa),acorduri şi autorizaţii	0,00	0,00	0,00
3.3	Expertizare tehnică	0,00	0,00	0,00
3.4	Certificarea performanţei energetice şi auditul energetic al clădirilor	0,00	0,00	0,00
3.5	Proiectare	**0,00**	**0,00**	**0,00**
	3.5.1. Temă de proiectare	0,00	0,00	0,00
	3.5.2. Studiu de prefezabilitate	0,00	0,00	0,00
	3.5.3. Studiu de fezabilitate/documentaţie de avizare a lucrărilor de intervenţii şi deviz general	0,00	0,00	0,00
	3.5.4. Documentaţiile tehnice necesare în vederea obţinerii avizelor/acordurilor/autorizaţiilor	0,00	0,00	0,00
	3.5.5. Verificarea tehnică de calitate a proiectului tehnic şi a detaliilor de execuţie	0,00	0,00	0,00
	3.5.6. Proiect tehnic	0,00	0,00	0,00
3.6	Organizarea procedurilor de achiziţie	0,00	0,00	0,00
3.7	Consultanţă	**0,00**	**0,00**	**0,00**
	3.7.1. Consultanta executie lucrari	0,00	0,00	0,00
	3.7.2. Auditul financiar	0,00	0,00	0,00
3.8	Asistenţă tehnică	**7.000,00**	**1.330,00**	**8.330,00**
	3.8.1. Asistenţă tehnică	**7.000,00**	**1.330,00**	**8.330,00**
	3.8.1.1. intocmire masuratori, caiete de sarcini, liste de cant.	7.000,00	1.330,00	8.330,00



	3.8.1.2. pentru participarea proiectantului la fazele incluse în programul de control al lucrărilor de execuţie, avizat de către Inspectoratul de Stat în Construcţii	0,00	0,00	0,00
	3.8.2. Dirigenţie de şantier	0,00	0,00	0,00
Total capitol 3		**7.000,00**	**1.330,00**	**8.330,00**
CAPITOLUL 4 Cheltuieli pentru investiţia de bază				
4.1	Construcţii şi instalaţii	2.250.000,00	427.500,00	2.677.500,00
4.1.1	Cheltuieli pentru investitia de baza	2.250.000,00	427.500,00	2.677.500,00
4.2	Montaj utilaje, echipamente tehnologice şi funcţionale	0,00	0,00	0,00
4.3	Utilaje, echipamente tehnologice şi funcţionale	0,00	0,00	0,00
4.4	Utilaje, echipamente tehnologice şi funcţionale care nu necesită montaj şi echipamente de transport	0,00	0,00	0,00
4.5	Dotări	0,00	0,00	0,00
4.6	Active necorporale	0,00	0,00	0,00
Total capitol 4		**2.250.000,00**	**427.500,00**	**2.677.500,00**
CAPITOLUL 5 Alte cheltuieli				
1	Organizare de şantier	**0,00**	**0,00**	**0,00**
	5.1.1. Lucrări de construcţii şi instalaţii aferente organizării de şantier	0,00	0,00	0,00
	5.1.2. Cheltuieli conexe organizării şantierului	0,00	0,00	0,00
5.2	Comisioane, cote, taxe, costul creditului	**0,00**	**0,00**	**0,00**
	5.2.1. Comisioanele şi dobânzile aferente creditului băncii finanţatoare	0,00	0,00	0,00
	5.2.2. Cota aferentă ISC pentru controlul calităţii lucrărilor de construcţii	0,00	0,00	0,00
	5.2.3. Cota aferentă ISC pentru controlul statului în amenajarea teritoriului, urbanism şi pentru autorizarea lucrărilor de construcţii	0,00	0,00	0,00
	5.2.4. Cota aferentă Casei Sociale a Constructorilor - CSC	0,00	0,00	0,00
	5.2.5. Taxe pentru acorduri, avize conforme şi autorizaţia de construire/desfiinţare	0,00	0,00	0,00
5.3	Cheltuieli diverse şi neprevăzute	56.250,00	10.687,50	66.937,50
5.4	Cheltuieli pentru informare şi publicitate	0,00	0,00	0,00
tal capitol 5		**56.250,00**	**10.687,50**	**66.937,50**
CAPITOLUL 6 Cheltuieli pentru probe tehnologice şi teste				
6.1	Pregătirea personalului de exploatare	0,00	0,00	0,00
6.2	Probe tehnologice şi teste	0,00	0,00	0,00
Total capitol 6		**0,00**	**0,00**	**0,00**
TOTAL GENERAL		**2.313.250,00**	**439.517,50**	**2.752.767,50**
din care: C + M (1.2 + 1.3 +1.4 + 2 + 4.1 + 4.2 + 5.1.1)		**2.250.000,00**	**427.500,00**	**2.677.500,00**

Intocmit : ing. Fodor Cătălin

ROMÂNIA JUDEŢUL SUCEAVA - MUN. FALTICENI CONSILIUL LOCAL

ANEXA NR. 6.9

INDICATORI TEHNICO- ECONOMICI PENTRU REALIZAREA OBIECTIVULUI DE INVESTITIE

" AMENAJARE PARCARE ALEEA EROILOR - mun. Fălticeni, jud. Suceava"

1.1. Denumirea investitiei:

"AMENAJARE PARCARE ALEEA EROILOR-mun. Fălticeni, jud. Suceava"

1.2. Beneficiar:

MUNICIPIUL FALTICENI

1.3. Amplasamentul:

str. Aleea Eroilor , mun. Fălticeni, jud. Suceava

1.4. Date de necesitate si oportunitate:

Lucrarile de reabilitare propuse a se realiza la parcarea existenta de pe Aleea Eroilor din municipiul Falticeni, au ca scop mentinerea parametrilor geometrici ai suprafetei existente, in vederea imbunatatirii conditiilor de desfasurare a traficului pietonal .

Prin acest proiect se propune sustinerea dezvoltarii infrastructurii urbane prin modernizarea arhitecturala si peisagistica, urmand sa se dezvolte functionalitatile zonei, precum si sa adauge unele noi absolut necesare pentru realizarea unui ansamblu arhitectural si peisagistic modern.

Necesitatea acestui proiect este justificata de situatiei deplorabila a infrastructurii existente in aceasta zona si care are nevoie de o interventie urgenta privind reabilitarea zonei Pentru satisfacerea ***necesitatii*** acestui proiect se definesc urmatoarele ***obiective specifice*** ce trebuie realizate in cadrul proiectului:

- Necesitatea abordarii integrate a problemelor economice, sociale si de mediu din zonele urbane degradate
- Reabilitarea fizica a spatiilor de acces
- Cresterea atractivitatii orasului
- Protejarea mediului inconjurator, context obligatoriu pentru toate actiunile

Imaginea acestei zone va contribui in mare masura la imaginea generala a municipiul Falticeni

Oportunitatile care vor surveni realizarii acestui proiect nu sunt de ignorat, acestea se refera la cresterea atractivitatii zonei de locuinte .Prin acest proiect se propune sa se respecte cat mai mult omul si problemele sale, sa respecte natura si sa contribuie la imbunatatirea calitatii

JUDETUL SUCEAVA - MUN. FALTICENI CONSILIUL LOCAL

mediului, sa fie in concordanta cu obiectivele generale ale *Strategiei de Dezvoltare Locala a Municipiului Falticeni.*

1.5. Situatia juridica a terenului

Terenul se afla înregistrat in inventarul domeniului public al municipiului Falticeni.

2. DEVIZUL GENERAL ESTIMATIV AL INVESTITIEI

Valoarea totala = 391.679,20 lei

C+M = 278.936,20 lei

3. INDICATORI TEHNICO - ECONOMICI AI INVESTITIEI

3.1. Valoarea totala = 391.679,20 lei

C+M = 278.936,20 lei

3.2. Esalonarea investitiei:

Anul I (2025) = 391.679,20 lei

3.3. Durata de realizare a investitiei = 3 luni

4. FINANTAREA INVESTITIEI

Finantarea investitiei se va face din fonduri prevazute in bugetul local al Primariei Municipiului Falticeni.

Intocmit,

Inspector Managementul Proiectelor

Ing. Lupu Stelian

ROMÂNIA
JUDEȚUL SUCEAVA - MUN. FĂLTICENI
CONSILIUL LOCAL

DEVIZ GENERAL

privind cheltuielile necesare realizării obiectivului de investitie

AMENAJARE PARCARE ALEEA EROILOR

mun. Fălticeni, jud. Suceava

Nr. crt.	Denumirea capitolelor şi subcapitolelor de cheltuieli	Valoare fără TVA	TVA	Valoare cu TVA
		lei	lei	lei
1	2	3	4	5
CAPITOLUL 1 Cheltuieli pentru obţinerea şi amenajarea terenului				
1.1	Obţinerea terenului	0,00	0,00	0,00
1.2	Amenajarea terenului	0,00	0,00	0,00
1.3	Amenajări pentru protecţia mediului şi aducerea terenului la starea iniţială	0,00	0,00	0,00
1.4	Cheltuieli pentru relocarea/protecţia utilităţilor	0,00	0,00	0,00
Total capitol 1		**0,00**	**0,00**	**0,00**
CAPITOLUL 2 Cheltuieli pentru asigurarea utilităţilor necesare obiectivului de investiţii				
2.1	Bransament la reteaua de gaze naturale	0,00	0,00	0,00
2.2	Bransament la reteaua de energie electrica	0,00	0,00	0,00
2.3	Bransament la reteaua de apa	0,00	0,00	0,00
Total capitol 2		**0,00**	**0,00**	**0,00**
CAPITOLUL 3 Cheltuieli pentru proiectare şi asistenţă tehnică				
3.1	Studii	**6.000,00**	**1.140,00**	**7.140,00**
	3.1.1. Studii de teren (topo + geo)	6.000,00	1.140,00	7.140,00
	3.1.2. Raport privind impactul asupra mediului	0,00	0,00	0,00
	3.1.3. Alte studii specifice	0,00	0,00	0,00
3.2	Cheltuieli pentru obţinerea de avize,acorduri şi autorizaţii	1.000,00	0,00	1.000,00
3.3	Expertizare tehnică	0,00	0,00	0,00
3.4	Certificarea performanţei energetice şi auditul energetic al clădirilor	0,00	0,00	0,00
3.5	Proiectare	**48.000,00**	**9.120,00**	**57.120,00**
	3.5.1. Temă de proiectare	0,00	0,00	0,00
	3.5.2. Studiu de prefezabilitate	0,00	0,00	0,00
	3.5.3. Studiu de fezabilitate/documentaţie de avizare a lucrărilor de intervenţii şi deviz general	0,00	0,00	0,00
	3.5.4. Documentaţiile tehnice necesare în vederea obţinerii avizelor/acordurilor/autorizaţiilor	3.000,00	570,00	3.570,00
	3.5.5. Verificarea tehnică de calitate a proiectului tehnic şi a detaliilor de execuţie	7.000,00	1.330,00	8.330,00
	3.5.6. Proiect tehnic şi detalii de execuţie, DTAC	38.000,00	7.220,00	45.220,00
	3.5.7. Proiect tehnic si detalii executie demolare, DTAD	0,00	0,00	0,00
3.6	Organizarea procedurilor de achiziţie	0,00	0,00	0,00
3.7	Consultanţă	**0,00**	**0,00**	**0,00**
	3.7.1. Managementul de proiect pentru obiectivul de investiţii	0,00	0,00	0,00
	3.7.2. Auditul financiar	0,00	0,00	0,00
3.8	Asistenţă tehnică	**15.000,00**	**2.850,00**	**17.850,00**
	3.8.1. Asistenţă tehnică din partea proiectantului	**5.000,00**	**950,00**	**5.950,00**
	3.8.1.1. pe perioada executiei lucrarilor	2.500,00	475,00	2.975,00

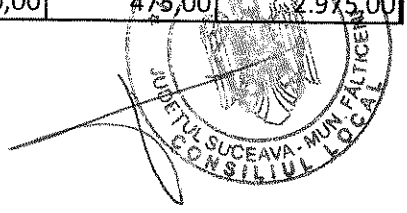

	3.8.1.2. pentru participarea proiectantului la fazele incluse în programul de control al lucrărilor de execuţie, avizat de către Inspectoratul de Stat în Construcţii	2.500,00	475,00	2.975,00
	3.8.2. Dirigenţie de şantier	10.000,00	1.900,00	11.900,00
Total capitol 3		**70.000,00**	**13.110,00**	**83.110,00**
CAPITOLUL 4 Cheltuieli pentru investiţia de bază				
4.1	Construcţii şi instalaţii	230.000,00	43.700,00	273.700,00
4.1.1	Cheltuieli pentru investitia de baza	230.000,00	43.700,00	273.700,00
4.2	Montaj utilaje, echipamente tehnologice şi funcţionale	2.400,00	456,00	2.856,00
4.3	Utilaje, echipamente tehnologice şi funcţionale	12.000,00	2.280,00	14.280,00
4.4	Utilaje, echipamente tehnologice şi funcţionale care nu necesită montaj şi echipamente de transport	0,00	0,00	0,00
4.5	Dotări	0,00	0,00	0,00
4.6	Active necorporale	0,00	0,00	0,00
Total capitol 4		**244.400,00**	**46.436,00**	**290.836,00**
CAPITOLUL 5 Alte cheltuieli				
5.1	Organizare de şantier	**2.000,00**	**380,00**	**2.380,00**
	5.1.1. Lucrări de construcţii şi instalaţii aferente organizării de şantier	2.000,00	380,00	2.380,00
	5.1.2. Cheltuieli conexe organizării şantierului	0,00	0,00	0,00
5.2	Comisioane, cote, taxe, costul creditului	**1.406,40**	**0,00**	**1.406,40**
	5.2.1. Comisioanele şi dobânzile aferente creditului băncii finanţatoare	0,00	0,00	0,00
	5.2.2. Cota aferentă ISC pentru controlul calităţii lucrărilor de construcţii	1.172,00	0,00	1.172,00
	5.2.3. Cota aferentă ISC pentru controlul statului în amenajarea teritoriului, urbanism şi pentru autorizarea lucrărilor de construcţii	234,40	0,00	234,40
	5.2.4. Cota aferentă Casei Sociale a Constructorilor - CSC	0,00	0,00	0,00
	5.2.5. Taxe pentru acorduri, avize conforme şi autorizaţia de construire/desfiinţare	0,00	0,00	0,00
5.3	Cheltuieli diverse şi neprevăzute	11.720,00	2.226,80	13.946,80
5.4	Cheltuieli pentru informare şi publicitate	0,00	0,00	0,00
Total capitol 5		**15.126,40**	**2.606,80**	**17.733,20**
CAPITOLUL 6 Cheltuieli pentru probe tehnologice şi teste				
6.1	Pregătirea personalului de exploatare	0,00	0,00	0,00
6.2	Probe tehnologice şi teste	0,00	0,00	0,00
Total capitol 6		**0,00**	**0,00**	**0,00**
TOTAL GENERAL		**329.526,40**	**62.152,80**	**391.679,20**
din care: C + M (1.2 + 1.3 +1.4 + 2 + 4.1 + 4.2 + 5.1.1)		**234.400,00**	**44.536,00**	**278.936,00**

Intocmit : ing. Catalin Fodor

ROMANIA
JUDETUL SUCEAVA - MUN. FĂLTICENI
CONSILIUL LOCAL

ANEXA NR. 6.10

INDICATORI TEHNICO- ECONOMICI PENTRU REALIZAREA OBIECTIVULUI DE INVESTITIE

" REPARAȚII COPERTINE INTRARI SI INLOCUIRE BALUSTRADA METALICA SCARI INTERIOARE COLEGIUL TEHNIC MIHAI BACESCU, str. N. Beldiceanu nr.10, mun. Fălticeni, jud. Suceava"

1.1. Denumirea investitiei:

" REPARAȚII COPERTINE INTRARI SI INLOCUIRE BALUSTRADA METALICA SCARI INTERIOARE COLEGIUL TEHNIC MIHAI BACESCU, str. N. Beldiceanu nr.10, mun. Fălticeni, jud. Suceava"

1.2. Beneficiar:

MUNICIPIUL FALTICENI

1.3. Amplasamentul:

Str. Nicolae Beldiceanu nr.10, municipiul Fălticeni, jud. Suceava,

1.4. Date de necesitate si oportunitate:

Prin tema propusa se vor face interventii privind reparatii la copertine intrari si inlocuire balustrada metalica scari interioare, cu respectarea cerintelor normelor tehnice specifice in vigoare si in conditiile adaptate modului actual de utilizare a spatiilor respective, in scopul imbunatatirii starii tehnice a cladirii precum si a utilizarii mai eficiente a resurselor energetice si scaderii cheltuielilor de exploatare, in conditiile cresterii gradului de confort si a fiabilitatii echipamentelor utilizate.

In urma studiului efectuat la fata locului s-a constatat situatia reala existenta pe teren si s-au elaborat ipotezele de baza pentru selectarea solutiilor tehnice posibile, adoptabile cu cele mai mici eforturi materiale si financiare, corelate cu posibilitatile efective de realizare, pentru a obtine cele mai eficiente rezultate tehnico-economice, in vederea asigurarii conditiilor de confort pentru toti utilizatorii cladirii, la nivelul cerintelor normelor specifice actuale.

1.5. Situatia juridica a terenului

Terenul si constructia se afla înregistrate in inventarul domeniului public al municipiului Falticeni si sunt administrate de Colegiul Tehnic Mihai Bacescu.

2. DEVIZUL GENERAL ESTIMATIV AL INVESTITIEI

Valoarea totala = 116.025,00 lei

C+M = 107.100,00 lei

ROMÂNIA JUDEȚUL SUCEAVA - MUN. FĂLTICENI CONSILIUL LOCAL

3. INDICATORI TEHNICO - ECONOMICI AI INVESTITIEI

3.1. Valoarea totala = 116.025,00 lei

C+M = 107.100,00 lei

3.2. Esalonarea investitiei:

Anul I (2025) = **116.025,00 lei**

3.3. Durata de realizare a investitiei = 2 luni

4. FINANTAREA INVESTITIEI

Finantarea investitiei se va face din fonduri prevazute in bugetul local al Primariei Municipiului Falticeni.

Intocmit,

Inspector Managementul Proiectelor

Ing. Lupu Stelian

ROMÂNIA
JUDEȚUL SUCEAVA - MUN. FALTICENI
CONSILIUL LOCAL

DEVIZ GENERAL

privind cheltuielile necesare realizarii obiectivului de investiție

REPARAȚII COPERTINE INTRARI SI INLOCUIRE BALUSTRADA METALICA SCARI INTERIOARE

COLEGIUL TEHNIC MIHAI BACESCU, str. N. Beldiceanu nr.10, mun. Fălticeni, jud. Suceava

Nr. crt.	Denumirea capitolelor şi subcapitolelor de cheltuieli	Valoare fără TVA	TVA	Valoare cu TVA
		lei	lei	lei
1	2	3	4	5
CAPITOLUL 1 Cheltuieli pentru obţinerea şi amenajarea terenului				
1.1	Obţinerea terenului	0,00	0,00	0,00
1.2	Amenajarea terenului	0,00	0,00	0,00
1.3	Amenajări pentru protecţia mediului şi aducerea terenului la starea iniţială	0,00	0,00	0,00
1.4	Cheltuieli pentru relocarea/protecţia utilităţilor	0,00	0,00	0,00
Total capitol 1		**0,00**	**0,00**	**0,00**
CAPITOLUL 2 Cheltuieli pentru asigurarea utilităţilor necesare obiectivului de investiţii				
2.1	Bransament la reteaua de gaze naturale	0,00	0,00	0,00
2.2	Bransament la reteaua de energie electrica	0,00	0,00	0,00
2.3	Bransament la reteaua de apa	0,00	0,00	0,00
Total capitol 2		**0,00**	**0,00**	**0,00**
CAPITOLUL 3 Cheltuieli pentru proiectare şi asistenţă tehnică				
3.1	Studii	**0,00**	**0,00**	**0,00**
	3.1.1. Studii de teren (topo + geo)	0,00	0,00	0,00
	3.1.2. Raport privind impactul asupra mediului	0,00	0,00	0,00
	3.1.3. Alte studii specifice	0,00	0,00	0,00
3.2	Cheltuieli pentru obţinerea de avize (APM, DELGAZ GRID - electric, g.n, ACET -apa),acorduri şi autorizaţii	0,00	0,00	0,00
3.3	Expertizare tehnică	0,00	0,00	0,00
3.4	Certificarea performanţei energetice şi auditul energetic al clădirilor	0,00	0,00	0,00
3.5	Proiectare	**0,00**	**0,00**	**0,00**
	3.5.1. Temă de proiectare	0,00	0,00	0,00
	3.5.2. Studiu de prefezabilitate	0,00	0,00	0,00
	3.5.3. Studiu de fezabilitate/documentaţie de avizare a lucrărilor de intervenţii şi deviz general	0,00	0,00	0,00
	3.5.4. Documentaţiile tehnice necesare în vederea obţinerii avizelor/acordurilor/autorizaţiilor	0,00	0,00	0,00
	3.5.5. Verificarea tehnică de calitate a proiectului tehnic şi a detaliilor de execuţie	0,00	0,00	0,00
	3.5.6. Proiect tehnic	0,00	0,00	0,00
3.6	Organizarea procedurilor de achiziţie	0,00	0,00	0,00
3.7	Consultanţă	**0,00**	**0,00**	**0,00**
	3.7.1. Consultanta executie lucrari	0,00	0,00	0,00
	3.7.2. Auditul financiar	0,00	0,00	0,00
3.8	Asistenţă tehnică	**3.000,00**	**570,00**	**3.570,00**
	3.8.1. Asistenţă tehnică	**3.000,00**	**570,00**	**3.570,00**
	3.8.1.1. intocmire masuratori, caiete de sarcini, liste de cant.	3.000,00	570,00	3.570,00



	3.8.1.2. pentru participarea proiectantului la fazele incluse în programul de control al lucrărilor de execuţie, avizat de către Inspectoratul de Stat în Construcţii	0,00	0,00	0,00
	3.8.2. Dirigenţie de şantier	0,00	0,00	0,00
Total capitol 3		**3.000,00**	**570,00**	**3.570,00**
CAPITOLUL 4 Cheltuieli pentru investiţia de bază				
4.1	Construcţii şi instalaţii	90.000,00	17.100,00	107.100,00
4.1.1	Cheltuieli pentru investitia de baza	90.000,00	17.100,00	107.100,00
4.2	Montaj utilaje, echipamente tehnologice şi funcţionale	0,00	0,00	0,00
4.3	Utilaje, echipamente tehnologice şi funcţionale	0,00	0,00	0,00
4.4	Utilaje, echipamente tehnologice şi funcţionale care nu necesită montaj şi echipamente de transport	0,00	0,00	0,00
4.5	Dotări	0,00	0,00	0,00
4.6	Active necorporale	0,00	0,00	0,00
Total capitol 4		**90.000,00**	**17.100,00**	**107.100,00**
CAPITOLUL 5 Alte cheltuieli				
I	Organizare de şantier	**0,00**	**0,00**	**0,00**
	5.1.1. Lucrări de construcţii şi instalaţii aferente organizării de şantier	0,00	0,00	0,00
	5.1.2. Cheltuieli conexe organizării şantierului	0,00	0,00	0,00
5.2	Comisioane, cote, taxe, costul creditului	**0,00**	**0,00**	**0,00**
	5.2.1. Comisioanele şi dobânzile aferente creditului băncii finanţatoare	0,00	0,00	0,00
	5.2.2. Cota aferentă ISC pentru controlul calităţii lucrărilor de construcţii	0,00	0,00	0,00
	5.2.3. Cota aferentă ISC pentru controlul statului în amenajarea teritoriului, urbanism şi pentru autorizarea lucrărilor de construcţii	0,00	0,00	0,00
	5.2.4. Cota aferentă Casei Sociale a Constructorilor - CSC	0,00	0,00	0,00
	5.2.5. Taxe pentru acorduri, avize conforme şi autorizaţia de construire/desfiinţare	0,00	0,00	0,00
5.3	Cheltuieli diverse şi neprevăzute	4.500,00	855,00	5.355,00
5.4	Cheltuieli pentru informare şi publicitate	0,00	0,00	0,00
:tal capitol 5		**4.500,00**	**855,00**	**5.355,00**
CAPITOLUL 6 Cheltuieli pentru probe tehnologice şi teste				
6.1	Pregătirea personalului de exploatare	0,00	0,00	0,00
6.2	Probe tehnologice şi teste	0,00	0,00	0,00
Total capitol 6		**0,00**	**0,00**	**0,00**
TOTAL GENERAL		**97.500,00**	**18.525,00**	**116.025,00**
din care: C + M (1.2 + 1.3 +1.4 + 2 + 4.1 + 4.2 + 5.1.1)		**90.000,00**	**17.100,00**	**107.100,00**

Intocmit : ing. Fodor Cătălin

ROMÂNIA JUDEŢUL SUCEAVA - MUN. FALTICENI CONSILIUL LOCAL

ANEXA NR. 6.11

INDICATORI TEHNICO- ECONOMICI PENTRU REALIZAREA OBIECTIVULUI DE INVESTITIE

" INLOCUIRE INSTALAȚIE TERMICĂ INTERIOARA CORP B - COLEGIUL NATIONAL NICU GANE - str. Sucevei nr.105, mun. Fălticeni, jud. Suceava"

1.1. Denumirea investitiei:

"INLOCUIRE INSTALAȚIE TERMICĂ INTERIOARA CORP B - COLEGIUL NATIONAL NICU GANE - str. Sucevei nr.105, mun. Fălticeni, jud. Suceava"

1.2. Beneficiar:

MUNICIPIUL FALTICENI

1.3. Amplasamentul:

str. Sucevei, nr.105 , mun. Fălticeni, jud. Suceava

1.4. Date de necesitate si oportunitate:

Cladirea existenta are o instalatie de incalzire cu corpuri statice, radiatoare din fonta sau otel, montate aparent. Instalatiile de incalzire interioare sunt caracterizate printr-o functionare cu eficienta slaba a transferului termic, consecinta a depunerilor materiilor organice si anorganice in interiorul corpurilor de incalzire si tevilor, drept pentru care se impun lucrari de reabilitare a instalatiei termice de incalzire.

Lucrarea prezinta o importanta deosebita din punct de vedere medical, al confortului termic si al sigurantei in exploatare.Lucrarea consta in inlocuirea coloanelor existente ale instalatiei interioare de incalzire cu coloane noi realizate din teava ppr si inlocuirea radiatoarelor existente.

Solutia aleasa in ansamblu, dupa criterii tehnice si economice, tine seama de necesitatile specifice si de posibilitatile de realizare fizica.

Configuratia si traseele coloanelor au fost alese astfel incat sa se asigure lungimi minime in retea si autocompensarea dilatarilor, corelate cu elementele structurale ale cladirii si cu capacitatea de rezistenta a acestora, pastrandu-se configuratia traseelor existente pentru fiecare coloana in parte.

1.5. Situatia juridica a terenului

Terenul si constructia se afla înregistrate in inventarul domeniului public al municipiului Falticeni si sunt administrate de Colegiul National Nicu Gane.

ROMANIA JUDETUL SUCEAVA - MUN. FALTICENI CONSILIUL LOCAL

2. DEVIZUL GENERAL ESTIMATIV AL INVESTITIEI

Valoarea totala = 471.537,50 lei

C+M = 386.750,00 lei

3. INDICATORI TEHNICO - ECONOMICI AI INVESTITIEI

3.1. Valoarea totala = 471.537,50 lei

C+M =386.750,00 lei

3.2. Esalonarea investitiei:

Anul I (2025) = **471.537,50 lei**

3.3. Durata de realizare a investitiei = 24 luni

4. FINANTAREA INVESTITIEI

Finantarea investitiei se va face din fonduri prevazute in bugetul local al Primariei Municipiului Falticeni.

Intocmit,

Inspector Managementul Proiectelor

Ing. Lupu Stelian

ROMANIA
JUDETUL SUCEAVA - MUN. FALTICENI
CONSILIUL LOCAL

DEVIZ GENERAL

privind cheltuielile necesare realizarii obiectivului de investiție

INLOCUIRE INSTALAȚIE TERMICĂ INTERIOARA CORP B - COLEGIUL NATIONAL NICU GANE

str. Sucevei nr.105, mun. Fălticeni, jud. Suceava

Nr. crt.	Denumirea capitolelor şi subcapitolelor de cheltuieli	Valoare fără TVA	TVA	Valoare cu TVA
		lei	lei	lei
1	2	3	4	5
CAPITOLUL 1 Cheltuieli pentru obţinerea şi amenajarea terenului				
1.1	Obţinerea terenului	0,00	0,00	0,00
1.2	Amenajarea terenului	0,00	0,00	0,00
1.3	Amenajări pentru protecţia mediului şi aducerea terenului la starea iniţială	0,00	0,00	0,00
1.4	Cheltuieli pentru relocarea/protecţia utilităţilor	0,00	0,00	0,00
Total capitol 1		**0,00**	**0,00**	**0,00**
CAPITOLUL 2 Cheltuieli pentru asigurarea utilităţilor necesare obiectivului de investiţii				
2.1	Modificare instalatie utilizare gaze naturale	30.000,00	5.700,00	35.700,00
2.2	Bransament la reteaua de energie electrica	0,00	0,00	0,00
2.3	Bransament la reteaua de apa	0,00	0,00	0,00
Total capitol 2		**30.000,00**	**5.700,00**	**35.700,00**
CAPITOLUL 3 Cheltuieli pentru proiectare şi asistenţă tehnică				
3.1	Studii	**0,00**	**0,00**	**0,00**
	3.1.1. Studii de teren (topo + geo)	0,00	0,00	0,00
	3.1.2. Raport privind impactul asupra mediului	0,00	0,00	0,00
	3.1.3. Alte studii specifice	0,00	0,00	0,00
3.2	Cheltuieli pentru obţinerea de avize (APM, DELGAZ GRID - electric, g.n, ACET -apa),acorduri şi autorizaţii	0,00	0,00	0,00
3.3	Expertizare tehnică	0,00	0,00	0,00
3.4	Certificarea performanţei energetice şi auditul energetic al clădirilor	0,00	0,00	0,00
3.5	Proiectare	**2.000,00**	**380,00**	**2.380,00**
	3.5.1. Temă de proiectare	0,00	0,00	0,00
	3.5.2. Studiu de prefezabilitate	0,00	0,00	0,00
	3.5.3. Studiu de fezabilitate/documentaţie de avizare a lucrărilor de intervenţii şi deviz general	0,00	0,00	0,00
	3.5.4. Documentaţiile tehnice necesare în vederea obţinerii avizelor/acordurilor/autorizaţiilor	0,00	0,00	0,00
	3.5.5. Verificarea tehnică de calitate a proiectului tehnic şi a detaliilor de execuţie	0,00	0,00	0,00
	3.5.6. Proiect tehnic instalatie de utilizare GN	2.000,00	380,00	2.380,00
3.6	Organizarea procedurilor de achiziţie	0,00	0,00	0,00
3.7	Consultanţă	**0,00**	**0,00**	**0,00**
	3.7.1. Managementul de proiect	0,00	0,00	0,00
	3.7.2. Auditul financiar	0,00	0,00	0,00
3.8	Asistenţă tehnică	**5.000,00**	**950,00**	**5.950,00**
	3.8.1. Asist. tehnica	**5.000,00**	**950,00**	**5.950,00**
	3.8.1.1. Asit.tehnica -intocmire liste cant.,masuratori,CS	5.000,00	950,00	5.950,00

JUDEȚUL SUCEAVA - MUN. FĂLTICENI CONSILIUL LOCAL

	3.8.1.2. pentru participarea proiectantului la fazele incluse în programul de control al lucrărilor de execuţie, avizat de către Inspectoratul de Stat în Construcţii	0,00	0,00	0,00
	3.8.2. Dirigenţie de şantier	0,00	0,00	0,00
Total capitol 3		**7.000,00**	**1.330,00**	**8.330,00**
CAPITOLUL 4 Cheltuieli pentru investiţia de bază				
4.1	Construcţii şi instalaţii	280.000,00	53.200,00	333.200,00
4.1.1	Cheltuieli pentru investitia de baza	280.000,00	53.200,00	333.200,00
4.2	Montaj utilaje, echipamente tehnologice şi funcţionale	15.000,00	2.850,00	17.850,00
4.3	Utilaje, echipamente tehnologice şi funcţionale	48.000,00	9.120,00	57.120,00
4.4	Utilaje, echipamente tehnologice şi funcţionale care nu necesită montaj şi echipamente de transport	0,00	0,00	0,00
4.5	Dotări	0,00	0,00	0,00
4.6	Active necorporale	0,00	0,00	0,00
Total capitol 4		**343.000,00**	**65.170,00**	**408.170,00**
CAPITOLUL 5 Alte cheltuieli				
1	Organizare de şantier	**0,00**	**0,00**	**0,00**
	5.1.1. Lucrări de construcţii şi instalaţii aferente organizării de şantier	0,00	0,00	0,00
	5.1.2. Cheltuieli conexe organizării şantierului	0,00	0,00	0,00
5.2	Comisioane, cote, taxe, costul creditului	**0,00**	**0,00**	**0,00**
	5.2.1. Comisioanele şi dobânzile aferente creditului băncii finanţatoare	0,00	0,00	0,00
	5.2.2. Cota aferentă ISC pentru controlul calităţii lucrărilor de construcţii	0,00	0,00	0,00
	5.2.3. Cota aferentă ISC pentru controlul statului în amenajarea teritoriului, urbanism şi pentru autorizarea lucrărilor de construcţii	0,00	0,00	0,00
	5.2.4. Cota aferentă Casei Sociale a Constructorilor - CSC	0,00	0,00	0,00
	5.2.5. Taxe pentru acorduri, avize conforme şi autorizaţia de construire/desfiinţare	0,00	0,00	0,00
5.3	Cheltuieli diverse şi neprevăzute	16.250,00	3.087,50	19.337,50
5.4	Cheltuieli pentru informare şi publicitate	0,00	0,00	0,00
Total capitol 5		**16.250,00**	**3.087,50**	**19.337,50**
CAPITOLUL 6 Cheltuieli pentru probe tehnologice şi teste				
6.1	Pregătirea personalului de exploatare	0,00	0,00	0,00
6.2	Probe tehnologice şi teste	0,00	0,00	0,00
Total capitol 6		**0,00**	**0,00**	**0,00**
TOTAL GENERAL		**396.250,00**	**75.287,50**	**471.537,50**
din care: C + M (1.2 + 1.3 +1.4 + 2 + 4.1 + 4.2 + 5.1.1)		**325.000,00**	**61.750,00**	**386.750,00**

Intocmit : ing. Fodor Catalin

ROMANIA
JUDEŢUL SUCEAVA - MUN. FĂLTICENI
CONSILIUL LOCAL

ANEXA NR. 6.12.

INDICATORI TEHNICO- ECONOMICI PENTRU REALIZAREA OBIECTIVULUI DE INVESTITIE

" REPARATII ALEI SI AMENAJARE PARC STRADA ANA IPATESCU

Mun. Fălticeni, jud. Suceava"

1.1. Denumirea investitiei:

" REPARATII ALEI SI AMENAJARE PARC STRADA ANA IPATESCU

Mun. Fălticeni, jud. Suceava"

1.2. Beneficiar:

MUNICIPIUL FALTICENI

1.3. Amplasamentul:

str. Ana Ipatescu , mun. Fălticeni, jud. Suceava

1.4. Date de necesitate si oportunitate:

Prin acest proiect se propune sustinerea dezvoltarii infrastructurii urbane prin modernizarea arhitecturala si peisagistica, urmând sa se dezvolte funcționalitățile zonei, precum si sa adauge unele noi absolut necesare pentru realizarea unui ansamblu arhitectural si peisagistic modern.

Necesitatea acestui proiect este justificata de situatiei deplorabila a infrastructurii existente in aceasta zona si care are nevoie de o interventie urgenta privind repararea trotuarului. Pentru satisfacerea ***necesitatii*** acestui proiect se definesc urmatoarele ***obiective specifice*** ce trebuie realizate in cadrul proiectului:

□ Necesitatea abordarii integrate a problemelor economice, sociale si de mediu din zonele urbane degradate

□ Reabilitarea fizica a spatiilor de acces

□ Cresterea atractivitatii orasului

□ Protejarea mediului inconjurator, context obligatoriu pentru toate actiunile

Imaginea acestei zone va contribui in mare masura la imaginea generala a municipiul Falticeni.

Oportunitatile care vor surveni realizarii acestui proiect nu sunt de ignorat, acestea se refera la cresterea atractivitatii zonei de locuinte si spatii comerciale delimitate si pastrate de cetatenii urbei.

Prin acest proiect se propune sa se respecte cat mai mult omul si problemele sale, sa respecte natura si sa contribuie la imbunatatirea calitatii mediului, sa fie in concordanta cu obiectivele generale ale *Strategiei de Dezvoltare Locala a Municipiului Falticeni*

JUDETUL SUCEAVA - MUN. FĂLTICENI CONSILIUL LOCAL

1.5. Situatia juridica a terenului

Terenul se afla înregistrat in inventarul domeniului public al municipiului Falticeni.

2. DEVIZUL GENERAL ESTIMATIV AL INVESTITIEI

Valoarea totala = 289.586,50 lei

C+M = 270.130,00 lei

3. INDICATORI TEHNICO - ECONOMICI AI INVESTITIEI

3.1. Valoarea totala = 289.586,50 lei

C+M =270.130,00 lei

3.2. Esalonarea investitiei:

Anul I (2025) = 289.586,50 lei

3.3. Durata de realizare a investitiei = 5 luni

4. FINANTAREA INVESTITIEI

Finantarea investitiei se va face din fonduri prevazute in bugetul local al Primariei Municipiului Falticeni.

Intocmit,

Inspector Managementul Proiectelor

Ing. Lupu Stelian

ROMÂNIA JUDEȚUL SUCEAVA - MUN. FĂLTICENI CONSILIUL LOCAL

DEVIZ GENERAL

privind cheltuielile necesare realizarii obiectivului de investiție

REPARATII ALEI SI AMENAJARE PARC STRADA ANA IPATESCU

mun. Fălticeni, jud. Suceava

Nr. crt.	Denumirea capitolelor şi subcapitolelor de cheltuieli	Valoare fără TVA	TVA	Valoare cu TVA
		lei	lei	lei
1	2	3	4	5
CAPITOLUL 1 Cheltuieli pentru obţinerea şi amenajarea terenului				
1.1	Obţinerea terenului	0,00	0,00	0,00
1.2	Amenajarea terenului	0,00	0,00	0,00
1.3	Amenajări pentru protecţia mediului şi aducerea terenului la starea iniţială	0,00	0,00	0,00
1.4	Cheltuieli pentru relocarea/protecţia utilităţilor	0,00	0,00	0,00
Total capitol 1		**0,00**	**0,00**	**0,00**
PITOLUL 2 Cheltuieli pentru asigurarea utilităţilor necesare obiectivului de investiţii				
2.1	Modificare instalatie utilizare gaze naturale	0,00	0,00	0,00
2.2	Bransament la reteaua de energie electrica	0,00	0,00	0,00
2.3	Bransament la reteaua de apa	0,00	0,00	0,00
Total capitol 2		**0,00**	**0,00**	**0,00**
CAPITOLUL 3 Cheltuieli pentru proiectare şi asistenţă tehnică				
3.1	Studii	**0,00**	**0,00**	**0,00**
	3.1.1. Studii de teren (topo + geo)	0,00	0,00	0,00
	3.1.2. Raport privind impactul asupra mediului	0,00	0,00	0,00
	3.1.3. Alte studii specifice	0,00	0,00	0,00
3.2	Cheltuieli pentru obţinerea de avize (APM, DELGAZ GRID - electric, g.n, ACET -apa),acorduri şi autorizaţii	0,00	0,00	0,00
3.3	Expertizare tehnică	0,00	0,00	0,00
3.4	Certificarea performanţei energetice şi auditul energetic al clădirilor	0,00	0,00	0,00
3.5	Proiectare	**0,00**	**0,00**	**0,00**
	3.5.1. Temă de proiectare	0,00	0,00	0,00
	3.5.2. Studiu de prefezabilitate	0,00	0,00	0,00
	3.5.3. Studiu de fezabilitate/documentaţie de avizare a lucrărilor de intervenţii şi deviz general	0,00	0,00	0,00
	3.5.4. Documentaţiile tehnice necesare în vederea obţinerii avizelor/acordurilor/autorizaţiilor	0,00	0,00	0,00
	3.5.5. Verificarea tehnică de calitate a proiectului tehnic şi a detaliilor de execuţie	0,00	0,00	0,00
	3.5.6. Proiect tehnic instalatie de utilizare GN	0,00	0,00	0,00
3.6	Organizarea procedurilor de achiziţie	0,00	0,00	0,00
3.7	Consultanţă	**0,00**	**0,00**	**0,00**
	3.7.1. Managementul de proiect	0,00	0,00	0,00
	3.7.2. Auditul financiar	0,00	0,00	0,00
3.8	Asistenţă tehnică	**5.000,00**	**950,00**	**5.950,00**
	3.8.1. Asist. tehnica	**5.000,00**	**950,00**	**5.950,00**
	3.8.1.1. Asit.tehnica -intocmire liste cant.,masuratori,CS	5.000,00	950,00	5.950,00



	3.8.1.2. pentru participarea proiectantului la fazele incluse în programul de control al lucrărilor de execuţie, avizat de către Inspectoratul de Stat în Construcţii	0,00	0,00	0,00
	3.8.2. Dirigenţie de şantier	0,00	0,00	0,00
Total capitol 3		**5.000,00**	**950,00**	**5.950,00**
CAPITOLUL 4 Cheltuieli pentru investiţia de bază				
4.1	Construcţii şi instalaţii	227.000,00	43.130,00	270.130,00
4.1.1	Cheltuieli pentru investitia de baza	227.000,00	43.130,00	270.130,00
4.2	Montaj utilaje, echipamente tehnologice şi funcţionale	0,00	0,00	0,00
4.3	Utilaje, echipamente tehnologice şi funcţionale	0,00	0,00	0,00
4.4	Utilaje, echipamente tehnologice şi funcţionale care nu necesită montaj şi echipamente de transport	0,00	0,00	0,00
4.5	Dotări	0,00	0,00	0,00
4.6	Active necorporale	0,00	0,00	0,00
Total capitol 4		**227.000,00**	**43.130,00**	**270.130,00**
CAPITOLUL 5 Alte cheltuieli				
	Organizare de şantier	**0,00**	**0,00**	**0,00**
	5.1.1. Lucrări de construcţii şi instalaţii aferente organizării de şantier	0,00	0,00	0,00
	5.1.2. Cheltuieli conexe organizării şantierului	0,00	0,00	0,00
5.2	Comisioane, cote, taxe, costul creditului	**0,00**	**0,00**	**0,00**
	5.2.1. Comisioanele şi dobânzile aferente creditului băncii finanţatoare	0,00	0,00	0,00
	5.2.2. Cota aferentă ISC pentru controlul calităţii lucrărilor de construcţii	0,00	0,00	0,00
	5.2.3. Cota aferentă ISC pentru controlul statului în amenajarea teritoriului, urbanism şi pentru autorizarea lucrărilor de construcţii	0,00	0,00	0,00
	5.2.4. Cota aferentă Casei Sociale a Constructorilor - CSC	0,00	0,00	0,00
	5.2.5. Taxe pentru acorduri, avize conforme şi autorizaţia de construire/desfiinţare	0,00	0,00	0,00
5.3	Cheltuieli diverse şi neprevăzute	11.350,00	2.156,50	13.506,50
5.4	Cheltuieli pentru informare şi publicitate	0,00	0,00	0,00
tal capitol 5		**11.350,00**	**2.156,50**	**13.506,50**
CAPITOLUL 6 Cheltuieli pentru probe tehnologice şi teste				
6.1	Pregătirea personalului de exploatare	0,00	0,00	0,00
6.2	Probe tehnologice şi teste	0,00	0,00	0,00
Total capitol 6		**0,00**	**0,00**	**0,00**
TOTAL GENERAL		**243.350,00**	**46.236,50**	**289.586,50**
din care: C + M (1.2 + 1.3 +1.4 + 2 + 4.1 + 4.2 + 5.1.1)		**227.000,00**	**43.130,00**	**270.130,00**

Intocmit : ing. Fodor Catalin

ROMANIA
JUDEŢUL SUCEAVA - MUN. FĂLTICENI
CONSILIUL LOCAL

ANEXA NR. 6.13.

INDICATORI TEHNICO- ECONOMICI PENTRU REALIZAREA OBIECTIVULUI DE INVESTITIE "Cresterea nivelului de siguranta la actiuni seismice, precum si asigurarea functionalitatii Colegiului Vasile Lovinescu, mun. Falticeni, jud. Suceava, prin lucrari de consolidare si renovare energetica", in Programul National de Consolidare cu Risc Seismic ridicat

Principalii indicatori tehnico-economici aferenţi investiţiei

a) indicatori maximali, respectiv valoarea totală a obiectivului de investiţii, exprimată în lei, cu TVA şi, respectiv, fără TVA, din care construcţii-montaj (C+M), în conformitate cu devizul general

Conform devizului general întocmit de S.C. GT ARHITECT S.R.L., indicatorii maximali aferenţi investiţiei sunt:

Denumire indicator propus	Valoare
valoare eligibilă (inclusiv TVA)	38.970.533,00 lei
valoare neeligibilă (inclusiv TVA)	2.989.830,09 lei
valoare totală (inclusiv TVA) *din care C+M*	41.960.363,09 lei *31.839.508,06 lei*

b) indicatori minimali, respectiv indicatori de performanţă - elemente fizice / capacităţi fizice care să indice atingerea ţintei obiectivului de investiţii - şi, după caz, calitativi, în conformitate cu standardele, normativele şi reglementările tehnice în vigoare

Indicatorii minimali (elemente fizice/capacităţi fizice) preconizați a fi obținuți ca urmare a realizării lucrărilor de reabilitare energetică a **clădirii C1 - ȘCOALĂ** sunt:

Indicatori	CLĂDIRE C1
Suprafață teren	= 6332,00 mp 30 597 mp (din acte) = 27 092 mp (măsurat)
Suprafață construită propusă	1 885,96 mp
Suprafață construită desfășurată propusă *(aferentă clădirii C1)*	4 763,91 mp
Suprafață construită desfășurată propusă supusă intervențiilor de eficientizare energetică *(aferentă clădirii C1)*	4 763,91 mp
Suprafață utilă propusă	3 353,6 mp + 1 481,64 mp (poduri) 4 835,24 mp (Total)
Procent de ocupare a terenului (P.O.T.) propus	17,95%
Coeficient de utilizare a terenului (C.U.T.) propus	0,28
Regim de înălțime	D+P+E
Înălțimea construcției	H maxim = +16,87 m H minim = +5,80 m
Categoria de importanță (conform HG nr. 766/1997)	C (normală)
Clasa de importanță (conform P100/1 - 2013)	II
Gradul de rezistență la foc (conform P118-1/1999)	II

ROMÂNIA JUDEȚUL SUCEAVA MUN. FĂLTICENI CONSILIUL LOCAL

Indicatorii calitativi preconizați a fi obținuți ca urmare a realizării lucrărilor de reabilitare energetică a **clădirii C1 - ȘCOALĂ** sunt:

Denumire indicator propus	Valoare la începutul implementării proiectului	Valoare la finalul implementării proiectului	Reducere
Consumul anual specific de energie primară totală (kWh/m2/an)*	454.48	80.22	82.35%
Nivelul anual estimat al gazelor cu efect de seră (echivalent kg CO2/ m²/an)*	76.55	3.60	95.30%
Suprafața desfășurată renovată/reabilitată energetic în mp	**4 538,07**	**4 763,91**	-
STAȚII DE REÎNCĂRCARE			
Număr de puncte de reîncărcare pentru vehicule electrice	0	0	-

Valorile aferente indicatorilor **Consum anual specific de energie primară totală și **Nivel anual estimat al gazelor cu efect de seră** au fost precizate conform informațiilor menționate la nivelul **raportului de audit energetic (întocmit în luna octombrie 2021),** parte integrantă din documentația de finanțare aferentă obiectivului de investiție, încărcată în platforma online a MDLPA la data depunerii cererii de finanțare.*

c) indicatori financiari, socioeconomici, de impact, de rezultat / operare, stabiliţi în funcţie de specificul şi ţinta fiecărui obiectiv de investiţii

Indicatorii financiari rezultați în urma realizării analizei financiare sunt reprezentați de:

- valoarea actualizată netă (VAN)
- rata financiară internă a rentabilității (RIR);
- fluxul de numerar cumulat.

Indicatori proiect	Ipoteză scenariu		
	varianta cu investiție zero	varianta cu investiție medie	varianta cu investiție maximă
Valoarea netă actualizată	0.00 lei	-34,885,749.20 lei	-35,233,643.57 lei
Rata internă de rentabilitate	-	-7.70%	-7.75%

Analiza socio-economica subliniaza efectele durabile ale investitiei sustinute din fonduri nerambursabile, demonstrand eficienta si eficacitatea gradului de impact social reflectate in cuantificarea indicatorilor folositi.

Eficienta investitiei e sustinuta de impactul institutional al proiectului in special la nivel de UAT prin intermediul beneficiilor rezultate din colectarea de taxe si impozite la bugetul local din investitiile estimate ca vor fi atrase ca si consecinta a implementarii proiectului, dar si din beneficiile salariale ducand astfel la cresterea capacitatii administrative a institutiei publice.

Eficacitatea socio-economica rezulta din impactul investitiei atat la nivel de grup tinta –cat si la nivelul beneficiarilor directi.

Anumite beneficii generate de proiectul de investiţii propus nu au permis, prin natura lor, atribuirea unei valori monetare. În aceste situaţii s-a încercat descrierea efectelor previzibile şi evaluarea impactului utilizand o scala formata din indicatori calitativi de la putin satisfacator la excelent.

1. Cresterea sanatatii populatiei si a sanatatii florei, faunei si solului din Municipiul Fălticeni, judeţul Suceava si implicit din Regiunea de Nord-Est

Prin generarea de efecte multiplicatoare, va creste coeficientul de protectie a mediului si de constientizare a populatiei din comună si regiune referitor la acest aspect. Se tinde astfel, ca urmare a realizarii investitiei la atingerea pe termen lung a unui indicator excelent de analiza a gradului de scadere a deseurilor dezorganizate.

Anul	Foarte ridicat	Ridicat	Mediu	Scazut	Foarte scazut
I				☆	
II				☆	
III			☆		
IV		☆			
V		☆			
.....	☆				
XX	☆				

In vederea realizarii scopului propus de proiect se vor folosi materiale care sunt in acord cu mediul si care, pe termen lung vor duce la cresterea gradului de protejare a mediului ambiant in Municipiul Fălticeni şi în Regiunea de Nord-Est – beneficiu ecologic. În ceea ce priveste principiul „poluatorul plăteşte", poluatorul este obligat să suporte cheltuielile pentru realizarea măsurilor de prevenire a poluării sau să plătească pentru pagubele provocate de poluare. Instituirea acestui principiu semnifică reflectarea în preţul produselor/serviciilor asigurate a costurilor de producţie, incluzând costurile asociate poluării, degradării resurselor şi prejudicierii mediului.

In cazul proiectului de investitii "Creşterea nivelului de siguranţă la acţiuni seismice, precum şi asigurarea funcţionalităţii Colegiului "Vasile Lovinescu" din Municipiul Fălticeni, Judeţul Suceava, prin lucrări de consolidare şi renovare energetică", sunt prevazute costuri corespunzatoare degradarii resurselor si prejudicierii mediului deoarece implementarea

proiectului se realizeaza urmand o politică de abordare a creşterii economice care permite asigurarea echităţii între generaţii.

2. Cresterea calitatii vietii pentru populația din Municipiul Fălticeni si implicit din Regiunea de Nord-Est

Luand in considerare aspectele prezentate anterior, putem aprecia ca, investitia prezenta va contribui in mod direct la cresterea calitatii vietii in Municipiul Fălticeni si implicit in Regiunea de Nord-Est, cu accent pus pe o dezvoltare durabila a intregii regiuni pe termen lung.

Anul	Foarte ridicat	Ridicat	Mediu	Scazut	Foarte scazut
I				☆	
II				☆	
III			☆		
IV			☆		
V		☆			
.....		☆			
XX		☆			

Anumite beneficii generate de proiectul de investiţii propus permit, prin natura lor, atribuirea unei valori monetare. Astfel, s-a incercat prezentarea catorva factori care influenteaza in mod indirect impactul "Creşterea nivelului de siguranţă la acţiuni seismice, precum şi asigurarea funcţionalităţii Colegiului "Vasile Lovinescu" din Municipiul Fălticeni, judeţul Suceava, prin lucrări de consolidare şi renovare energetică" asupra dezvoltarii socio-economice a regiunii.

3. Numarul locurilor de munca generate de investiție

In sprijinirea aspectului pozitiv exercitat la nivel socio-economic de numarul de locuri de munca nou create prin proiectului "Creşterea nivelului de siguranţă la acţiuni seismice, precum şi asigurarea funcţionalităţii Colegiului "Vasile Lovinescu" din Municipiul Fălticeni, judeţul Suceava, prin lucrări de consolidare şi renovare energetică", plecam de la faptul ca acestea sunt de doua tipuri:

- locuri de munca temporare: acele locuri de munca create la momentul executiei lucrarilor de creștere a eficienței energetice și gestionare a inteligentă a energiei, atat femei cat si barbati, punandu-se astfel un accent mare si pe egalitatea de sanse.
- locuri de munca indirecte: acele locuri de munca create ca efect indirect dezvoltarii economice a localității si indirect a regiunii ca urmare a implementarii proiectului. Se poate estimata că un efect indirect al implementarii proiectului va fi generarea de noi

locuri de munca. Acest fapt se datorezeaza receptivitatii efectelor investitiei la nivel micro si macro economic.

Un alt beneficiu socio-economic al investitiei este legat in mod indirect de gradul de atragere de catre intreprinderile mici si mijlocii, dar si de unitatile administrativ teritoriale ce pot folosi instrumentele puse la dispozitie de fondurile externe nerambursabile prisma proiectelor de finantare.

În urma implementării investiției, principalii **indicatori de rezultate** sunt:

Rezultat	Descriere
Rezultat nr. 1:	elemente de anvelopă reabilitate termic în cadrul clădirii de învățământ preuniversitar
Rezultat nr. 2:	instalații de iluminat, de încălzire, de ventilare instalate/reabilitate/modernizate în cadrul clădirii de învățământ preuniversitar
Rezultat nr. 3:	sisteme alternative de producere a energiei instalate (panouri solare, panouri fotovoltaice) în cadrul clădirii de învățământ preuniversitar
Rezultat nr. 4:	Lucrări de consolidare în cadrul clădirii de învățământ preuniversitar
Rezultat nr. 5:	aspect urbanistic îmbunătățit al municipiului Fălticeni, cu impact asupra creșterii nivelului de trai la nivelul municipiului Fălticeni.

d) durata estimată de execuţie a obiectivului de investiţii, exprimată în luni

Durata estimată de implementare a proiectului este de **36 de luni** (calculată de la semnarea contractului de finanțare), din care **durata estimată de execuție a lucrărilor** aferente obiectivului de investiții este de **24 luni.**

Intocmit: arh. Gelu Gopsa

ROMANIA
JUDETUL SUCEAVA - MUN. FĂLTICENI
CONSILIUL LOCAL

Obiectiv: CRESTEREA NIVELULUI DE SIGURANTA LA ACTIUNI SEISMICE, PRECUM SI ASIGURAREA FUNCTIONALITATII COLEGIULUI "VASILE LOVINESCU" DIN MUN. FALTICENI, JUD. SUCEAVA, PRIN LUCRARI DE CONSOLIDARE SI RENOVARE ENERGETICA
Beneficiar: MUNICIPIUL FALTICENI
Proiectant: SC GT ARHITECT S.R.L.

DEVIZ GENERAL AL OBIECTIVULUI DE INVESTIȚII - TOTALIZATOR (ELIGIBIL + NEELIGIBIL) - SCENARIU 1 ÎNTOCMIT ÎN CONFORMITATE CU PREVEDERILE HG 907/2016				
Nr. crt.	**Denumirea capitolelor si subcapitolelor de cheltuieli**	**Valoare (fara TVA) lei**	**TVA lei**	**Valoare (inclusiv TVA) lei**
1	2	3	4	5
CAPITOLUL 1 - Cheltuieli pentru obtinerea si amenajarea terenului				
1.1	Obtinerea terenului	0.00	0.00	0.00
1.2	Amenajarea terenului	0.00	0.00	0.00
1.3	Amenajari pt protectia mediului şi aducerea terenului la starea iniţială	0.00	0.00	0.00
1.4	Cheltuieli pentru relocarea/protecţia utilităţilor	0.00	0.00	0.00
TOTAL CAPITOL 1		0.00	0.00	0.00
CAPITOLUL 2 - Cheltuieli pentru asigurarea utilitatilor necesare obiectivului de investiţii				
2	Cheltuieli pentru asigurarea utilităţilor necesare obiectivului de investiţii	921,964.65	175,173.28	1,097,137.93
TOTAL CAPITOL 2		921,964.65	175,173.28	1,097,137.93
CAPITOLUL 3 - Cheltuieli pentru proiectare si asistenta tehnica				
3.1	Studii	10,850.00	2,061.50	12,911.50
	3.1.1. Studii de teren	8,350.00	1,586.50	9,936.50
	3.1.2. Raport privind impactul asupra mediului	0.00	0.00	0.00
	3.1.3. Alte studii specifice	2,500.00	475.00	2,975.00
3.2	Documentaţii-suport şi cheltuieli pentru obţinerea de avize, acorduri şi autorizaţii	20,000.00	0.00	20,000.00
3.3	Expertizare tehnică	35,000.00	6,650.00	41,650.00
3.4	Certificarea performanţei energetice şi auditul energetic al clădirilor, auditul pentru siguranta rutiera	15,500.00	2,945.00	18,445.00
3.5	Proiectare:	541,000.00	102,790.00	643,790.00
	3.5.1. Temă de proiectare	0.00	0.00	0.00
	3.5.2. Studiu de prefezabilitate	0.00	0.00	0.00
	3.5.3. Studiu de fezabilitate/documentaţie de avizare a lucrărilor de intervenţii şi deviz general	250,000.00	47,500.00	297,500.00
	3.5.4. Documentaţiile tehnice necesare în vederea obţinerii avizelor/acordurilor/ autorizaţiilor	0.00	0.00	0.00
	3.5.5. Verificarea tehnică de calitate a proiectului tehnic şi a detaliilor de execuţie	31,000.00	5,890.00	36,890.00
	3.5.6. Proiect tehnic şi detalii de execuţie	260,000.00	49,400.00	309,400.00
3.6	Organizarea procedurilor de achiziţie	100,000.00	19,000.00	119,000.00
3.7	Consultanţă	305,000.00	57,950.00	362,950.00
	3.7.1. Managementul de proiect pentru obiectivul de investiţii	305,000.00	57,950.00	362,950.00
	3.7.2. Auditul financiar	0.00	0.00	0.00
3.8	Asistenţă tehnică	93,654.15	17,794.30	111,448.45
	3.8.1. Asistenţă tehnică din partea proiectantului	13,654.15	2,594.30	16,248.45
	3.8.1.1. pe perioada de execuţie a lucrărilor	8,654.15	1,644.30	10,298.45
	3.8.1.2. pentru participarea proiectantului la fazele incluse în programul de control al lucrărilor de execuţie, avizat de către Inspectoratul de Stat în Construcţii	5,000.00	950.00	5,950.00
	3.8.2. Diriginţie de şantier	80,000.00	15,200.00	95,200.00
	3.8.3 Coordonator in materie de securitate si sanatate - conform Hotararii Guvernului nr. 300/ 2006, cu modificarile si completarile ulterioare	0.00	0.00	0.00
TOTAL CAPITOL 3		1,121,004.15	209,190.80	1,330,194.95

ROMÂNIA JUDEȚUL SUCEAVA - MUN. FĂLTICENI CONSILIUL LOCAL

CAPITOLUL 4 - Cheltuieli pentru investitia de baza				
4.1	**Constructii si instalatii**	**25,414,958.33**	**4,828,842.10**	**30,243,800.43**
4.1.1	Constructii si instalatii	25,414,958.33	4,828,842.10	30,243,800.43
	Lucrari de consolidare seismica	*10,519,630.11*	*1,998,729.72*	*12,518,359.83*
	Masuri de crestere a eficientei energetice	*13,934,037.32*	*2,647,467.10*	*16,581,504.42*
	Lucrari neeligibile	*961,290.90*	*182,645.28*	*1,143,936.18*
4.1.2	Cheltuieli aferente lucrarilor de interventii pentru imbunatatirea terenului de fundare, daca este cazul	0.00	0.00	0.00
4.2	**Montaj utilaje, echipamente tehnologice şi funcţionale**	**368,966.12**	**70,103.56**	**439,069.68**
4.3	**Utilaje, echipamente tehnologice şi funcţionale care necesită montaj**	**1,753,712.00**	**333,205.28**	**2,086,917.28**
4.4	**Utilaje echipamente tehnologice şi funcţionale care nu necesită montaj şi echipamente de transport**	**0.00**	**0.00**	**0.00**
4.5	**Dotari**	**0.00**	**0.00**	**0.00**
4.6	**Active necorporale**	**3,654.19**	**694.30**	**4,348.49**
TOTAL CAPITOL 4		**27,541,290.64**	**5,232,845.24**	**32,774,135.88**
CAPITOLUL 5 - Alte cheltuieli				
5.1	Organizare de santier	50,000.00	9,500.00	59,500.00
	5.1.1 Lucrări de construcţii şi instalaţii aferente organizării de şantier	50,000.00	9,500.00	59,500.00
	5.1.2 Cheltuieli conexe organizarii santierului	0.00	0.00	0.00
5.2	Comisioane, cote, taxe, costul creditului	307,692.73	0.00	307,692.73
	5.2.1. Comisioanele şi dobânzile aferente creditului băncii finanţatoare	0.00	0.00	0.00
	5.2.2. Cota aferentă ISC pentru controlul calităţii lucrărilor de construcţii	133,779.45	0.00	133,779.45
	5.2.3. Cota aferentă ISC pentru controlul statului în amenajarea teritoriului,urbanism şi pentru autorizarea lucrărilor de construcţii	26,755.89	0.00	26,755.89
	5.2.4. Cota aferentă Casei Sociale a Constructorilor - CSC	133,779.45	0.00	133,779.45
	5.2.5. Taxe pentru acorduri, avize conforme şi autorizaţia de construire/desfiinţare	13,377.94	0.00	13,377.94
5.3	Cheltuieli diverse şi neprevăzute	5,351,177.82	1,016,723.79	6,367,901.61
5.4	Cheltuieli pentru informare şi publicitate	20,000.00	3,800.00	23,800.00
TOTAL CAPITOL 5		**5,728,870.55**	**1,030,023.79**	**6,758,894.34**
CAPITOLUL 6 - Cheltuieli pentru probe tehnologice şi teste				
6.1	Pregatirea personalului pentru exploatare	0.00	0.00	0.00
6.2	Probe tehnologice si teste	0.00	0.00	0.00
TOTAL CAPITOL 6		**0.00**	**0.00**	**0.00**
CAPITOLUL 7 - Cheltuieli aferente marjei de buget si pentru constituirea rezervei de implementare pentru ajustarea de pret				
7.1	Cheltuieli aferente marjei de buget 25% din (1.2+1.3+1.4+2+3.1+3.2+3.3+3.5+3.7+3.8+4+5.1.1)	0.00	0.00	0.00
7.2	Cheltuieli pentru constituirea rezervei de implementare pentru ajustarea de pret	0.00	0.00	0.00
TOTAL CAPITOL 7		**0.00**	**0.00**	**0.00**
TOTAL GENERAL		**35,313,129.99**	**6,647,733.10**	**41,960,363.09**
Din care C + M (1.2 + 1.3 +1.4 + 2 + 4.1 + 4.2 + 5.1.1)		**26,755,889.11**	**5,083,618.95**	**31,839,508.06**

Data:

.....

Beneficiar/Investitor
Municipiul Falticeni

.....

Întocmit,
S.C. GT ARHITECT S.R.L.
Arh. Sorin Gelmicianu
.....

Obiectiv: CRESTEREA NIVELULUI DE SIGURANTA LA ACTIUNI SEISMICE, PRECUM SI ASIGURAREA FUNCTIONALITATII COLEGIULUI "VASILE LOVINESCU" DIN MUN. FALTICENI, JUD. SUCEAVA, PRIN LUCRARI DE CONSOLIDARE SI RENOVARE ENERGETICA
Beneficiar: MUNICIPIUL FALTICENI
Proiectant: SC GT ARHITECT S.R.L.

DEVIZ GENERAL AL OBIECTIVULUI DE INVESTITII - ELIGIBIL - SCENARIU 1 INTOCMIT IN CONFORMITATE CU PREVEDERILE HG 907/2016				
Nr. crt.	Denumirea capitolelor si subcapitolelor de cheltuieli	Valoare (fara TVA) lei	TVA lei	Valoare (inclusiv TVA) lei
1	2	3	4	5
CAPITOLUL 1 - Cheltuieli pentru obtinerea si amenajarea terenului				
1.1	Obtinerea terenului	0.00	0.00	0.00
1.2	Amenajarea terenului	0.00	0.00	0.00
1.3	Amenajari pt protectia mediului şi aducerea terenului la starea iniţială	0.00	0.00	0.00
1.4	Cheltuieli pentru relocarea/protecţia utilităţilor	0.00	0.00	0.00
TOTAL CAPITOL 1		0.00	0.00	0.00
CAPITOLUL 2 - Cheltuieli pentru asigurarea utilitatilor necesare obiectivului de investiţii				
2	Cheltuieli pentru asigurarea utilităţilor necesare obiectivului de investiţii	467,674.22	88,858.10	556,532.32
TOTAL CAPITOL 2		467,674.22	88,858.10	556,532.32
CAPITOLUL 3 - Cheltuieli pentru proiectare si asistenta tehnica				
3.1	Studii	0.00	0.00	0.00
	3.1.1. Studii de teren	0.00	0.00	0.00
	3.1.2. Raport privind impactul asupra mediului	0.00	0.00	0.00
	3.1.3. Alte studii specifice	0.00	0.00	0.00
3.2	Documentaţii-suport şi cheltuieli pentru obţinerea de avize, acorduri şi autorizaţii	0.00	0.00	0.00
3.3	Expertizare tehnică	35,000.00	6,650.00	41,650.00
3.4	Certificarea performanţei energetice şi auditul energetic al clădirilor, auditul pentru siguranta rutiera	15,500.00	2,945.00	18,445.00
3.5	Proiectare:	260,000.00	49,400.00	309,400.00
	3.5.1. Temă de proiectare	0.00	0.00	0.00
	3.5.2. Studiu de prefezabilitate	0.00	0.00	0.00
	3.5.3. Studiu de fezabilitate/documentaţie de avizare a lucrărilor de intervenţii şi deviz general	0.00	0.00	0.00
	3.5.4. Documentaţiile tehnice necesare în vederea obţinerii avizelor/acordurilor/ autorizaţiilor	0.00	0.00	0.00
	3.5.5. Verificarea tehnică de calitate a proiectului tehnic şi a detaliilor de execuţie	0.00	0.00	0.00
	3.5.6. Proiect tehnic şi detalii de execuţie	260,000.00	49,400.00	309,400.00
3.6	Organizarea procedurilor de achiziţie	0.00	0.00	0.00
3.7	Consultanţă	0.00	0.00	0.00
	3.7.1. Managementul de proiect pentru obiectivul de investiţii	0.00	0.00	0.00
	3.7.2. Auditul financiar	0.00	0.00	0.00
3.8	Asistenţă tehnică	13,654.15	2,594.30	16,248.45
	3.8.1. Asistenţă tehnică din partea proiectantului	13,654.15	2,594.30	16,248.45
	3.8.1.1. pe perioada de execuţie a lucrărilor	8,654.15	1,644.30	10,298.45
	3.8.1.2. pentru participarea proiectantului la fazele incluse în programul de control al lucrărilor de execuţie, avizat de către Inspectoratul de Stat în Construcţii	5,000.00	950.00	5,950.00
	3.8.2. Dirigenţie de şantier	0.00	0.00	0.00
	3.8.3 Coordonator in materie de securitate si sanatate - conform Hotararii Guvernului nr. 300/ 2006, cu modificarile si completarile ulterioare	0.00	0.00	0.00
TOTAL CAPITOL 3		324,154.15	61,589.30	385,743.45

ROMÂNIA JUDEȚUL SUCEAVA MUN. FĂLTICENI CONSILIUL LOCAL

CAPITOLUL 4 - Cheltuieli pentru investiția de bază				
4.1	**Construcții și instalații**	**24,453,667.43**	**4,646,196.82**	**29,099,864.25**
4.1.1	Construcții și instalații	24,453,667.43	4,646,196.82	29,099,864.25
	Lucrări de consolidare seismică	*10,519,630.11*	*1,998,729.72*	*12,518,359.83*
	Măsuri de creștere a eficienței energetice	*13,934,037.32*	*2,647,467.10*	*16,581,504.42*
	Lucrări neeligibile	*0.00*	*0.00*	*0.00*
4.1.2	Cheltuieli aferente lucrărilor de intervenții pentru îmbunătățirea terenului de fundare, daca este cazul	0.00	0.00	0.00
4.2	**Montaj utilaje, echipamente tehnologice și funcționale**	**366,074.37**	**69,554.13**	**435,628.50**
4.3	**Utilaje, echipamente tehnologice și funcționale care necesită montaj**	**1,735,599.05**	**329,763.82**	**2,065,362.87**
4.4	**Utilaje echipamente tehnologice și funcționale care nu necesită montaj și echipamente de transport**	**0.00**	**0.00**	**0.00**
4.5	**Dotări**	**0.00**	**0.00**	**0.00**
4.6	**Active necorporale**	**0.00**	**0.00**	**0.00**
TOTAL CAPITOL 4		**26,555,340.85**	**5,045,514.78**	**31,600,855.63**
CAPITOLUL 5 - Alte cheltuieli				
5.1	Organizare de șantier	50,000.00	9,500.00	59,500.00
	5.1.1 Lucrări de construcții și instalații aferente organizării de șantier	50,000.00	9,500.00	59,500.00
	5.1.2 Cheltuieli conexe organizării șantierului	0.00	0.00	0.00
5.2	Comisioane, cote, taxe, costul creditului	0.00	0.00	0.00
	5.2.1. Comisioanele și dobânzile aferente creditului băncii finanțatoare	0.00	0.00	0.00
	5.2.2. Cota aferentă ISC pentru controlul calității lucrărilor de construcții	0.00	0.00	0.00
	5.2.3. Cota aferentă ISC pentru controlul statului în amenajarea teritoriului,urbanism și pentru autorizarea lucrărilor de construcții	0.00	0.00	0.00
	5.2.4. Cota aferentă Casei Sociale a Constructorilor - CSC	0.00	0.00	0.00
	5.2.5. Taxe pentru acorduri, avize conforme și autorizația de construire/desființare	0.00	0.00	0.00
5.3	Cheltuieli diverse și neprevăzute	5,351,177.82	1,016,723.79	6,367,901.61
5.4	Cheltuieli pentru informare și publicitate	0.00	0.00	0.00
TOTAL CAPITOL 5		**5,401,177.82**	**1,026,223.79**	**6,427,401.61**
CAPITOLUL 6 - Cheltuieli pentru probe tehnologice și teste				
6.1	Pregatirea personalului pentru exploatare	0.00	0.00	0.00
6.2	Probe tehnologice si teste	0.00	0.00	0.00
TOTAL CAPITOL 6		**0.00**	**0.00**	**0.00**
CAPITOLUL 7 - Cheltuieli aferente marjei de buget si pentru constituirea rezervei de implementare pentru ajustarea de pret				
7.1	Cheltuieli aferente marjei de buget 25% din (1.2+1.3+1.4+2+3.1+3.2+3.3+3.5+3.7+3.8+4+5.1.1)	0.00	0.00	0.00
7.2	Cheltuieli pentru constituirea rezervei de implementare pentru ajustarea de pret	0.00	0.00	0.00
TOTAL CAPITOL 7		**0.00**	**0.00**	**0.00**
TOTAL GENERAL		**32,748,347.04**	**6,222,185.96**	**38,970,533.00**
Din care C+M (1.2 + 1.3 +1.4 + 2 + 4.1 + 4.2 + 5.1.1)		**25,337,416.02**	**4,814,109.05**	**30,151,525.07**

Data:

.....

Beneficiar/Investitor

Municipiul Falticeni

.....

Întocmit,

S.C. GT ARHITECT S.R.L.

Arh. Gerea Gelu

.....

SOCIETATEA COMERCIALA G.T. ARHITECT S.R.L. J33/1833/2004 ROMÂNIA JUDEȚUL SUCEAVA - MUN. FALTICENI CONSILIUL LOCAL

Obiectiv: CRESTEREA NIVELULUI DE SIGURANTA LA ACTIUNI SEISMICE, PRECUM SI ASIGURAREA FUNCTIONALITATII COLEGIULUI "VASILE LOVINESCU" DIN MUN. FALTICENI, JUD. SUCEAVA, PRIN LUCRARI DE CONSOLIDARE SI RENOVARE ENERGETICA
Beneficiar: MUNICIPIUL FALTICENI
Proiectant: SC GT ARHITECT S.R.L.

DEVIZ GENERAL AL OBIECTIVULUI DE INVESTITII - NEELIGIBIL - SCENARIU 1 INTOCMIT IN CONFORMITATE CU PREVEDERILE HG 907/2016				
Nr. crt.	Denumirea capitolelor si subcapitolelor de cheltuieli	Valoare (fara TVA) lei	TVA lei	Valoare (inclusiv TVA) lei
1	2	3	4	5
CAPITOLUL 1 - Cheltuieli pentru obtinerea si amenajarea terenului				
1.1	Obtinerea terenului	0.00	0.00	0.00
1.2	Amenajarea terenului	0.00	0.00	0.00
1.3	Amenajari pt protectia mediului și aducerea terenului la starea inițială	0.00	0.00	0.00
1.4	Cheltuieli pentru relocarea/protecția utilităților	0.00	0.00	0.00
	TOTAL CAPITOL 1	0.00	0.00	0.00
CAPITOLUL 2 - Cheltuieli pentru asigurarea utilitatilor necesare obiectivului de investiții				
2	Cheltuieli pentru asigurarea utilităților necesare obiectivului de investiții	454,290.43	86,315.18	540,605.61
	TOTAL CAPITOL 2	454,290.43	86,315.18	540,605.61
CAPITOLUL 3 - Cheltuieli pentru proiectare si asistenta tehnica				
3.1	Studii	10,850.00	2,061.50	12,911.50
	3.1.1. Studii de teren	8,350.00	1,586.50	9,936.50
	3.1.2. Raport privind impactul asupra mediului	0.00	0.00	0.00
	3.1.3. Alte studii specifice	2,500.00	475.00	2,975.00
3.2	Documentații-suport și cheltuieli pentru obținerea de avize, acorduri și autorizații	20,000.00	0.00	20,000.00
3.3	Expertizare tehnică	0.00	0.00	0.00
3.4	Certificarea performanței energetice și auditul energetic al clădirilor, auditul pentru siguranta rutiera	0.00	0.00	0.00
3.5	Proiectare:	281,000.00	53,390.00	334,390.00
	3.5.1. Temă de proiectare	0.00	0.00	0.00
	3.5.2. Studiu de prefezabilitate	0.00	0.00	0.00
	3.5.3. Studiu de fezabilitate/documentație de avizare a lucrărilor de intervenții și deviz general	250,000.00	47,500.00	297,500.00
	3.5.4. Documentațiile tehnice necesare în vederea obținerii avizelor/acordurilor/ autorizațiilor	0.00	0.00	0.00
	3.5.5. Verificarea tehnică de calitate a proiectului tehnic și a detaliilor de execuție	31,000.00	5,890.00	36,890.00
	3.5.6. Proiect tehnic și detalii de execuție	0.00	0.00	0.00
3.6	Organizarea procedurilor de achiziție	100,000.00	19,000.00	119,000.00
3.7	Consultanță	305,000.00	57,950.00	362,950.00
	3.7.1. Managementul de proiect pentru obiectivul de investiții	305,000.00	57,950.00	362,950.00
	3.7.2. Auditul financiar	0.00	0.00	0.00
3.8	Asistență tehnică	80,000.00	15,200.00	95,200.00
	3.8.1. Asistență tehnică din partea proiectantului	0.00	0.00	0.00
	3.8.1.1. pe perioada de execuție a lucrărilor	0.00	0.00	0.00
	3.8.1.2. pentru participarea proiectantului la fazele incluse în programul de control al lucrărilor de execuție, avizat de către Inspectoratul de Stat în Construcții	0.00	0.00	0.00
	3.8.2. Dirigenție de șantier	80,000.00	15,200.00	95,200.00
	3.8.3 Coordonator în materie de securitate și sanatate - conform Hotararii Guvernului nr. 300/ 2006, cu modificarile si completarile ulterioare	0.00	0.00	0.00
	TOTAL CAPITOL 3	796,850.00	147,601.50	944,451.50

ROMANIA
JUDETUL SUCEAVA - MUN. FALTICENI
CONSILIUL LOCAL

CAPITOLUL 4 - Cheltuieli pentru investita de baza				
4.1	**Constructii si instalatii**	**961,290.90**	**182,645.28**	**1,143,936.18**
4.1.1	Constructii si instalatii	961,290.90	182,645.28	1,143,936.18
	Lucrari de consolidare seismica	*0.00*	*0.00*	*0.00*
	Masuri de crestere a eficientei energetice	*0.00*	*0.00*	*0.00*
	Lucrari neeligibile	*961,290.90*	*182,645.28*	*1,143,936.18*
4.1.2	Cheltuieli aferente lucrarilor de interventii pentru imbunatatirea terenului de fundare, daca este cazul	0.00	0.00	0.00
4.2	**Montaj utilaje, echipamente tehnologice şi funcţionale**	**2,891.75**	**549.43**	**3,441.18**
4.3	**Utilaje, echipamente tehnologice şi funcţionale care necesită montaj**	**18,112.95**	**3,441.46**	**21,554.41**
4.4	**Utilaje echipamente tehnologice şi funcţionale care nu necesită montaj şi echipamente de transport**	**0.00**	**0.00**	**0.00**
4.5	**Dotari**	**0.00**	**0.00**	**0.00**
4.6	**Active necorporale**	**3,654.19**	**694.30**	**4,348.49**
TOTAL CAPITOL 4		**985,949.79**	**187,330.46**	**1,173,280.25**
CAPITOLUL 5 - Alte cheltuieli				
5.1	Organizare de santier	0.00	0.00	0.00
	5.1.1 Lucrări de construcţii şi instalaţii aferente organizării de şantier	0.00	0.00	0.00
	5.1.2 Cheltuieli conexe organizarii santierului	0.00	0.00	0.00
5.2	Comisioane, cote, taxe, costul creditului	307,692.73	0.00	307,692.73
	5.2.1. Comisioanele şi dobânzile aferente creditului băncii finanţatoare	0.00	0.00	0.00
	5.2.2. Cota aferentă ISC pentru controlul calităţii lucrărilor de construcţii	133,779.45	0.00	133,779.45
	5.2.3. Cota aferentă ISC pentru controlul statului în amenajarea teritoriului,urbanism şi pentru autorizarea lucrărilor de construcţii	26,755.89	0.00	26,755.89
	5.2.4. Cota aferentă Casei Sociale a Constructorilor - CSC	133,779.45	0.00	133,779.45
	5.2.5. Taxe pentru acorduri, avize conforme şi autorizaţia de construire/desfiinţare	13,377.94	0.00	13,377.94
5.3	Cheltuieli diverse şi neprevăzute	0.00	0.00	0.00
5.4	Cheltuieli pentru informare şi publicitate	20,000.00	3,800.00	23,800.00
TOTAL CAPITOL 5		**327,692.73**	**3,800.00**	**331,492.73**
CAPITOLUL 6 - Cheltuieli pentru probe tehnologice şi teste				
6.1	Pregatirea personalului pentru exploatare	0.00	0.00	0.00
6.2	Probe tehnologice si teste	0.00	0.00	0.00
TOTAL CAPITOL 6		**0.00**	**0.00**	**0.00**
CAPITOLUL 7 - Cheltuieli aferente marjei de buget si pentru constituirea rezervei de implementare pentru ajustarea de pret				
7.1	Cheltuieli aferente marjei de buget 25% din (1.2+1.3+1.4+2+3.1+3.2+3.3+3.5+3.7+3.8+4+5.1.1)	0.00	0.00	0.00
7.2	Cheltuieli pentru constituirea rezervei de implementare pentru ajustarea de pret	0.00	0.00	0.00
TOTAL CAPITOL 7		**0.00**	**0.00**	**0.00**
TOTAL GENERAL		**2,554,782.95**	**425,047.14**	**2,969,830.09**
Din care C + M (1.2 + 1.3 +1.4 + 2 + 4.1 + 4.2 + 5.1.1)		**1,418,473.09**	**269,509.90**	**1,687,982.99**

Data:

.....

Beneficiar/investitor
Municipiul Falticeni

.....

Întocmit,
S.C. GT ARHITECT S.R.L.
Arh. Dorina Gelu...

ROMÂNIA
JUDEȚUL SUCEAVA - MUN. FĂLTICENI
CONSILIUL LOCAL

ANEXA NR. 6.14

INDICATORI TEHNICO - ECONOMICI AI OBIECTIVULUI DE INVESTIȚIEI

"Execuție rețea de canalizare strada Costică Arteni"(lucrări în continuare)

1.1.Denumirea investiției:

" Execuție rețea de canalizare strada Costică Arteni"(lucrări în continuare)

1.2.Beneficiar:

MUNICIPIUL FĂLTICENI

1.3.Amplasamentul:

Strada Costică Arteni, Intravilanul Municipiului Fălticeni

1.4.Date de necesitate și oportunitate:

Prin realizarea lucrărilor de execuție a rețelei de canalizare, vom putea asigura racordarea la rețeaua de canalizare a municipiului Fălticeni, a construcțiilor edificate pe strada Costică Arteni, asigurând în timp util deservirea unui nou segment de consumatori, zona fiind un cartier de locuinte.

Pentru realizarea obiectivului se vor executa următoarele lucrări: proiectare și execuție rețea de canalizare cu o lungime de 300 ml.

1.5. Situația juridică a terenului

Strada pe care se execută obiectivul de investiție este proprietatea Municipiului Fălticeni.

2. DEVIZUL GENERAL ESTIMATIV AL INVESTIȚIEI

Valoarea totală - 762.929,38 lei

3. INDICATORI TEHNICO - ECONOMICI AI INVESTIȚIEI

3.1. Valoare totala = **762.929,38 lei**

C+M = 529.807,93 lei

ROMANIA JUDETUL SUCEAVA - MUN. FĂLTICENI CONSILIUL LOCAL

3.2. Eșalonarea investiției: (INV/C+M)

Anul I **756.358,38 lei**

Anul II **6.571,00 lei**

C+M = 529.807,93 lei

4. FINANȚAREA INVESTIȚIEI

Finanțarea investiției se va face din fonduri prevăzute în bugetul local al Primăriei Municipiului Fălticeni .

Întocmit,

Ing. Flavius Andrei Gagiu

ROMÂNIA JUDEȚUL SUCEAVA - MUN. FĂLTICENI CONSILIUL LOCAL

DEVIZ GENERAL al obiectivului de investiții

Execuție rețea de canalizare strada Costică Arteni

Nr. crt	Denumirea capitolelor si subcapitolelor de cheltuieli	Valoare (fara TVA)	TVA	Valoare cu TVA
		Lei	Lei	Lei
1	2	3	4	5
CAPITOLUL 1				
Cheltuieli pentru obţinerea şi amenajarea terenului				
1.1.	Obţinerea terenului	0,00	0,00	0,00
1.2.	Amenajarea terenului	0,00	0,00	0,00
1.3.	Amenajări pentru protecţia mediului şi aducerea la starea iniţială	0,00	0,00	0,00
1.4.	Cheltuieli pentru relocarea / protectia utilitaților	0,00	0,00	0,00
Total Capitolul 1		**0,00**	**0,00**	**0,00**
CAPITOLUL 2				
Cheltuieli pentru asigurarea utilităţilor necesare obiectivului				
2.1	Cheltuieli pentru asigurarea utilităților- Racord electric.	9.000,00	1.710,00	10.710,00
Total Capitolul 2		**9.000,00**	**1.710,00**	**10.710,00**
CAPITOLUL 3				
Cheltuieli pentru proiectare şi asistenţă tehnică				
3.1.	Studii	0,00	0,00	0,00
	3.1.1 Studii de teren		0,00	0,00
	3.1.2 Raport privind impactul asupra mediului		0,00	0,00
	3.1.3 Alte studii specifice	0,00	0,00	0,00
3.2.	Documentatii-suport și cheltuieli pentru obținerea de avize,acorduri și autorizații		0,00	0,00
3.3.	Expertiza tehnică	0,00	0,00	0,00
3.4.	Certificarea performantei energetice si auditul energetic al cladirii	0,00	0,00	0,00
3.5.	Proiectare	8.000,00	1.520,00	9.520,00
	3.5.1. Tema de proiectare	0,00	0,00	0,00
	3.5.2. Studiu de prefezabilitate	0,00	0,00	0,00
	3.5.3. Studiu de fezabilitate/documentatie de avizare a lucrarilor de interventii si deviz general	0,00	0,00	0,00
	3.5.4. Documentatiile tehnice necesare in vederea obtinerii avizelor/acordurilor/ autorizatilor	2.000,00	380,00	2.380,00
	3.5.5. Verificarea tehnica de calitate a proiectului tehnic si a detaliilor de executie	1.000,00	190,00	1.190,00
	3.5.6. proiect tehnic si detalii de executie	5.000,00	950,00	5.950,00
3.6.	Organizarea procedurilor de achizitie	0,00	0,00	0,00
3.7.	Consultanta	0,00	0,00	0,00
	3.7.1. Managementul de proiect pentru obiectivul de investitii	0,00	0,00	0,00
	3.7.2. Audit financiar	0,00	0,00	0,00
3.8.	Asistenta tehnică	7.362,46	1.049,15	6.570,99
	3.8.1.Asistenta tehnica din partea proiectantului	1.840,61	0,00	0,00
	3.8.1.1 pe perioada de executie a lucrarilor	0,00	0,00	0,00
	3.8.1.2 pentru participarea proiectantului la fazele incluse in programul de control al lucrarilor de executie, avizat re catre Inspectoratul de Stat in Constructii	0,00	0,00	0,00
	3.8.2. Dirigenție de santier	5.521,84	1.049,15	6.570,99
Total Capitolul 3		**15.362,46**	**2.918,87**	**18.281,32**

CAPITOLUL 4				
Cheltuieli pentru investiţia de bază				
4.1.	Construcţii şi instalaţii	368.122,75	69.943,32	438.066,07
4.2.	Montaj utilaje, echipamente tehnologice şi funcţionale	68.094,00	12.937,86	81.031,86
4.3.	Utilaje, echipamente tehnologice şi funcţionale care necesita montaj	172.005,00	32.680,95	204.685,95
4.4.	Utilaje fără montaj şi echipamente de transport	0,00	0,00	0,00
4.5.	Dotări	0,00	0,00	0,00
4.6.	Active necorporale	0,00	0,00	0,00
Total Capitolul 4		**608.221,75**	**115.562,13**	**723.783,88**
CAPITOLUL 5				
Alte cheltuieli				
5.1.	Organizare de şantier	736,25	139,89	876,13
	5.1.1. Lucrari de constructii şi instalatii aferente organizari de santier	0,00	0,00	0,00
	5.1.2. Cheltuieli conexe organizarii santierului	736,25	139,89	876,13
5.2.	Comisioane, cote, taxe, costul creditului	4.897,38	0,00	4.897,38
	5.2.1. Comisioanele si dobanzilor aferente creditului banci finantatoare	0,00	0,00	0,00
	5.2.2. Cota aferenta ISC pentru controlul calitatii lucrarilor in constructii	445,22	0,00	445,22
	5.2.3. Cota aferenta ISC pentru controlul statului în amenajarea teritoriului, urbanism şi pentru autorizarea lucrarilor de constructii	2.226,08	0,00	2.226,08
	5.2.4 Cota aferenta Casei Sociale a Constructilor - CSC	2.226,08	0,00	2.226,08
	5.2.5. Taxe pentru acorduri, avize şi autorizatia de construire/desfiintare	0,00	0,00	0,00
5.3.	Cheltuieli diverse si neprevazute	3.681,23	699,43	4.380,66
5.4.	Cheltuieli pentru informare si publicitate	0,00	0,00	0,00
Total Capitolul 5		**9.314,86**	**839,32**	**10.154,18**
CAPITOLUL 6				
Cheltuieli pentru probe tehnologice şi teste şi predare la beneficiar				
6.1.	Pregatirea personalului de exploatare	0,00	0,00	0,00
6.2.	Probe tehnologice	0,00	0,00	0,00
Total Capitolul 6		**0,00**	**0,00**	**0,00**
TOTAL		**641.899,06**	**121.030,32**	**762.929,38**
Din care: C+M (1.2+1.3+1.4+2+4.1+4.2+5.1.1)		**445.216,75**	**84.591,18**	**529.807,93**

Întocmit,





ANEXA NR 6.15

INDICATORI TEHNICO- ECONOMICI PENTRU REALIZAREA OBIECTIVULUI DE INVESTITIE

" EXTINDERE RETEA DE CANALIZARE STRADA MAGAZIA GARII mun. Fălticeni, jud. Suceava"

1.1. Denumirea investitiei:

EXTINDERE RETEA DE CANALIZARE STRADA MAGAZIA GARII mun. Fălticeni, jud. Suceava"

1.2. Beneficiar:

MUNICIPIUL FALTICENI

1.3. Amplasamentul:

Str. Magazia Garii, municipiul Fălticeni, jud. Suceava,

1.4. Date de necesitate si oportunitate:

In prezent in pe strada Magazia Garii din Municipiul Falticeni , nu exista un sistem de gospodarire al apei si de aceea se impune realizarea acestei investitii. Gospodaririle locuitorilor sunt alimentate cu apa potabila din retea orasului si din fantani iar apa uzata este infiltrata in sol prin fose septice sau bazine vidanjate. Este deci necesar construirea unui sitem de canalizare eficient realizat din materiale adecvate, rezistente si fiabile(PVC,PEID,PAFS) si instalatii de epurare adaptate la parametrii de proces si constructive, cu cheltuieli reduse pentru operare si intretinere.

1.5. Situatia juridica a terenului

Terenul se afla înregistrat in inventarul domeniului public al municipiului Falticeni .

2. DEVIZUL GENERAL ESTIMATIV AL INVESTITIEI

Valoarea totala = 1.495.587,50 lei

C+M = 1.148.350,00 lei

3. INDICATORI TEHNICO - ECONOMICI AI INVESTITIEI

3.1. Valoarea totala = 1.495.587,50 lei

ROMÂNIA JUDEȚUL SUCEAVA - MUN. FĂLTICENI CONSILIUL LOCAL

C+M = 1.148.350,00 lei

3.2. Esalonarea investitiei:

Anul I (2025) = **200.000,00 lei**

Anul II (2026) = **1.295.587,50 lei**

3.3. Durata de realizare a investitiei = 24 luni

4. FINANTAREA INVESTITIEI

Finantarea investitiei se va face din fonduri prevazute in bugetul local al Primariei Municipiului Falticeni.

Intocmit,

Inspector Managementul Proiectelor

Ing. Lupu Stelian

ROMANIA
JUDETUL SUCEAVA - MUN. FALTICENI
CONSILIUL LOCAL

DEVIZ GENERAL

privind cheltuielile necesare proiectarii obiectivului de investitie
EXTINDERE RETEA DE CANALIZARE STRADA MAGAZIA GARII
mun. Fălticeni, jud. Suceava

Nr. crt.	Denumirea capitolelor şi subcapitolelor de cheltuieli	Valoare fără TVA	TVA	Valoare cu TVA
		lei	lei	lei
1	2	3	4	5
CAPITOLUL 1 Cheltuieli pentru obţinerea şi amenajarea terenului				
1.1	Obţinerea terenului	0,00	0,00	0,00
1.2	Amenajarea terenului	0,00	0,00	0,00
1.3	Amenajări pentru protecţia mediului şi aducerea terenului la starea iniţială	30.000,00	5.700,00	35.700,00
1.4	Cheltuieli pentru relocarea/protecţia utilităţilor	0,00	0,00	0,00
Total capitol 1		**30.000,00**	**5.700,00**	**35.700,00**
CAPITOLUL 2 Cheltuieli pentru asigurarea utilităţilor necesare obiectivului de investiţii				
	Bransament la reteaua de gaze naturale	0,00	0,00	0,00
2.2	Bransament la reteaua de energie electrica	18.000,00	3.420,00	21.420,00
2.3	Bransament la reteaua de apa	0,00	0,00	0,00
Total capitol 2		**18.000,00**	**3.420,00**	**21.420,00**
CAPITOLUL 3 Cheltuieli pentru proiectare şi asistenţă tehnică				
3.1	Studii	**7.000,00**	**1.330,00**	**8.330,00**
	3.1.1. Studii de teren (topo + geo)	7.000,00	1.330,00	8.330,00
	3.1.2. Raport privind impactul asupra mediului	0,00	0,00	0,00
	3.1.3. Alte studii specifice	0,00	0,00	0,00
3.2	Cheltuieli pentru obţinerea de avize,acorduri şi autorizaţii	2.000,00	0,00	2.000,00
3.3	Expertizare tehnică	0,00	0,00	0,00
3.4	Certificarea performanţei energetice şi auditul energetic al clădirilor	0,00	0,00	0,00
3.5	Proiectare	**55.000,00**	**10.450,00**	**65.450,00**
	3.5.1. Temă de proiectare	0,00	0,00	0,00
	3.5.2. Studiu de prefezabilitate	0,00	0,00	0,00
	3.5.3. Studiu de fezabilitate/documentaţie de avizare a lucrărilor de intervenţii şi deviz general	0,00	0,00	0,00
	3.5.4. Documentaţiile tehnice necesare în vederea obţinerii avizelor/acordurilor/autorizaţiilor	2.000,00	380,00	2.380,00
	3.5.5. Verificarea tehnică de calitate a proiectului tehnic şi a detaliilor de execuţie	8.000,00	1.520,00	9.520,00
	3.5.6. Proiect tehnic şi detalii de execuţie, DTAC	45.000,00	8.550,00	53.550,00
	3.5.7. Proiect tehnic si detalii executie demolare, DTAD	0,00	0,00	0,00
3.6	Organizarea procedurilor de achiziţie	0,00	0,00	0,00
3.7	Consultanţă	**0,00**	**0,00**	**0,00**
	3.7.1. Managementul de proiect pentru obiectivul de investiţii	0,00	0,00	0,00
	3.7.2. Auditul financiar	0,00	0,00	0,00
3.8	Asistenţă tehnică	**25.000,00**	**4.750,00**	**29.750,00**
	3.8.1. Asistenţă tehnică din partea proiectantului	**5.000,00**	**950,00**	**5.950,00**
	3.8.1.1. pe perioada de execuţie a lucrărilor	2.500,00	475,00	2.975,00



	3.8.1.2. pentru participarea proiectantului la fazele incluse în programul de control al lucrărilor de execuţie, avizat de către Inspectoratul de Stat în Construcţii	2.500,00	475,00	2.975,00
	3.8.2. Dirigenţie de şantier	20.000,00	3.800,00	23.800,00
Total capitol 3		**89.000,00**	**16.530,00**	**105.530,00**
CAPITOLUL 4 Cheltuieli pentru investiţia de bază				
4.1	Construcţii şi instalaţii	900.000,00	171.000,00	1.071.000,00
4.1.1	Cheltuieli pentru investitia de baza	900.000,00	171.000,00	1.071.000,00
4.2	Montaj utilaje, echipamente tehnologice şi funcţionale	8.000,00	1.520,00	9.520,00
4.3	Utilaje, echipamente tehnologice şi funcţionale	150.000,00	28.500,00	178.500,00
4.4	Utilaje, echipamente tehnologice şi funcţionale care nu necesită montaj şi echipamente de transport	0,00	0,00	0,00
4.5	Dotări	0,00	0,00	0,00
4.6	Active necorporale	0,00	0,00	0,00
Total capitol 4		**1.058.000,00**	**201.020,00**	**1.259.020,00**
CAPITOLUL 5 Alte cheltuieli				
5.1	Organizare de şantier	**9.000,00**	**1.710,00**	**10.710,00**
	5.1.1. Lucrări de construcţii şi instalaţii aferente organizării de şantier	9.000,00	1.710,00	10.710,00
	5.1.2. Cheltuieli conexe organizării şantierului	0,00	0,00	0,00
5.2	Comisioane, cote, taxe, costul creditului	**5.790,00**	**0,00**	**5.790,00**
	5.2.1. Comisioanele şi dobânzile aferente creditului băncii finanţatoare	0,00	0,00	0,00
	5.2.2. Cota aferentă ISC pentru controlul calităţii lucrărilor de construcţii	4.825,00	0,00	4.825,00
	5.2.3. Cota aferentă ISC pentru controlul statului în amenajarea teritoriului, urbanism şi pentru autorizarea lucrărilor de construcţii	965,00	0,00	965,00
	5.2.4. Cota aferentă Casei Sociale a Constructorilor - CSC	0,00	0,00	0,00
	5.2.5. Taxe pentru acorduri, avize conforme şi autorizaţia de construire/desfiinţare	0,00	0,00	0,00
5.3	Cheltuieli diverse şi neprevăzute	48.250,00	9.167,50	57.417,50
5.4	Cheltuieli pentru informare şi publicitate	0,00	0,00	0,00
Total capitol 5		**63.040,00**	**10.877,50**	**73.917,50**
CAPITOLUL 6 Cheltuieli pentru probe tehnologice şi teste				
6.1	Pregătirea personalului de exploatare	0,00	0,00	0,00
6.2	Probe tehnologice şi teste	0,00	0,00	0,00
Total capitol 6		**0,00**	**0,00**	**0,00**
TOTAL GENERAL		**1.258.040,00**	**237.547,50**	**1.495.587,50**
din care: C + M (1.2 + 1.3 +1.4 + 2 + 4.1 + 4.2 + 5.1.1)		**965.000,00**	**183.350,00**	**1.148.350,00**

Intocmit : ing. Cătălin Fodor

ROMÂNIA
JUDEŢUL SUCEAVA - MUN. FĂLTICENI
CONSILIUL LOCAL

ANEXA NR. 6.16

INDICATORI TEHNICO- ECONOMICI PENTRU REALIZAREA OBIECTIVULUI DE INVESTITIE

" Reparatii strada Unirii , mun. Fălticeni, jud. Suceava"

1.1. Denumirea investitiei: " Reparatii strada Unirii , mun. Fălticeni, jud. Suceava"

1.2. Beneficiar:

MUNICIPIUL FALTICENI

1.3. Amplasamentul:

str. Unirii , mun. Fălticeni, jud. Suceava

1.4. Date de necesitate si oportunitate:

Prin acest proiect se propune sustinerea dezvoltarii infrastructurii urbane prin modernizarea arhitecturala si peisagistica, urmând sa se dezvolte funcționalitățile zonei, precum si sa adauge unele noi absolut necesare pentru realizarea unui ansamblu arhitectural si peisagistic modern.

Necesitatea acestui proiect este justificata de situatiei deplorabila a infrastructurii existente in aceasta zona si care are nevoie de o interventie urgenta privind repararea trotuarului. Pentru satisfacerea ***necesitatii*** acestui proiect se definesc urmatoarele ***obiective specifice*** ce trebuie realizate in cadrul proiectului:

- Necesitatea abordarii integrate a problemelor economice, sociale si de mediu din zonele urbane degradate
- Reabilitarea fizica a spatiilor de acces
- Cresterea atractivitatii orasului
- Protejarea mediului inconjurator, context obligatoriu pentru toate actiunile

Imaginea acestei zone va contribui in mare masura la imaginea generala a municipiul Falticeni.

Oportunitatile care vor surveni realizarii acestui proiect nu sunt de ignorat, acestea se refera la cresterea atractivitatii zonei de locuinte si spatii comerciale delimitate si pastrate de cetatenii urbei.

Prin acest proiect se propune sa se respecte cat mai mult omul si problemele sale, sa respecte natura si sa contribuie la imbunatatirea calitatii mediului, sa fie in concordanta cu obiectivele generale ale *Strategiei de Dezvoltare Locala a Municipiului Falticeni*.

ROMANIA JUDEȚUL SUCEAVA - MUN. FĂLTICENI CONSILIUL LOCAL

1.5. Situatia juridica a terenului

Terenul se afla înregistrat in inventarul domeniului public al municipiului Falticeni.

2. DEVIZUL GENERAL ESTIMATIV AL INVESTITIEI

Valoarea totala = 1.684.427,99 lei

C+M = 1.500.857,75 lei

3. INDICATORI TEHNICO - ECONOMICI AI INVESTITIEI

3.1. Valoarea totala = 1.684.427,99 lei

C+M =1.500.857,75 lei

3.2. Esalonarea investitiei:

Anul I (2025) = 150.000,00 lei

Anul II (2026) = 1.534.427,99 lei

3.3. Durata de realizare a investitiei = 24 luni

4. FINANTAREA INVESTITIEI

Finantarea investitiei se va face din fonduri prevazute in bugetul local al Primariei Municipiului Falticeni.

Intocmit,

Inspector Managementul Proiectelor

Ing. Lupu Stelian

ROMANIA
JUDETUL SUCEAVA - MUN. FALTICENI
CONSILIUL LOCAL

DEVIZ GENERAL

privind cheltuielile necesare realizării obiectivului de investitie

REPARATII STRADA UNIRII

mun. Fălticeni, jud. Suceava

Nr. crt.	Denumirea capitolelor şi subcapitolelor de cheltuieli	Valoare fără TVA	TVA	Valoare cu TVA
		lei	lei	lei
1	2	3	4	5
CAPITOLUL 1 Cheltuieli pentru obţinerea şi amenajarea terenului				
1.1	Obţinerea terenului	0,00	0,00	0,00
1.2	Amenajarea terenului	0,00	0,00	0,00
1.3	Amenajări pentru protecţia mediului şi aducerea terenului la starea iniţială	0,00	0,00	0,00
1.4	Cheltuieli pentru relocarea/protecţia utilităţilor	10.000,00	1.900,00	11.900,00
Total capitol 1		**10.000,00**	**1.900,00**	**11.900,00**
CAPITOLUL 2 Cheltuieli pentru asigurarea utilităţilor necesare obiectivului de investiţii				
	Bransament la reteaua de gaze naturale	0,00	0,00	0,00
2.2	Bransament la reteaua de energie electrica	0,00	0,00	0,00
2.3	Bransament la reteaua de apa	0,00	0,00	0,00
Total capitol 2		**0,00**	**0,00**	**0,00**
CAPITOLUL 3 Cheltuieli pentru proiectare şi asistenţă tehnică				
3.1	Studii	**8.000,00**	**1.520,00**	**9.520,00**
	3.1.1. Studii de teren (topo + geo)	8.000,00	1.520,00	9.520,00
	3.1.2. Raport privind impactul asupra mediului	0,00	0,00	0,00
	3.1.3. Alte studii specifice	0,00	0,00	0,00
3.2	Cheltuieli pentru obţinerea de avize,acorduri şi autorizaţii	1.000,00	0,00	1.000,00
3.3	Expertizare tehnică	5.000,00	950,00	5.950,00
3.4	Certificarea performanţei energetice şi auditul energetic al clădirilor	0,00	0,00	0,00
3.5	Proiectare	**55.000,00**	**10.450,00**	**65.450,00**
	3.5.1. Temă de proiectare	0,00	0,00	0,00
	3.5.2. Studiu de prefezabilitate	0,00	0,00	0,00
	3.5.3. Studiu de fezabilitate/documentaţie de avizare a lucrărilor de intervenţii şi deviz general	0,00	0,00	0,00
	3.5.4. Documentaţiile tehnice necesare în vederea obţinerii avizelor/acordurilor/autorizaţiilor	3.000,00	570,00	3.570,00
	3.5.5. Verificarea tehnică de calitate a proiectului tehnic şi a detaliilor de execuţie	7.000,00	1.330,00	8.330,00
	3.5.6. Proiect tehnic şi detalii de execuţie, DTAC	45.000,00	8.550,00	53.550,00
	3.5.7. Proiect tehnic si detalii executie demolare, DTAD	0,00	0,00	0,00
3.6	Organizarea procedurilor de achiziţie	0,00	0,00	0,00
3.7	Consultanţă	**0,00**	**0,00**	**0,00**
	3.7.1. Managementul de proiect pentru obiectivul de investiţii	0,00	0,00	0,00
	3.7.2. Auditul financiar	0,00	0,00	0,00
3.8	Asistenţă tehnică	**16.000,00**	**3.040,00**	**19.040,00**
	3.8.1. Asistenţă tehnică din partea proiectantului	**1.000,00**	**190,00**	**1.190,00**
	3.8.1.1. pe perioada de execuţie a lucrărilor	500,00	95,00	595,00

	3.8.1.2. pentru participarea proiectantului la fazele incluse în programul de control al lucrărilor de execuţie, avizat de către Inspectoratul de Stat în Construcţii	500,00	95,00	595,00
	3.8.2. Dirigenţie de şantier	15.000,00	2.850,00	17.850,00
Total capitol 3		**85.000,00**	**15.960,00**	**100.960,00**
CAPITOLUL 4 Cheltuieli pentru investiţia de bază				
4.1	Construcţii şi instalaţii	1.245.000,00	236.550,00	1.481.550,00
4.1.1	Cheltuieli pentru investitia de baza	1.245.000,00	236.550,00	1.481.550,00
4.2	Montaj utilaje, echipamente tehnologice şi funcţionale	0,00	0,00	0,00
4.3	Utilaje, echipamente tehnologice şi funcţionale	0,00	0,00	0,00
4.4	Utilaje, echipamente tehnologice şi funcţionale care nu necesită montaj şi echipamente de transport	0,00	0,00	0,00
4.5	Dotări	0,00	0,00	0,00
4.6	Active necorporale	0,00	0,00	0,00
Total capitol 4		**1.245.000,00**	**236.550,00**	**1.481.550,00**
CAPITOLUL 5 Alte cheltuieli				
5.1	Organizare de şantier	**6.225,00**	**1.182,75**	**7.407,75**
	5.1.1. Lucrări de construcţii şi instalaţii aferente organizării de şantier	6.225,00	1.182,75	7.407,75
	5.1.2. Cheltuieli conexe organizării şantierului	0,00	0,00	0,00
5.2	Comisioane, cote, taxe, costul creditului	**7.567,35**	**0,00**	**7.567,35**
	5.2.1. Comisioanele şi dobânzile aferente creditului băncii finanţatoare	0,00	0,00	0,00
	5.2.2. Cota aferentă ISC pentru controlul calităţii lucrărilor de construcţii	6.306,13	0,00	6.306,13
	5.2.3. Cota aferentă ISC pentru controlul statului în amenajarea teritoriului, urbanism şi pentru autorizarea lucrărilor de construcţii	1.261,23	0,00	1.261,23
	5.2.4. Cota aferentă Casei Sociale a Constructorilor - CSC	0,00	0,00	0,00
	5.2.5. Taxe pentru acorduri, avize conforme şi autorizaţia de construire/desfiinţare	0,00	0,00	0,00
5.3	Cheltuieli diverse şi neprevăzute	63.061,25	11.981,64	75.042,89
5.4	Cheltuieli pentru informare şi publicitate	0,00	0,00	0,00
Total capitol 5		**76.853,60**	**13.164,39**	**90.017,99**
PITOLUL 6 Cheltuieli pentru probe tehnologice şi teste				
6.1	Pregătirea personalului de exploatare	0,00	0,00	0,00
6.2	Probe tehnologice şi teste	0,00	0,00	0,00
Total capitol 6		**0,00**	**0,00**	**0,00**
TOTAL GENERAL		**1.416.853,60**	**267.574,39**	**1.684.427,99**
din care: C + M (1.2 + 1.3 +1.4 + 2 + 4.1 + 4.2 + 5.1.1)		**1.261.225,00**	**239.632,75**	**1.500.857,75**

Intocmit : ing. Catalin Fodor

ROMÂNIA
JUDEŢUL SUCEAVA - MUN. FĂLTICENI
CONSILIUL LOCAL

ANEXA NR. 6.17

INDICATORI TEHNICO- ECONOMICI PENTRU REALIZAREA OBIECTIVULUI DE INVESTITIE

" REPARAȚII TEREN SPORT, IMPREJMUIRE, CAI DE ACCES SI AMENAJARE PARCARE SCOALA GIMNAZIALA MIHAIL SADOVEANU, str.Ana Ipatescu nr.113, mun. Fălticeni, jud. Suceava"

1.1. Denumirea investitiei:

" REPARAȚII TEREN SPORT, IMPREJMUIRE, CAI DE ACCES SI AMENAJARE PARCARE SCOALA GIMNAZIALA MIHAIL SADOVEANU, str.Ana Ipatescu nr.113, mun. Fălticeni, jud. Suceava"

1.2. Beneficiar:

MUNICIPIUL FALTICENI

1.3. Amplasamentul:

Str. Ana Ipatescu nr. 113, municipiul Fălticeni, jud. Suceava,

1.4. Date de necesitate si oportunitate:

Necesitatea si oportunitatea acestui proiect este justificata de starea precară a terenului de sport, a împrejmuirii si a cailor de acces. Asfel, în urma analizei specialiștilor s-a constatat a fi necesare următoarele lucrări: desfacerea împrejmuirii existente, montarea unor stâlpi și panouri de gard din profile metalice, construirea unei împrejmuire din stâlpi și panouri de gard, reparatii la terenul de sport existent, a cailor de acces si amenajarea unei parcari auto.

1.5. Situatia juridica a terenului

Terenul se afla înregistrat in inventarul domeniului public al municipiului Falticeni si este administrat de Scoala Gimnaziala Mihail Sadoveanu.

2. DEVIZUL GENERAL ESTIMATIV AL INVESTITIEI

Valoarea totala = 430.780,00 lei

C+M = 404.600,00 lei

3. INDICATORI TEHNICO - ECONOMICI AI INVESTITIEI

3.1. Valoarea totala = 430.780,00 lei

C+M = 404.600,00 lei

ROMÂNIA JUDEȚUL SUCEAVA-MUN.FĂLTICENI CONSILIUL LOCAL

3.2. Esalonarea investitiei:

Anul I (2025) = **430.780,00 lei**

3.3. Durata de realizare a investitiei = 3 luni

4. FINANTAREA INVESTITIEI

Finantarea investitiei se va face din fonduri prevazute in bugetul local al Primariei Municipiului Falticeni.

Intocmit,

Inspector Managementul Proiectelor

Ing. Lupu Stelian

ROMÂNIA
JUDEȚUL SUCEAVA - MUN. FĂLTICENI
CONSILIUL LOCAL

DEVIZ GENERAL

privind cheltuielile necesare realizarii obiectivului de investiție

REPARAȚII TEREN SPORT, IMPREJMUIRE, CAI DE ACCES SI AMENAJARE PARCARE SCOALA GIMNAZIALA MIHAIL SADOVEANU, str.Ana Ipatescu nr.113, mun. Fălticeni, jud. Suceava

Nr. crt.	Denumirea capitolelor şi subcapitolelor de cheltuieli	Valoare fără TVA	TVA	Valoare cu TVA
		lei	lei	lei
1	2	3	4	5
CAPITOLUL 1 Cheltuieli pentru obţinerea şi amenajarea terenului				
1.1	Obţinerea terenului	0,00	0,00	0,00
1.2	Amenajarea terenului	0,00	0,00	0,00
1.3	Amenajări pentru protecţia mediului şi aducerea terenului la starea iniţială	0,00	0,00	0,00
1.4	Cheltuieli pentru relocarea/protecţia utilităţilor	0,00	0,00	0,00
Total capitol 1		**0,00**	**0,00**	**0,00**
CAPITOLUL 2 Cheltuieli pentru asigurarea utilităţilor necesare obiectivului de investiţii				
2.1	Bransament la reteaua de gaze naturale	0,00	0,00	0,00
2.2	Bransament la reteaua de energie electrica	0,00	0,00	0,00
2.3	Bransament la reteaua de apa	0,00	0,00	0,00
Total capitol 2		**0,00**	**0,00**	**0,00**
CAPITOLUL 3 Cheltuieli pentru proiectare şi asistenţă tehnică				
3.1	Studii	**0,00**	**0,00**	**0,00**
	3.1.1. Studii de teren (topo + geo)	0,00	0,00	0,00
	3.1.2. Raport privind impactul asupra mediului	0,00	0,00	0,00
	3.1.3. Alte studii specifice	0,00	0,00	0,00
3.2	Cheltuieli pentru obţinerea de avize (APM, DELGAZ GRID - electric, g.n, ACET -apa),acorduri şi autorizaţii	0,00	0,00	0,00
3.3	Expertizare tehnică	0,00	0,00	0,00
3.4	Certificarea performanţei energetice şi auditul energetic al clădirilor	0,00	0,00	0,00
3.5	Proiectare	**0,00**	**0,00**	**0,00**
	3.5.1. Temă de proiectare	0,00	0,00	0,00
	3.5.2. Studiu de prefezabilitate	0,00	0,00	0,00
	3.5.3. Studiu de fezabilitate/documentaţie de avizare a lucrărilor de intervenţii şi deviz general	0,00	0,00	0,00
	3.5.4. Documentaţiile tehnice necesare în vederea obţinerii avizelor/acordurilor/autorizaţiilor	0,00	0,00	0,00
	3.5.5. Verificarea tehnică de calitate a proiectului tehnic şi a detaliilor de execuţie	0,00	0,00	0,00
	3.5.6. Proiect tehnic	0,00	0,00	0,00
3.6	Organizarea procedurilor de achiziţie	0,00	0,00	0,00
3.7	Consultanţă	**0,00**	**0,00**	**0,00**
	3.7.1. Consultanta executie lucrari	0,00	0,00	0,00
	3.7.2. Auditul financiar	0,00	0,00	0,00
3.8	Asistenţă tehnică	**5.000,00**	**950,00**	**5.950,00**
	3.8.1. Asistenţă tehnică	**5.000,00**	**950,00**	**5.950,00**
	3.8.1.1. intocmire masuratori, caiete de sarcini, liste de cant.	5.000,00	950,00	5.950,00

JUDEȚUL SUCEAVA - MUN. FĂLTICENI - CONSILIUL LOCAL

	3.8.1.2. pentru participarea proiectantului la fazele incluse în programul de control al lucrărilor de execuţie, avizat de către Inspectoratul de Stat în Construcţii	0,00	0,00	0,00
	3.8.2. Dirigenţie de şantier	0,00	0,00	0,00
Total capitol 3		**5.000,00**	**950,00**	**5.950,00**
CAPITOLUL 4 Cheltuieli pentru investiţia de bază				
4.1	Construcţii şi instalaţii	340.000,00	64.600,00	404.600,00
4.1.1	Cheltuieli pentru investitia de baza	340.000,00	64.600,00	404.600,00
4.2	Montaj utilaje, echipamente tehnologice şi funcţionale	0,00	0,00	0,00
4.3	Utilaje, echipamente tehnologice şi funcţionale	0,00	0,00	0,00
4.4	Utilaje, echipamente tehnologice şi funcţionale care nu necesită montaj şi echipamente de transport	0,00	0,00	0,00
4.5	Dotări	0,00	0,00	0,00
4.6	Active necorporale	0,00	0,00	0,00
Total capitol 4		**340.000,00**	**64.600,00**	**404.600,00**
CAPITOLUL 5 Alte cheltuieli				
	Organizare de şantier	**0,00**	**0,00**	**0,00**
	5.1.1. Lucrări de construcţii şi instalaţii aferente organizării de şantier	0,00	0,00	0,00
	5.1.2. Cheltuieli conexe organizării şantierului	0,00	0,00	0,00
5.2	Comisioane, cote, taxe, costul creditului	**0,00**	**0,00**	**0,00**
	5.2.1. Comisioanele şi dobânzile aferente creditului băncii finanţatoare	0,00	0,00	0,00
	5.2.2. Cota aferentă ISC pentru controlul calităţii lucrărilor de construcţii	0,00	0,00	0,00
	5.2.3. Cota aferentă ISC pentru controlul statului în amenajarea teritoriului, urbanism şi pentru autorizarea lucrărilor de construcţii	0,00	0,00	0,00
	5.2.4. Cota aferentă Casei Sociale a Constructorilor - CSC	0,00	0,00	0,00
	5.2.5. Taxe pentru acorduri, avize conforme şi autorizaţia de construire/desfiinţare	0,00	0,00	0,00
5.3	Cheltuieli diverse şi neprevăzute	17.000,00	3.230,00	20.230,00
5.4	Cheltuieli pentru informare şi publicitate	0,00	0,00	0,00
tal capitol 5		**17.000,00**	**3.230,00**	**20.230,00**
CAPITOLUL 6 Cheltuieli pentru probe tehnologice şi teste				
6.1	Pregătirea personalului de exploatare	0,00	0,00	0,00
6.2	Probe tehnologice şi teste	0,00	0,00	0,00
Total capitol 6		**0,00**	**0,00**	**0,00**
TOTAL GENERAL		**362.000,00**	**68.780,00**	**430.780,00**
din care: C + M (1.2 + 1.3 +1.4 + 2 + 4.1 + 4.2 + 5.1.1)		**340.000,00**	**64.600,00**	**404.600,00**

Intocmit : ing. Fodor Cătălin

ROMÂNIA
JUDEŢUL SUCEAVA-MUN. FĂLTICENI
CONSILIUL LOCAL

ANEXA NR. 6.18

INDICATORI TEHNICO – ECONOMICI PENTRU REALIZAREA OBIECTIVULUI DE INVESTIȚIE

Reparații interioare Școala Gimnazială Al. I. Cuza, Corp A, mun. Fălticeni, jud. Suceava

1.1. Denumirea investiției:

Reparații interioare Școala Gimnazială Al. I. Cuza, Corp A, mun. Fălticeni, jud. Suceava

1.2. Beneficiar:

MUNICIPIUL FALTICENI

1.3. Amplasamentul:

Str. Nicu Gane, nr. 4, municipiul Fălticeni, jud. Suceava

1.4. Date de necesitate și oportunitate:

Reabilitarea și întreținerea școlilor sunt esențiale pentru crearea unui mediu propice învățării și unul dintre obiectivele de dezvoltare ale Municipiului Fălticeni. Proiectul "Reparații interioare Școala Gimnazială Al. I. Cuza, Corp A, mun. Fălticeni, jud. Suceava" are ca scop modernizarea și îmbunătățirea condițiilor interioare ale instituției de învățământ.

1.5. Situația juridică a terenului

Amplasamentul investiției se află situat în Județul Suceava, Municipiul Falticeni, Str. Nicu Gane, nr. 4. Terenul în suprafață de 3137 mp (nr carte funciară 37482), care face parte din domeniul public, are următoarele vecinătăți:

- *Nord: - Strada Nicu Gane;*
- *Vest: - Proprietate Privata;*
- *Sud: - Domeniu Public;*
- *Est: - Alee de Acces;*

Clădirea existentă este o construcție cu regimul de înălțime P+2E, având funcțiunea de unitate de învățământ. Clădirea are dimensiunile exterioare totale de 53.60 m x 24.00 m.

Accesul în clădire se face astfel:

- intrare principală pe fațada principală;
- intrare principală pe fațada secundară;
- intrare principală pe fațada lateral stânga.

Accesul pietonal și accesul auto se realizează din strada Nicu Gane.

Finisajele interioare sunt următoarele:

- tencuieli obișnuite la pereți;
- pardoseli parchet;
- pardoseli gresie în sălile de clasă, grupurile sanitare și pe holuri;
- zugrăveli lavabile la pereți si tavane;
- refacere si reabilitare a instalatiilor electrice si de transmisie de date, necesare echipamentelor existente, cat si celor achizitionate prin finantarea PNRR – C15;
- lucrari de reabilitare a instalatiilor sanitare (apa rece, apa calda)

ROMÂNIA JUDEȚUL SUCEAVA MUN. FĂLTICENI CONSILIUL LOCAL

2. DEVIZUL GENERAL ESTIMATIV AL INVESTIȚIEI

Valoarea totală = 1.710.651,94 lei (TVA inclus)

C+M = 1.686.851,94 lei (TVA inclus)

3. INDICATORI TEHNICO - ECONOMICI AI INVESTIȚIEI

3.1. Valoare totală =1.710.651,94 lei (TVA inclus)

C+M = 1.686.851,94lei (TVA inclus)

3.2. Eșalonarea investiției:

Anul I (2025) = 1.710.651,94 lei (TVA inclus)

3.3. Durata de realizare a investiției = 3 luni

4. FINANȚAREA INVESTIȚIEI

Finanțarea investiției se va face din fonduri prevăzute în bugetul local al Primăriei Municipiului Fălticeni.

5. AVIZE ȘI ACORDURI

Avizele și acordurile se vor obține prin grija beneficiarului pe baza documentației întocmite de proiectant.

Întocmit,

Director executiv,

Ing. Silviu-Haralambie Rusu

ROMANIA JUDEȚUL SUCEAVA MUN. FĂLTICENI CONSILIUL LOCAL

Beneficiar: Municipiul Falticeni

Obiectivul: REPARATII INTERIOARE SCOALA GIMNAZIALA A. I. CUZA - CORP A, MUNICIPIL FALTICENI, JUD. SUCEAVA

DEVIZ GENERAL
privind cheltuielile necesare realizarii

Nr.	Denumirea capitolelor si subcapitolelor de cheltuieli	Valoare (fara TVA)	TVA	Valoare (cu TVA)
		Lei	Lei	Lei
1	2	3	4	5
CAPITOL 1				
Cheltuieli pentru obtinerea si amenajarea terenului				
1.1	Obtinerea terenului	0,00	0,00	0,00
1.2	Amenajarea terenului	0,00	0,00	0,00
1.3	Amenajari pentru protectia mediului si aducerea terenului la starea initiala	0,00	0,00	0,00
1.4	Cheltuieli pentru relocarea/protectia utilitatilor	0,00	0,00	0,00
TOTAL CAPITOL 1		**0,00**	**0,00**	**0,00**
CAPITOL 2				
Cheltuieli pentru asigurarea utilitatilor necesare obiectivului de investitii				
TOTAL CAPITOL 2		**0,00**	**0,00**	**0,00**
CAPITOL 3				
Cheltuieli pentru proiectare si asistenta tehnica				
3.1	Studii	0,00	0,00	0,00
3.1.1	Studii de teren	0,00	0,00	0,00
3.1.2	Raport privind impactul asupra mediului	0,00	0,00	0,00
3.1.3	Alte studii specifice	0,00	0,00	0,00
3.2	Documentatii-suport si cheltuieli pentru obtinerea de avize, acorduri si autorizatii	0,00	0,00	0,00
3.3	Expertizare tehnica	0,00	0,00	0,00
3.4	Certificarea performantei energetice si auditul energetic al cladirilor	0,00	0,00	0,00
3.5	Proiectare	0,00	0,00	0,00
3.5.1	Tema de proiectare	0,00	0,00	0,00
3.5.2	Studiu de prefezabilitate	0,00	0,00	0,00
3.5.3	Studiu de fezabilitate/documentatie de avizare a lucrarilor de interventii si deviz general	0,00	0,00	0,00
3.5.4	Documentatiile tehnice necesare in vederea obtinerii avizelor/acordurilor/autorizatiilor	0,00	0,00	0,00
3.5.5	Verificarea tehnica de calitate a proiectului tehnic si a detaliilor de executie	0,00	0,00	0,00
3.5.6	Proiect tehnic si detalii de executie	20.000,00	3.800,00	23.800,00
3.6	Organizarea procedurilor de achizitie	0,00	0,00	0,00
3.7	Consultanta	0,00	0,00	0,00
3.7.1	Managementul de proiect pentru obiectivul de investitii	0,00	0,00	0,00
3.7.2	Auditul financiar	0,00	0,00	0,00
3.8	Asistenta tehnica	0,00	0,00	0,00
3.8.1	Asistenta tehnica din partea proiectantului	0,00	0,00	0,00
3.8.1.1	pe perioada de executie a lucrarilor	0,00	0,00	0,00
3.8.1.2	pentru participarea proiectantului la fazele incluse in programul de control al lucrarilor de executie, avizat de cate Inspectoratul de Stat in Constructii	0,00	0,00	0,00
3.8.2	Dirigentie de santier	0,00	0,00	0,00
3.8.3	Coordonator in materie de securitate și sanatate - conform Hotararii Guvernului nr. 300/2006, cu modificarile si completarile ulterioare	0,00	0,00	0,00
TOTAL CAPITOL 3		**20.000,00**	**3.800,00**	**23.800,00**

ROMANIA JUDETUL SUCEAVA - MUN FALTICENI CONSILIUL LOCAL

CAPITOL 4 **Cheltuieli pentru investitia de baza**				
4.1	Constructii si instalatii	1.417.522,64	269.329,30	1.686.851,94
4.1.1	*1 REPARATII INTERIOARE SCOALA GIMNAZIALA A. I. CUZA - CORP A, MUNICIPIL FALTICENI, JUD. SUCEAVA*	*1.417.522,64*	*269.329,30*	*1.686.851,94*
4.2	Montaj utilaje, echipamente tehnologice si functionale	0,00	0,00	0,00
4.3	Utilaje, echipamente tehnologice si functionale care necesita montaj	0,00	0,00	0,00
4.4	Utilaje, echipamente tehnologice si functionale care nu necesita montaj si echipamente de transport	0,00	0,00	0,00
4.5	Dotari	0,00	0,00	0,00
4.6	Active necorporale	0,00	0,00	0,00
TOTAL CAPITOL 4		1.417.522,64	269.329,30	1.686.851,94
CAPITOL 5 **Alte cheltuieli**				
5.1	Organizare de santier	0,00	0,00	0,00
5.1.1	Lucrari de constructii si instalatii aferente organizarii de santier	0,00	0,00	0,00
5.1.2	Cheltuieli conexe organizarii santierului	0,00	0,00	0,00
5.2	Comisioane, cote, taxe, costul creditului	0,00	0,00	0,00
5.2.1	Comisioanele si dobanzile aferente creditului bancii finantatoare	0,00	0,00	0,00
5.2.2	Cota aferenta ISC pentru controlul calitatii lucrarilor de constructii	0,00	0,00	0,00
5.2.3	Cota aferenta ISC pentru controlul statului in amenajarea teritoriului, urbanism si pentru autorizarea lucrarilor de constructii	0,00	0,00	0,00
5.2.4	Cota aferenta Casei Sociale a Constructorilor - CSC	0,00	0,00	0,00
5.2.5	Taxe pentru acorduri, avize conforme si autorizatia de construire/desfiintare	0,00	0,00	0,00
5.3	Cheltuieli diverse si neprevazute	0,00	0,00	0,00
5.4	Cheltuieli pentru informare si publicitate	0,00	0,00	0,00
TOTAL CAPITOL 5		**0,00**	**0,00**	**0,00**
CAPITOL 6 **Cheltuieli pentru probe tehnologice si teste**				
6.1	Pregatirea personaluhui de exploatare	0,00	0,00	0,00
6.2	Probe tehnologice si teste	0,00	0,00	0,00
TOTAL CAPITOL 6		**0,00**	**0,00**	**0,00**
CAPITOL 7 **Cheltuieli aferente marjei de buget si pentru constituirea rezervei de implementare pentru ajustarea de pret**				
7.1	Cheltuieli aferente marjei de buget 25% (0% din 1.2, 1.3, 1.4, 2, 3.1.1, 3.1.2, 3.1.3, 3.2, 3.3, 3.5.1, 3.5.2, 3.5.3, 3.5.4, 3.5.5, 3.5.6, 3.7.1, 3.7.2, 3.8.1, 3.8.2, 3.8.3, 4.1, 4.2, 4.3, 4.4, 4.5, 4.6, 5.1.1)	0,00	0,00	0,00
7.2	Cheltuieli pentru constituirea rezervei de implementare pentru ajustarea de pret	0,00	0,00	0,00
TOTAL CAPITOL 7		**0,00**	**0,00**	**0,00**
TOTAL REPARATII INTERIOARE A.I. CUZA		**1.437.522,64**	**273.129,30**	**1.710.651,94**
TOTAL Constructii+Montaj		**1.437.522,64**	**273.129,30**	**1.710.651,94**

Director **Sef proiect**

ROMANIA
JUDETUL SUCEAVA - MUN. FALTICENI
CONSILIUL LOCAL

ANEXA NR. 6-19

INDICATORI TEHNICO – ECONOMICI PENTRU REALIZAREA OBIECTIVULUI DE INVESTIȚIE

Reamenajare spații interioare sediu primărie (extindere)

1.1. Denumirea investiției:

Reamenajare spații interioare sediu primărie (extindere), amplasată pe strada Nicu Gane nr. 13, Municipiul Fălticeni, județul Suceava

1.2. Beneficiar:

MUNICIPIUL FALTICENI

1.3. Amplasamentul:

Str. Nicu Gane nr. 13, municipiul Fălticeni, jud. Suceava

1.4. Date de necesitate și oportunitate:

La nivelul UAT Municipiul Fălticeni se implementează un proiect de reabilitare termică a clădirii sediu primărie (extindere) pentru creșterea măsurilor de eficiență energetică, printr-o finanțare AFM.

Clădirea a fost folosită ca sediu al judecătoriei Fălticeni până în anul 2015, compartimentarea interioară și funcționalitatea acesteia nefiind corelată cu necesitățile aparatului de specialitate din cadrul primăriei. Astfel, se impune o reamenajare interioară a spațiilor și adaptarea instalațiilor electrice, termice, sanitare și de transmisie de date.

1.5. Situația juridică a terenului

Clădirea reprezintă sediu (extindere) Primăria Fălticeni fiind amplasată pe str. Nicu Gane nr. 13, număr cadastral 31331, proprietate publică a municipiului Fălticeni, în suprafață construită desfășurată de 936 mp și deservește aparatul de specialitate din cadrul Primăria Municipiului Fălticeni.

2. DEVIZUL GENERAL ESTIMATIV AL INVESTIȚIEI

Valoarea totală = 1.070.989,60 lei

C+M = 860.626,16 lei

3. INDICATORI TEHNICO - ECONOMICI AI INVESTIȚIEI

3.1. Valoare totală = *1.070.989,60 lei*

C+M = *860.626,16 lei*

3.2. Eșalonarea investiției:

ROMÂNIA JUDEȚUL SUCEAVA - MUN. FĂLTICENI CONSILIUL LOCAL

Anul I (2025) = 1.070.934,86 lei

3.3. Durata de realizare a investiției = 3 luni

4. FINANȚAREA INVESTIȚIEI

Finanțarea investiției se va face din fonduri prevăzute în bugetul local al Primăriei Municipiului Fălticeni.

5. AVIZE ȘI ACORDURI

Avizele și acordurile se vor obține prin grija beneficiarului pe baza documentației întocmite de proiectant.

Întocmit,

Director executiv,

Ing. Silviu-Haralambie Rusu

ROMANIA
JUDEȚUL SUCEAVA - MUN. FĂLTICENI
CONSILIUL LOCAL

OBIECTIV: REAMENAJARE SPATII INTERIOARE SEDIU PRIMARIE (EXTINDERE)

Beneficiar: UAT Municipiul Falticeni

Proiectant general: SC BIA CONSPROIECT SRL

DG - DEVIZ GENERAL
al obiectivului de investitii

Anexa Nr. 7

REAMENAJARE SPATII INTERIOARE SEDIU PRIMARIE (EXTINDERE)

Nr. crt.	Denumirea capitolelor si subcapitolelor de cheltuieli	Valoare (fara TVA) lei	TVA lei	Valoare cu TVA lei
1	2	3	4	5
	CAPITOL 1			
	Cheltuieli pentru obtinerea si amenajarea terenului			
1.1	Obtinerea terenului	0,00	0,00	0,00
1.2	Amenajarea terenului	0,00	0,00	0,00
1.3	Amenajari pentru protectia mediului si aducerea terenului la starea initiala	0,00	0,00	0,00
1.4	Cheltuieli pentru relocarea/protectia utilitatilor	0,00	0,00	0,00
	TOTAL CAPITOL 1	**0,00**	**0,00**	**0,00**
	CAPITOL 2			
	Cheltuieli pentru asigurarea utilitatilor necesare obiectivului de investitii			
	TOTAL CAPITOL 2	**0,00**	**0,00**	**0,00**
	CAPITOL 3			
	Cheltuieli pentru proiectare si asistenta tehnica			
3.1	Studii	0,00	0,00	0,00
3.1.1	Studii de teren	0,00	0,00	0,00
3.1.2	Raport privind impactul asupra mediului	0,00	0,00	0,00
3.1.3	Alte studii specifice	0,00	0,00	0,00
3.2	Documentatii-suport si cheltuieli pentru obtinerea de avize, acorduri si autorizatii	0,00	0,00	0,00
3.3	Expertizare tehnica	0,00	0,00	0,00
3.4	Certificarea performantei energetice si auditul energetic al cladirilor	0,00	0,00	0,00
3.5	Proiectare	20.000,00	3.800,00	23.800,00
3.5.1	Tema de proiectare	0,00	0,00	0,00
3.5.2	Studiu de prefezabilitate	0,00	0,00	0,00
3.5.3	Studiu de fezabilitate/documentatie de avizare a lucrarilor de interventii si deviz general	0,00	0,00	0,00
3.5.4	Documentatiile tehnice necesare in vederea obtinerii avizelor/acordurilor/autorizatiilor	0,00	0,00	0,00
3.5.5	Verificarea tehnica de calitate a proiectului tehnic si a detaliilor de executie	0,00	0,00	0,00
3.5.6	Proiect tehnic si detalii de executie	20.000,00	3.800,00	23.800,00
3.6	Organizarea procedurilor de achizitie	0,00	0,00	0,00
3.7	Consultanta	0,00	0,00	0,00
3.7.1	Managementul de proiect pentru obiectivul de investitii	0,00	0,00	0,00
3.7.2	Auditul financiar	0,00	0,00	0,00
3.8	Asistenta tehnica	0,00	0,00	0,00
3.8.1	Asistenta tehnica din partea proiectantului	0,00	0,00	0,00
3.8.1.1	pe perioada de executie a lucrarilor	0,00	0,00	0,00
3.8.1.2	pentru participarea proiectantului la fazele incluse în programul de control al lucrarilor de executie, avizat de catre Inspectoratul de Stat în Constructii	0,00	0,00	0,00
3.8.2	Dirigentie de santier	0,00	0,00	0,00
	TOTAL CAPITOL 3	**20.000,00**	**3.800,00**	**23.800,00**
	CAPITOL 4			
	Cheltuieli pentru investitia de baza			
4.1	Constructii si instalatii	700.971,20	133.184,53	834.155,73
4.2	Montaj utilaje, echipamente tehnologice si functionale	22.244,06	4.226,37	26.470,43



1	2	3	4	5
4.3	Utilaje, echipamente tehnologice si functionale care necesita montaj	156.730,00	29.778,70	186.508,70
4.4	Utilaje, echipamente tehnologice si functionale care nu necesita montaj si echipamente de transport	0,00	0,00	0,00
4.5	Dotari	0,00	0,00	0,00
4.6	Active necorporale	0,00	0,00	0,00
	TOTAL CAPITOL 4	**879.945,26**	**167.189,60**	**1.047.134,86**
	CAPITOL 5 Alte cheltuieli			
5.1	Organizare de santier	0,00	0,00	0,00
5.1.1	Lucrari de constructii si instalatii aferente organizarii de santier	0,00	0,00	0,00
5.1.2	Cheltuieli conexe organizarii santierului	0,00	0,00	0,00
5.2	Comisioane, cote, taxe, costul creditului	0,00	0,00	0,00
5.2.1	Comisioanele si dobanzile aferente creditului bancii finantatoare	0,00	0,00	0,00
5.2.2	Cota aferenta ISC pentru controlul calitatii lucrarilor de constructii	0,00	0,00	0,00
5.2.3	Cota aferenta ISC pentru controlul statului in amenajarea teritoriului, urbanism si pentru autorizarea lucrarilor de constructii	0,00	0,00	0,00
5.2.4	Cota aferenta Casei Sociale a Constructorilor - CSC	0,00	0,00	0,00
5.2.5	Taxe pentru acorduri, avize conforme si autorizatia de construire/desfiintare	0,00	0,00	0,00
5.3	Cheltuieli diverse si neprevazute	0,00	0,00	0,00
5.4	Cheltuieli pentru informare si publicitate	0,00	0,00	0,00
	TOTAL CAPITOL 5	**0,00**	**0,00**	**0,00**
	CAPITOL 6 Cheltuieli pentru probe tehnologice si teste			
6.1	Pregatirea personalului de exploatare	0,00	0,00	0,00
6.2	Probe tehnologice si teste	0,00	0,00	0,00
	TOTAL CAPITOL 6	**0,00**	**0,00**	**0,00**
TOTAL GENERAL		**899.945,26**	**170.989,60**	**1.070.934,86**
din care: C+M (1.2+1.3+1.4+2+4.1+4.2+5.1.1)		**723.215,26**	**137.410,90**	**860.626,16**

Intocmit,

Raport generat cu ISDP , www.devize.ro, e-mail: office@intersoft.ro, tel.: 0236.477.007



ANEXA NR. 620

INDICATORI TEHNICO – ECONOMICI PENTRU REALIZAREA OBIECTIVULUI DE INVESTIȚIE

Execuție lucrări branșament apă pentru obiectivul - Înființarea și dotarea unui centru de colectare prin aport voluntar în Municipiul Fălticeni

1.1. Denumirea investiției:

Execuție lucrări branșament apă pentru obiectivul – Înființarea și dotarea unui centru de colectare prin aport voluntar în Municipiul Fălticeni, amplasat pe strada Șomuzului FN, Municipiul Fălticeni, județul Suceava

1.2. Beneficiar:

MUNICIPIUL FALTICENI

1.3. Amplasamentul:

Amplasamentul pentru obiectivul studiat, în suprafață de 3.053 mp, este situat în intravilanul Municipiului Fălticeni, județul Suceava.
Terenul este în proprietatea domeniului public al Municipiului Fălticeni, conform extras C.F. nr. 42185 Fălticeni.
Terenul nu este situat în zonă protejată sau cu interdicție de construire.
Folosința actuală: curți, construcții.
Strada Șomuzului FN, Municipiul Fălticeni, județul Suceava

1.4. Date de necesitate și oportunitate:

Obiectivul va fi racordat la un sistem de alimentare cu apă care să corespundă condițiilor de calitate pentru apă potabilă din legislația în vigoare. Acesta va fi prevăzut cu instalații interioare de alimentare cu apă în conformitate cu normativele de proiectare, execuție si exploatare.

Cerința privind igiena evacuării reziduurilor lichide, implică asigurarea unui sistem corespunzător de eliminare a acestora astfel încât să nu prezinte surse potențiale de contaminare a mediului, să nu emită mirosuri dezagreabile, să nu prezinte posibilitatea scurgerilor exterioare și să nu prezinte riscul de contact cu sistemul de alimentare cu apă.

1.5. Situația juridică a terenului

Terenul se află în intravilanul Municipiul Fălticeni, jud. Suceava.

2. DEVIZUL GENERAL ESTIMATIV AL INVESTIȚIEI

Valoarea totală = 120.000,00 lei

ROMÂNIA JUDEȚUL SUCEAVA - MUN. FĂLTICENI CONSILIUL LOCAL

C+M = 105.125,00 lei

3. INDICATORI TEHNICO - ECONOMICI AI INVESTIȚIEI

3.1. Valoare totală = *120.000,00 lei*

C+M = *105.125,00 lei*

3.2. Eșalonarea investiției:

Anul I (2025) = ***120.000,00*** **lei**

3.3. Durata de realizare a investiției = 1 luna

4. FINANȚAREA INVESTIȚIEI

Finanțarea investiției se va face din fonduri prevăzute în bugetul local al Primăriei Municipiului Fălticeni.

5. AVIZE ȘI ACORDURI

Avizele și acordurile se vor obține prin grija beneficiarului pe baza documentației întocmite de proiectant.

Întocmit,

Director executiv,

Ing. Silviu-Haralambie Rusu

ROMÂNIA
JUDEȚUL SUCEAVA - MUN. FĂLTICENI
CONSILIUL LOCAL

OBIECTIV: Executie lucrari bransament apa pentru obiectivul de investitii - Infiintarea si dotarea unui centru de colectare prin aport voluntar in Municipiul Falticeni

Beneficiar: Mun. Falticeni

DG - DEVIZ GENERAL
al obiectivului de investitii

Anexa Nr. 7

Executie lucrari bransament apa pentru obiectivul de investitii - Infiintarea si dotarea unui centru de colectare prin aport voluntar in Municipiul Falticeni

Nr. crt.	Denumirea capitolelor si subcapitolelor de cheltuieli	Valoare (fara TVA) lei	TVA lei	Valoare cu TVA lei
1	2	3	4	5
	CAPITOL 1 Cheltuieli pentru obtinerea si amenajarea terenului			
1.1	Obtinerea terenului	0,00	0,00	0,00
1.2	Amenajarea terenului	0,00	0,00	0,00
1.3	Amenajari pentru protectia mediului si aducerea terenului la starea initiala	0,00	0,00	0,00
1.4	Cheltuieli pentru relocarea/protectia utilitatilor	0,00	0,00	0,00
	TOTAL CAPITOL 1	**0,00**	**0,00**	**0,00**
	CAPITOL 2 Cheltuieli pentru asigurarea utilitatilor necesare obiectivului de investitii			
	TOTAL CAPITOL 2	**0,00**	**0,00**	**0,00**
	CAPITOL 3 Cheltuieli pentru proiectare si asistenta tehnica			
3.1	Studii	0,00	0,00	0,00
3.1.1	Studii de teren	0,00	0,00	0,00
3.1.2	Raport privind impactul asupra mediului	0,00	0,00	0,00
3.1.3	Alte studii specifice	0,00	0,00	0,00
3.2	Documentatii-suport si cheltuieli pentru obtinerea de avize, acorduri si autorizatii	0,00	0,00	0,00
3.3	Expertizare tehnica	0,00	0,00	0,00
3.4	Certificarea performantei energetice si auditul energetic al cladirilor	0,00	0,00	0,00
3.5	Proiectare	12.500,00	2.375,00	14.875,00
3.5.1	Tema de proiectare	0,00	0,00	0,00
3.5.2	Studiu de prefezabilitate	0,00	0,00	0,00
3.5.3	Studiu de fezabilitate/documentatie de avizare a lucrarilor de interventii si deviz general	0,00	0,00	0,00
3.5.4	Documentatiile tehnice necesare in vederea obtinerii avizelor/acordurilor/autorizatiilor	0,00	0,00	0,00
3.5.5	Verificarea tehnica de calitate a proiectului tehnic si a detaliilor de executie	0,00	0,00	0,00
3.5.6	Proiect tehnic si detalii de executie	12.500,00	2.375,00	14.875,00
3.6	Organizarea procedurilor de achizitie	0,00	0,00	0,00
3.7	Consultanta	0,00	0,00	0,00
3.7.1	Managementul de proiect pentru obiectivul de investitii	0,00	0,00	0,00
3.7.2	Auditul financiar	0,00	0,00	0,00
3.8	Asistenta tehnica	0,00	0,00	0,00
3.8.1	Asistenta tehnica din partea proiectantului	0,00	0,00	0,00
3.8.1.1	pe perioada de executie a lucrarilor	0,00	0,00	0,00
3.8.1.2	pentru participarea proiectantului la fazele incluse în programul de control al lucrarilor de executie, avizat de catre Inspectoratul de Stat în Constructii	0,00	0,00	0,00
3.8.2	Dirigentie de santier	0,00	0,00	0,00
	TOTAL CAPITOL 3	**12.500,00**	**2.375,00**	**14.875,00**
	CAPITOL 4 Cheltuieli pentru investitia de baza			
4.1	Constructii si instalatii	88.340,34	16.784,66	105.125,00

ROMANIA JUDETUL SUCEAVA - MUN. FALTICENI CONSILIUL LOCAL

1	2	3	4	5
4.2	Montaj utilaje, echipamente tehnologice si functionale	0,00	0,00	0,00
4.3	Utilaje, echipamente tehnologice si functionale care necesita montaj	0,00	0,00	0,00
4.4	Utilaje, echipamente tehnologice si functionale care nu necesita montaj si echipamente de transport	0,00	0,00	0,00
4.5	Dotari	0,00	0,00	0,00
4.6	Active necorporale	0,00	0,00	0,00
	TOTAL CAPITOL 4	**88.340,34**	**16.784,66**	**105.125,00**
	CAPITOL 5 Alte cheltuieli			
5.1	Organizare de santier	0,00	0,00	0,00
5.1.1	Lucrari de constructii si instalatii aferente organizarii de santier	0,00	0,00	0,00
5.1.2	Cheltuieli conexe organizarii santierului	0,00	0,00	0,00
5.2	Comisioane, cote, taxe, costul creditului	0,00	0,00	0,00
5.2.1	Comisioanele si dobanzile aferente creditului bancii finantatoare	0,00	0,00	0,00
5.2.2	Cota aferenta ISC pentru controlul calitatii lucrarilor de constructii	0,00	0,00	0,00
5.2.3	Cota aferenta ISC pentru controlul statului in amenajarea teritoriului, urbanism si pentru autorizarea lucrarilor de constructii	0,00	0,00	0,00
5.2.4	Cota aferenta Casei Sociale a Constructorilor - CSC	0,00	0,00	0,00
5.2.5	Taxe pentru acorduri, avize conforme si autorizatia de construire/desfiintare	0,00	0,00	0,00
5.3	Cheltuieli diverse si neprevazute	0,00	0,00	0,00
5.4	Cheltuieli pentru informare si publicitate	0,00	0,00	0,00
	TOTAL CAPITOL 5	**0,00**	**0,00**	**0,00**
	CAPITOL 6 Cheltuieli pentru probe tehnologice si teste			
6.1	Pregatirea personalului de exploatare	0,00	0,00	0,00
6.2	Probe tehnologice si teste	0,00	0,00	0,00
	TOTAL CAPITOL 6	**0,00**	**0,00**	**0,00**
TOTAL GENERAL		**100.840,34**	**19.159,66**	**120.000,00**
din care: C+M (1.2+1.3+1.4+2+4.1+4.2+5.1.1)		**88.340,34**	**16.784,66**	**105.125,00**

Intocmit,



ANEXA NR. 6.21

INDICATORI TEHNICO – ECONOMICI PENTRU REALIZAREA OBIECTIVULUI DE INVESTIȚIE

Alimentare cu energie electrică pentru obiectivul de investiție *„Înființarea și dotarea unui centru de colectare prin aport voluntar" în Municipiul Fălticeni, județul Suceava*

1.1. Denumirea investiției:

Lucrări branșament electric CENTRU DE COLECTARE PRIN APORT VOLUNTAR ÎN MUNICIPIUL FĂLTICENI – RUNDA I, Strada Șomuzului FN, Municipiul Fălticeni, județul Suceava

1.2. Beneficiar:

MUNICIPIUL FALTICENI

1.3. Amplasamentul:

Amplasamentul pentru obiectivul studiat, în suprafață de 3.053 mp, este situat în intravilanul Municipiului Fălticeni, județul Suceava.
Terenul este în proprietatea domeniului public al Municipiului Fălticeni, conform extras C.F. nr. 42185 Fălticeni.
Terenul nu este situat în zonă protejată sau cu interdicție de construire.
Folosința actuală: curți, construcții.
Strada Șomuzului FN, Municipiul Fălticeni, județul Suceava

1.4. Date de necesitate și oportunitate:

În faza de exploatare alimentarea cu energie electrică se va realiza prin racord de la rețeaua de alimentare cu energie electrică prin realizarea unui post de transformare echipat cu un transformator de putere cu S=100 KVA montat pe un stâlp tip SEO, cutie de distribuție și coloană electrică generală de joasă tensiune.

Instalația electrică de racordare se va realiza în baza unui proiect tehnic.

1.5. Situația juridică a terenului

Terenul se află în intravilanul Municipiul Fălticeni, jud. Suceava.

2. DEVIZUL GENERAL ESTIMATIV AL INVESTIȚIEI

Valoarea totală = 140.000,00 lei

C+M = 57.014,89 lei

3. INDICATORI TEHNICO - ECONOMICI AI INVESTIȚIEI

ROMÂNIA JUDEȚUL SUCEAVA - MUN. FĂLTICENI CONSILIUL LOCAL

3.1. Valoare totală = *140.000,00 lei*

C+M = *57.014,89 lei*

3.2. Eșalonarea investiției:

Anul I (2025) = ***140.000,00*** **lei**

3.3. Durata de realizare a investiției = 1 luna

4. FINANȚAREA INVESTIȚIEI

Finanțarea investiției se va face din fonduri prevăzute în bugetul local al Primăriei Municipiului Fălticeni.

5. AVIZE ȘI ACORDURI

Avizele și acordurile se vor obține prin grija beneficiarului pe baza documentației întocmite de proiectant.

Întocmit,

Director executiv,

Ing. Silviu-Haralambie Rusu

ROMÂNIA
JUDEȚUL SUCEAVA - MUN. FĂLTICENI
CONSILIUL LOCAL

Anexa Nr. 7

Devizul general

Alimentare cu energie electrica "CENTRU DE COLECTARE", apartinand MUNICIPIULUI FALTICENI, amplasat in loc. Falticeni, str. Somuzului, jud. Suceava

Lucrari in instalatia de utilizare

Nr. crt.	Denumirea capitolelor și subcapitolelor de cheltuieli	Valoarea (exclusiv TVA)	TVA	Valoarea (inclusiv TVA)
		LEI	LEI	LEI
1	2	3	4	5
CAPITOLUL 1 Cheltuieli pentru obținerea și amenajarea terenului				
1.1	Obținerea terenului	0.00	0.00	0.00
1.2	Amenajarea terenului	0.00	0.00	0.00
1.3	Amenajări pentru protecția mediului și aducerea terenului la starea inițială	0.00	0.00	0.00
1.4	Cheltuieli pentru relocarea/protecția utilităților	0.00	0.00	0.00
TOTAL CAPITOLUL 1		0.00	0.00	0.00
CAPITOLUL 2 Cheltuieli pentru asigurarea utilităților necesare obiectivului de investiții				
2.2	Cheltuieli pentru asigurarea utilităților necesare obiectivului de investiții	0.00	0.00	0.00
TOTAL CAPITOLUL 2		0.00	0.00	0.00
CAPITOLUL 3 Cheltuieli pentru proiectare și asistență tehnică				
3.1	Studii	0.00	0.00	0.00
3.1.1	Studii de teren	0.00	0.00	0.00
3.1.2	Raport privind impactul asupra mediului	0.00	0.00	0.00
3.1.3	Alte studii specifice	0.00	0.00	0.00
3.2	Documentații-suport și cheltuieli pentru obținerea de avize, acorduri și autorizații	0.00	0.00	0.00
3.3	Expertiză tehnică	0.00	0.00	0.00
3.4	Certificarea performanței energetice și auditul energetic al clădirilor	0.00	0.00	0.00
3.5	Proiectare	6,968.80	1,324.07	8,292.87
3.5.1	Temă de proiectare	0.00	0.00	0.00
3.5.2	Studiu de prefezabilitate	0.00	0.00	0.00
3.5.3	Studiu de fezabilitate/documentație de avizare a lucrărilor de intervenții și deviz general	0.00	0.00	0.00
3.5.4	Documentațiile tehnice necesare în vederea obținerii avizelor/acordurilor/autorizațiilor	0.00	0.00	0.00
3.5.5	Verificarea tehnică de calitate a proiectului tehnic și a detaliilor de execuție	0.00	0.00	0.00
3.5.6	Proiect tehnic și detalii de execuție	6,968.80	1,324.07	8,292.87
3.6	Organizarea procedurilor de achiziție	0.00	0.00	0.00
3.7	Consultanță	0.00	0.00	0.00
3.7.1	Managementul de proiect pentru obiectivul de investiții	0.00	0.00	0.00
3.7.2	Auditul finaciar	0.00	0.00	0.00
3.8	Asistență tehnică	0.00	0.00	0.00
3.8.1	Asistență tehnică din partea proiectantului	0.00	0.00	0.00
3.8.1.1	pe perioada de execuție a lucrărilor	0.00	0.00	0.00
3.8.1.2	pentru participarea proiectantului la fazele incluse în programul de control al lucrărilor de execuție, avizat de către Inspectoratul	0.00	0.00	0.00
3.8.2	Dirigenție de șantier	0.00	0.00	0.00



3.8.3	Coordonator în materie de securitate și sănătate - conform Hotărârii Guvernului nr. 300/2006, cu modificările și completările	0.00	0.00	0.00
TOTAL CAPITOLUL 3		6,968.80	1,324.07	8,292.87
CAPITOLUL 4 Cheltuieli pentru investiția de bază				
4.1	Construcții și instalații	47,911.67	9,103.22	57,014.89
4.1.1	LEA 20 kV	33,493.75	6,363.81	39,857.56
4.1.1.1	Stalpi si Fundatii	6,153.81	1,169.22	7,323.04
4.1.1.2	Echipare electromecanica	27,339.93	5,194.59	32,534.52
4.1.2	LES 0,4 kV	14,417.92	2,739.41	17,157.33
4.1.2.1	Montare LES 0,4 kV	14,417.92	2,739.41	17,157.33
4.2	Montaj utilaje, echipamente tehnologice și funcționale	0.00	0.00	0.00
4.3	Utilaje, echipamente tehnologice și funcționale care necesită montaj	62,000.00	11,780.00	73,780.00
4.3.1.2	Deviz: Echipare electromecanica	62,000.00	11,780.00	73,780.00
4.4	Utilaje, echipamente tehnologice și funcționale care nu necesită montaj și echipamente de transport	0.00	0.00	0.00
4.5	Dotari	0.00	0.00	0.00
4.6	Active necorporale	0.00	0.00	0.00
TOTAL CAPITOLUL 4		109,911.67	20,883.22	130,794.89
CAPITOLUL 5 Alte cheltuieli				
5.1	Organizare de șantier	0.00	0.00	0.00
5.1.1	Lucrări de construcții pentru organizarea șantierului	0.00	0.00	0.00
5.1.2	Cheltuieli conexe organizării șantierului	0.00	0.00	0.00
5.2	Comisioane, cote, taxe, costul creditului	766.59	145.65	912.24
5.2.1	Comisioanele și dobânzile aferente creditului băncii finanțatoare	0.00	0.00	0.00
5.2.2	Cota aferentă ISC pentru controlul calității lucrărilor de construcții	47.91	9.10	57.01
5.2.3	Cota aferentă ISC pentru controlul statului în amenajarea teritoriului, urbanism și pentru autorizarea lucrărilor de	239.56	45.52	285.07
5.2.4	Cota aferentă Casei Sociale a Constructorilor - CSC	0.00	0.00	0.00
5.2.5	Taxe pentru acorduri, avize conforme și autorizația de construire/desființare	479.12	91.03	570.15
5.3	Cheltuieli diverse și neprevăzute	0.00	0.00	0.00
5.4	Cheltuieli pentru informare și publicitate	0.00	0.00	0.00
TOTAL CAPITOLUL 5		766.59	145.65	912.24
CAPITOLUL 6 Cheltuieli pentru probe tehnologice și teste				
6.1	Pregătirea personalului de exploatare	0.00	0.00	0.00
6.2	Probe tehnologice și teste	0.00	0.00	0.00
TOTAL CAPITOLUL 6		0.00	0.00	0.00
CAPITOLUL 7 Cheltuieli aferente marjei de buget și pentru constituirea rezervei de implementare pentru ajustarea de preț				
7.1	Cheltuieli aferente marjei de buget	0.00	0.00	0.00
7.2	Cheltuieli pentru constituirea rezervei de implementare pentru ajustarea	0.00	0.00	0.00
TOTAL CAPITOLUL 7		0.00	0.00	0.00
TOTAL GENERAL		117,647.06	22,352.94	140,000.00
din care C+M: (1.2, 1.3, 1.4, 2, 4.1, 4.2, 5.1.1)		47,911.67	9,103.22	57,014.89

Beneficiar,
MUNICIPIUL FALTICENI

Intocmit,

Data
30.01.2025

Raport generat cu programul Deviz 360 creat de Softmagazin, www.deviz.ro.



LISTA
poziţiei "Alte cheltuieli de investiţii", cu finantare din Bugetul local al MUNICIPIULUI FĂLTICENI pe anul 2025

UM = lei

Nr. crt.	Nominalizarea achiziţiilor de bunuri şi a altor cheltuieli de investiţii	U.M.	Cantitate	Preț unitar	Valoare
A	B	1	2	3	4
1	**TOTAL CHELTUIELI**	lei	x	x	4.639.310
2	**51.02 Autoritati publice si actiuni externe**	lei	x	x	9.100
3	**BUGET LOCAL**	lei	x	x	9.100
4	Dezafectare bransament gaze naturale constructie administrativa (fostul Laborator Epidemiologic) strada Republicii nr.1-2025		x	x	6.000
5	Masina de numarat bancnote -2025		x	x	3.100
6	**54.02 Alte servicii publice generale**	lei	x	x	35.000
7	**BUGET LOCAL**	lei	x	x	35.000
8	Echipamente -Carte electronica de identitate-2025		x	x	35.000
9	**61.02 Ordine publica si siguranta nationala**	lei	x	x	39.000
10	**BUGET LOCAL**	lei	x	x	39.000
11	Barca pneumatica cu accesorii-2025		x	x	39.000
12	**65.02 Invatamant**	lei	x	x	1.850.970
13	**BUGET LOCAL**	lei	x	x	375.700
14	Modificare instalatie de utilizare gaze naturale la Internat Colegiul Nicu Gane-2025		x	x	31.000
15	Reabilitare,eficientizare termica,modernizare si dotare cantina Colegiul Tehnic Mihai Bacescu,municipiul Falticeni-2025		x	x	344.700
16	**COLEGIUL VASILE LOVINESCU**	lei	x	x	652.700
17	Inlocuire tamplarie sala de sport Colegiul Vasile Lovinescu ,str.Maior Ioan nr.10-2025		x	x	552.800
18	Reabilitarea instalatiei electrice a Atelierului Mecanic - Colegiul Vasile Lovinescu		x	x	99.900
19	**COLEGIUL NICU GANE**	lei	x	x	471.540
20	Inlocuire instalatie termica interioara corp B-Colegiul National Nicu Gane,str.Sucevei nr.105-2025		x	x	471.540
21	**COLEGIUL TEHNIC MIHAI BACESCU**	lei	x	x	116.030
22	Reparatii copertine intrari si inlocuire balustrada metalica scari interioare Colegiul Tehnic Mihai Bacescu,str.N.Beldiceanu nr.10-2025		x	x	116.030
23	**SCOALA MIHAIL SADOVEANU**	lei	x	x	120.000
24	Utililarea si dotarea cantinei scolare- Scoala Mihail Sadoveanu -2025		x	x	120.000
25	**GPN VOINICELUL**	lei	x	x	45.000
26	Obtinere autorizatie de Securitate la incendiu -GPN Scufita Rosie-2025		x	x	45.000
27	**PNRR - SV DUAL**	lei	x	x	70.000
28	PROIECT „PERFORMANTĂ ÎN FORMAREA PROFESIONALĂ PRIN PARTENERIATUL CU MEDIUL ECONOMIC PENTRU DEZVOLTAREA RUTEI COMPLETE DE ÎNVĂTĂMÂNT DUAL LA USV – DUAL USV" 2025		x	x	70.000
29	**66.02 Sanatate**	lei	x	x	901.550
30	**BUGET LOCAL**	lei	x	x	901.550
31	Reparatii exterioare fatada Centru Medical Falticeni ,str.Ion Creanga nr.1-2025		x	x	901.550
32	**67.02 Cultura, recreere si religie**	lei	x	x	307.450
33	**BUGET LOCAL**	lei	x	x	250.450
34	Proiect in cadrul Programului Regional Nord-Est 2021-2027,Infrastructuri verzi,Prioritatea 3 O regiune durabila,mai ptietenoasa cu mediu-2025		x		250.450

Nr. crt.	Nominalizarea achiziţiilor de bunuri şi a altor cheltuieli de investiţii	U.M.	Cantitate	Preţ unitar	Valoare
A	B	1	2	3	4
35	**MUNICIPIUL FALTICENI - ACTIVITATE ECONOMICA**	lei	x	x	**57.000**
36	Acumulator ACM Otel Zincat+accesorii-1 buc-2025		x	x	50.000
37	Motopompa ape uzate-2 buc-2025		x	x	7.000
38	**70.02 Locuinte, servicii si dezvoltare publica**	lei	x	x	**1.441.640**
39	**BUGET LOCAL**	lei	x	x	**1.441.640**
40	Alimentare cu energie electrica Statii de reincarcare vehicule electrice,apartinand Municipiului Falticeni,amplasate in Municipiul Falticeni ,str.Nicu Gane-2025		x	x	600.000
41	Amplasare Statii de reincarcare vehicule electrice,apartinand Municipiului Falticeni,amplasate in Municipiului Falticeni,str.Nicu Gane-2025		x	x	286.180
42	Asigurare lucrari tehnico-edilitare zona Armatei nr.17- Construirea de locuinte pentru tineri destinate inchirierii,apecialisti in sanatate-2025		x	x	15.000
43	Ciocan rotopercutor-1 buc-2025		x	x	4.000
44	Extindere retea electrica zona Armatei nr.17-Construirea de locuinte pentru tineri destinate inchirierii,apecialisti in sanatate-2025		x	x	265.500
45	Masina de debitat metal-1 buc-2025		x	x	2.500
46	Masina de insurubat cu impact cu acumulator -1 buc-2025		x	x	2.500
47	Reabilitare retea de apa pe strada Rasaritului,Municipiul Falticeni ,in lungime de 240 ml-2025		x	x	255.460
48	Trusa chei -1 buc-2025		x	x	3.500
49	Trusa scule cu acumulator -1buc-2025		x	x	7.000
50	**74.02 Protectia mediului**	lei	x	x	**54.600**
51	**DIRECTIA DE UTILITATI PUBLICE**	lei	x	x	**54.600**
52	Ciocan demolator-1 buc -2025		x	x	8.800
53	Masina marcaj cu rola-1 buc 2025		x	x	3.200
54	Motocoasa benzina-2 buc-2025		x	x	9.700
55	Motoferastrau benzina-2 buc-2025		x	x	9.200
56	Motoferastrau de elagaj pe benzina-1buc-2025		x	x	4.900
57	Presa hidraulica pentru mansonare-1 buc-2025		x	x	2.500
58	Trusa electricitate-1 buc -2025		x	x	3.500
59	Trusa scule cu acumulator-1 buc-2025		x	x	5.800
60	Trusa scule electricitate cu acumulator-1 buc -2025		x	x	7.000

Intocmit,Ec Ciubotaru Florentina

ROMÂNIA JUDEŢUL SUCEAVA-MUN.FĂLTICENI CONSILIUL LOCAL

LISTA
poziţiei "Alte cheltuieli de investiţii", cu finantare din Bugetul institutiilor publice si activitatilor finantate integral sau partial din venituri proprii al MUNICIPIULUI FĂLTICENI pe anul 2025

UM = lei

Nr. crt.	Nominalizarea achiziţiilor de bunuri şi a altor cheltuieli de investiţii	U.M.	Cantitate	Preț unitar	Valoare
A	B	1	2	3	4
1	**TOTAL CHELTUIELI**	lei	x	x	19.053.860
2	**65.10 Invatamant**	lei	x	x	40.000
3	**COLEGIUL TEHNIC MIHAI BACESCU**	lei	x	x	40.000
4	Poarta electrica pentru securitatea valorilor umane		x	x	25.000
5	Tehnica de calcul -2025		x	x	15.000
6	**66.10 Sanatate**	lei	x	x	18.911.860
7	**SPITALUL MUNICIPIULUI FALTICENI**	lei	x	x	18.911.860
8	Agregat frigorific-1 buc		x	x	25.000
9	Aparat masurare oxid nitric din aerul expirat-2 buc		x	x	30.000
10	Autoutilitara electrica (diferenta ecotichet)-1 buc		x	x	140.000
12	Departator bazin -1 buc		x	x	15.000
13	Departator protezare sold-1 buc		x	x	15.000
14	Ecograf ATI-1buc		x	x	444.350
15	Ecograf gastroenterologie-1 buc		x	x	552.400
16	Elevator electric/hidraulic-1 buc		x	x	9.950
17	Generator electrochirurgical-1 buc		x	x	95.200
18	Histoprocesor automat cu vacum-1 buc		x	x	548.000
19	Licenta program informatic integrat INFOWORLD		x	x	30.000
20	Lucrari de reparatii depozit ALA si montare pavaj		x	x	40.000
21	Malaxor profesional aluat-1 buc		x	x	6.000
22	Manechin adult pentru training-1 buc		x	x	4.000
23	Masa liniara cadru metalic-1 buc		x	x	4.500
24	Masina de filetat tevi-1 buc		x	x	17.000
25	Microtom rotativ semiautomat-1 buc		x	x	89.000
26	Monitor functii vitale -1 buc		x	x	18.000
27	Placa pentru intinderea sectiunilor-1 buc		x	x	12.000
28	Proiectul -Modernizarea sistemelor informatice si infrastructurii digitale in Spitalul Municipal Falticeni		x	x	2.935.770
30	Proiectul PNRR-Reducerea riscului de infectii nosocomiale in Spitalul Municipal Falticeni		x	x	11.441.610
32	Stivuitor semielectric 15800/3 m-1 buc		x	x	15.000
33	Targa de transport pacient hidraulica-3 buc		x	x	18.000
34	Termostat cu ventilatie fortata-1 buc		x	x	48.000
35	Unitate Radiologica C-arm 3D sistem de distributie/stocare si control al datelor -1buc		x	x	2.204.480
36	Ventilator mecanic/TI-1buc		x	x	153.600
37	**70.10 Locuinte, servicii si dezvoltare publica**	lei	x	x	102.000
38	**PIATA**	lei	x	x	102.000
39	Centrala termica -2 buc -2025		x	x	12.000
40	Sistem PC ALL In One-1 buc -2025		x	x	5.000
41	Ssitem de supraveghere video Piata Agroalimentara-2025		x	x	35.000
42	Termoizolatie si hidroizolatie jgheaburi scurgere hala Piata Agroalimentara-2025		x	x	50.000

Intocmit,Ec Ciubotaru Florentina

ROMANIA JUDETUL SUCEAVA-MUN FALTICENI CONSILIUL LOCAL

Anexa nr.8 HCL din 27.03.2025

TABEL CU SUMELE ALOCATE DE LA BUGETUL LOCAL A SUMEI

484.000 LEI

UNOR UNITATI DE CULT DIN MUNICIPIUL FALTICENI

DENUMIREA INSTITUTIEI DE CULT	**SUMA**
PAROHIA CATEDRALA INVIEREA DOMNULUI	200.000
PAROHIA ADORMIREA MAICII DOMNULUI	69.000
PAROHIA SF.NICOLAE SOLDANESTI	0
PAROHIA SF.CONSTANTIN SI ELENA DE STIL VECHI	0
PAROHIA SFANTUL ILIE	0
BISERICA ORTODOXA RUSA DE RIT VECHI SF GHEORGHE	25.000
BISERICA GARA FALTICENI	20.000
PAROHIA TARNA MARE SF.MC.ZENOVIE SI ZENOVIA	0
PAROHIA OPRISENI	20.000
PAROHIA SF VOIEVOZI -GRADINI	150.000
TOTAL GENERAL	***484.000***

Intocmit,

Ec Ciubotaru Florentina

ROMÂNIA
JUDETUL SUCEAVA - MUN. FALTICENI
CONSILIUL LOCAL

Anexa nr.9 HCL din 27.03.2025

EXCEDENT 31.12.2024 AUTOFINANTATE

Spitalul Municipal Falticeni	8.651.120,00
Piata Agroalimentara	141.694,92
GPP Pinocchio	145.611,14
Scoala Gimnaziala Ion Irimescu	106.737,04
Colegiul Tehnic Mihai Bacescu	116.079,60
Colegiul Nicu Gane	66.870,97
Colegiul Vasile Lovinescu	273.764,03
Cresa Sf Ana Falticeni	32.095,44
TOTAL	**9.533.973,14**

Intocmit,Ec Florea Laura

ROMANIA JUDETUL SUCEAVA - MUN FALTICENI CONSILIUL LOCAL

ROMANIA
JUDETUL: SUCEAVA
UNITATEA: COLEGIUL NICU GANE

Anexa nr.10.1 HCL 27.03.2025

BUGETUL LOCAL pe anul 2025
- initial -

Lei

Nr. Crt.	Denumirea indicatorilor	Cod indicator	Buget 2025						Estimari		
			PREVEDERI ANUALE		PREVEDERI TRIMESTRIALE						
			TOTAL	din care cred. bug. destinate stingerii plăţilor restante	Trim I	Trim II	Trim III	Trim IV	2026	2027	2028
414	**TOTAL CHELTUIELI (cod 50.02+59.02+64.02+69.02+79.02)**	**49.02**	**2.528.140**	**0**	**1.395.160**	**475.000**	**498.140**	**159.840**	321.010	330.650	340.570
415	*CHELTUIELI CURENTE (cod 10+20+30+40+50+51+55+56+57+59)*	*01*	2.056.600	0	1.395.160	275.000	226.600	159.840	321.010	330.650	340.570
416	*TITLUL I CHELTUIELI DE PERSONAL (cod 10.01 la 10.03)*	*10*	12.600	0	0	12.600	0	0	0	0	0
417	*Cheltuieli salariale in bani*	*10.01*	12.600	0	0	12.600	0	0			
418	*Alocatii pentru transportul la si de la locul de munca*	*10.01.15*	12.600	0	0	12.600	0	0			
419	*TITLUL II BUNURI SI SERVICII (cod 20.01 la 20.06+20.09 la 20.16+20.18 la 20.27+20.30)*	*20*	897.000	0	274.760	247.600	226.000	148.640	283.830	292.350	301.120
420	*Bunuri si servicii*	*20.01*	895.000	0	274.760	245.600	226.000	148.640			
421	*Furnituri de birou*	*20.01.01*	6.060	0	60	2.000	2.000	2.000			
422	*Materiale pentru curatenie*	*20.01.02*	44.200	0	5.200	12.000	15.000	12.000			
423	*Incalzit, Iluminat si forta motrica*	*20.01.03*	448.640	0	180.000	120.000	96.500	52.140			
424	*Apa, canal si salubritate*	*20.01.04*	170.000	0	40.000	40.000	50.000	40.000			
425	*Carburanti si lubrifianti*	*20.01.05*	7.000	0	1.000	2.000	2.000	2.000			
426	*Posta, telecomunicatii, radio, tv, internet*	*20.01.08*	21.500	0	5.000	5.500	5.500	5.500			
427	*Materiale si prestari de servicii cu caracter functional*	*20.01.09*	18.500	0	3.500	5.000	5.000	5.000			
428	*Alte bunuri si servicii pentru intretinere si functionare*	*20.01.30*	179.100	0	40.000	59.100	50.000	30.000			
429	*Pregatire profesionala*	*20.13*	2.000	0	0	2.000	0	0			
430	*Titlul VIII Proiecte cu finantare din Fonduri externe nerambursabile (FEN) postaderare (cod 56.01 la 56.31+ 56.35 la 56.40)*	*56*	1.111.000	0	1.111.000	0	0	0	0	0	0
431	*Programe finantate din Fondul Social European Plus (FSE+), aferente cadrului financiar 2021-2027*	*56.49*	1.111.000	0	1.111.000	0	0	0			
432	*Finantarea nationala*	*56.49.01*	166.650	0	166.650	0	0	0			
433	*Finantarea externa nerambursabila*	*56.49.02*	944.350	0	944.350	0	0	0			

(COLEGIUL NICU GANE)

Nr. Crt.	Denumirea indicatorilor	Cod indicator	Buget 2025						Estimari		
			PREVEDERI ANUALE		PREVEDERI TRIMESTRIALE						
			TOTAL	din care cred. bug. destinate stingerii plăţilor restante	Trim I	Trim II	Trim III	Trim IV	2026	2027	2028
434	*TITLUL IX ASISTENTA SOCIALA (cod 57.01+57.02+57.04)*	*57*	36.000	0	9.400	14.800	600	11.200	37.180	38.300	39.450
435	*Ajutoare sociale (cod 57.02.01 la 57.02.05)*	*57.02*	36.000	0	9.400	14.800	600	11.200			
436	*Ajutoare sociale in numerar*	*57.02.01*	36.000	0	9.400	14.800	600	11.200			
437	*CHELTUIELI DE CAPITAL (cod 71+72)*	*70*	471.540	0	0	200.000	271.540	0	0	0	0
438	*TITLUL XV ACTIVE NEFINANCIARE (cod 71.01 la 71.03)*	*71*	471.540	0	0	200.000	271.540	0	0	0	0
439	*Reparatii capitale aferente activelor fixe*	*71.03*	471.540	0	0	200.000	271.540	0			
481	Partea a III-a CHELTUIELI SOCIAL-CULTURALE (cod 65.02+66.02+67.02+68.02)	64.02	2.528.140	0	1.395.160	475.000	498.140	159.840	321.010	330.650	340.570
482	**Invatamant (cod 65.02.03 la 65.02.05+65.02.07+65.02.11+65.02.50)**	**65.02**	**2.528.140**	**0**	**1.395.160**	**475.000**	**498.140**	**159.840**	321.010	330.650	340.570
483	*CHELTUIELI CURENTE (cod 10+20+30+40+50+51+55+56+57+59)*	*01*	2.056.600	0	1.395.160	275.000	226.600	159.840	321.010	330.650	340.570
484	*TITLUL I CHELTUIELI DE PERSONAL (cod 10.01 la 10.03)*	*10*	12.600	0	0	12.600	0	0	0	0	0
485	*Cheltuieli salariale in bani*	*10.01*	12.600	0	0	12.600	0	0			
486	*Alocatii pentru transportul la si de la locul de munca*	*10.01.15*	12.600	0	0	12.600	0	0			
487	*TITLUL II BUNURI SI SERVICII (cod 20.01 la 20.06+20.09 la 20.16+20.18 la 20.27+20.30)*	*20*	897.000	0	274.760	247.600	226.000	148.640	283.830	292.350	301.120
488	*Bunuri si servicii*	*20.01*	895.000	0	274.760	245.600	226.000	148.640			
489	*Furnituri de birou*	*20.01.01*	6.060	0	60	2.000	2.000	2.000			
490	*Materiale pentru curatenie*	*20.01.02*	44.200	0	5.200	12.000	15.000	12.000			
491	*Incalzit, Iluminat si forta motrica*	*20.01.03*	448.640	0	180.000	120.000	96.500	52.140			
492	*Apa, canal si salubritate*	*20.01.04*	170.000	0	40.000	40.000	50.000	40.000			
493	*Carburanti si lubrifianti*	*20.01.05*	7.000	0	1.000	2.000	2.000	2.000			
494	*Posta, telecomunicatii, radio, tv, internet*	*20.01.08*	21.500	0	5.000	5.500	5.500	5.500			
495	*Materiale si prestari de servicii cu caracter functional*	*20.01.09*	18.500	0	3.500	5.000	5.000	5.000			
496	*Alte bunuri si servicii pentru intretinere si functionare*	*20.01.30*	179.100	0	40.000	59.100	50.000	30.000			
497	*Pregatire profesionala*	*20.13*	2.000	0	0	2.000	0	0			
498	*Titlul VIII Proiecte cu finantare din Fonduri externe nerambursabile (FEN) postaderare (cod 56.01 la 56.31+ 56.35 la 56.40)*	*56*	1.111.000	0	1.111.000	0	0	0	0	0	0

Nr. Crt.	Denumirea indicatorilor	Cod indicator	Buget 2025						Estimari		
			PREVEDERI ANUALE		PREVEDERI TRIMESTRIALE						
			TOTAL	din care cred. bug. destinate stingerii plăţilor restante	Trim I	Trim II	Trim III	Trim IV	2026	2027	2028
499	*Programe finanţate din Fondul Social European Plus (FSE+), aferente cadrului financiar 2021-2027*	*56.49*	1.111.000	0	1.111.000	0	0	0			
500	*Finanţarea naţională*	*56.49.01*	166.650	0	166.650	0	0	0			
501	*Finanţarea externa nerambursabila*	*56.49.02*	944.350	0	944.350	0	0	0			
502	*TITLUL IX ASISTENTA SOCIALA (cod 57.01+57.02+57.04)*	*57*	36.000	0	9.400	14.800	600	11.200	37.180	38.300	39.450
503	*Ajutoare sociale (cod 57.02.01 la 57.02.05)*	*57.02*	36.000	0	9.400	14.800	600	11.200			
504	*Ajutoare sociale in numerar*	*57.02.01*	36.000	0	9.400	14.800	600	11.200			
505	*CHELTUIELI DE CAPITAL (cod 71+72)*	*70*	471.540	0	0	200.000	271.540	0	0	0	0
506	*TITLUL XV ACTIVE NEFINANCIARE (cod 71.01 la 71.03)*	*71*	471.540	0	0	200.000	271.540	0	0	0	0
507	*Reparatii capitale aferente activelor fixe*	*71.03*	471.540	0	0	200.000	271.540	0			
512	**Invatamant secundar (cod 65.02.04.01 la 65.02.04.03)**	**65.02.04**	**2.528.140**	**0**	**1.395.160**	**475.000**	**498.140**	**159.840**	321.010	330.650	340.570
514	**Invatamant secundar superior**	**65.02.04.02**	**2.528.140**	**0**	**1.395.160**	**475.000**	**498.140**	**159.840**	321.010	330.650	340.570
642	DEFICIT 99.02.96 + 99.02.97	99.02	-2.528.140	0	-1.395.160	-475.000	-498.140	-159.840	-321.010	-330.650	-340.570
643	Deficitul secţiunii de funcţionare	99.02.96	-945.600	0	-284.160	-275.000	-226.600	-159.840	-321.010	-330.650	-340.570
644	Deficitul secţiunii de dezvoltare	99.02.97	-1.582.540	0	-1.111.000	-200.000	-271.540	0	0	0	0

INTOCMIT

ROMANIA JUDETUL SUCEAVA - MUN. FALTICENI CONSILIUL LOCAL

(COLEGIUL NICU GANE)

BUGETUL LOCAL - INITIAL pe anul 2025 - Sectiunea Functionare

Lei

Nr. Crt.	Denumirea indicatorilor	Cod indicator	Buget 2025						Estimari		
			PREVEDERI ANUALE		PREVEDERI TRIMESTRIALE						
			TOTAL	din care cred. bug. destinate stingerii plăţilor restante	Trim I	Trim II	Trim III	Trim IV	2026	2027	2028
162	**CHELTUIELILE SECŢIUNII DE FUNCŢIONARE**	**49.02**	**945.600**	**0**	**284.160**	**275.000**	**226.600**	**159.840**	321.010	330.650	340.570
163	*CHELTUIELI CURENTE (cod 10+20+30+40+50+51+55+56+57+59)*	*01*	945.600	0	284.160	275.000	226.600	159.840	321.010	330.650	340.570
164	*TITLUL I CHELTUIELI DE PERSONAL (cod 10.01 la 10.03)*	*10*	12.600	0	0	12.600	0	0	0	0	0
165	*Cheltuieli salariale in bani*	*10.01*	12.600	0	0	12.600	0	0			
180	*Alocatii pentru transportul la si de la locul de munca*	*10.01.15*	12.600	0	0	12.600	0	0			
202	*TITLUL II BUNURI SI SERVICII (cod 20.01 la 20.06+20.09 la 20.16+20.18 la 20.27+20.30)*	*20*	897.000	0	274.760	247.600	226.000	148.640	283.830	292.350	301.120
203	*Bunuri si servicii*	*20.01*	895.000	0	274.760	245.600	226.000	148.640			
204	*Furnituri de birou*	*20.01.01*	6.060	0	60	2.000	2.000	2.000			
205	*Materiale pentru curatenie*	*20.01.02*	44.200	0	5.200	12.000	15.000	12.000			
206	*Incalzit, Iluminat si forta motrica*	*20.01.03*	448.640	0	180.000	120.000	96.500	52.140			
207	*Apa, canal si salubritate*	*20.01.04*	170.000	0	40.000	40.000	50.000	40.000			
208	*Carburanti si lubrifianti*	*20.01.05*	7.000	0	1.000	2.000	2.000	2.000			
211	*Posta, telecomunicatii, radio, tv, internet*	*20.01.08*	21.500	0	5.000	5.500	5.500	5.500			
212	*Materiale si prestari de servicii cu caracter functional*	*20.01.09*	18.500	0	3.500	5.000	5.000	5.000			
213	*Alte bunuri si servicii pentru intretinere si functionare*	*20.01.30*	179.100	0	40.000	59.100	50.000	30.000			
234	*Pregatire profesionala*	*20.13*	2.000	0	0	2.000	0	0			
341	*TITLUL IX ASISTENTA SOCIALA (cod 57.01+57.02+57.04)*	*57*	36.000	0	9.400	14.800	600	11.200	37.180	38.300	39.450
343	*Ajutoare sociale (cod 57.02.01 la 57.02.05)*	*57.02*	36.000	0	9.400	14.800	600	11.200			
344	*Ajutoare sociale in numerar*	*57.02.01*	36.000	0	9.400	14.800	600	11.200			
2068	Partea a III-a CHELTUIELI SOCIAL-CULTURALE (cod 65.02+66.02+67.02+68.02)	64.02	945.600	0	284.160	275.000	226.600	159.840	321.010	330.650	340.570
2069	**Invatamant (cod 65.02.03 la 65.02.05+65.02.07+65.02.11+65.02.50)**	**65.02**	**945.600**	**0**	**284.160**	**275.000**	**226.600**	**159.840**	321.010	330.650	340.570
2070	*CHELTUIELI CURENTE (cod 10+20+30+40+50+51+55+56+57+59)*	*01*	945.600	0	284.160	275.000	226.600	159.840	321.010	330.650	340.570
2071	*TITLUL I CHELTUIELI DE PERSONAL (cod 10.01 la 10.03)*	*10*	12.600	0	0	12.600	0	0	0	0	0

Nr. Crt.	Denumirea indicatorilor	Cod indicator	Buget 2025						Estimari		
			PREVEDERI ANUALE		PREVEDERI TRIMESTRIALE						
			TOTAL	din care cred. bug. destinate stingerii plăţilor restante	Trim I	Trim II	Trim III	Trim IV	2026	2027	2028
2072	*Cheltuieli salariale in bani*	*10.01*	12.600	0	0	12.600	0	0			
2087	*Alocatii pentru transportul la si de la locul de munca*	*10.01.15*	12.600	0	0	12.600	0	0			
2109	*TITLUL II BUNURI SI SERVICII (cod 20.01 la 20.06+20.09 la 20.16+20.18 la 20.27+20.30)*	*20*	897.000	0	274.760	247.600	226.000	148.640	283.830	292.350	301.120
2110	*Bunuri si servicii*	*20.01*	895.000	0	274.760	245.600	226.000	148.640			
2111	*Furnituri de birou*	*20.01.01*	6.060	0	60	2.000	2.000	2.000			
2112	*Materiale pentru curatenie*	*20.01.02*	44.200	0	5.200	12.000	15.000	12.000			
2113	*Incalzit, Iluminat si forta motrica*	*20.01.03*	448.640	0	180.000	120.000	96.500	52.140			
2114	*Apa, canal si salubritate*	*20.01.04*	170.000	0	40.000	40.000	50.000	40.000			
2115	*Carburanti si lubrifianti*	*20.01.05*	7.000	0	1.000	2.000	2.000	2.000			
2118	*Posta, telecomunicatii, radio, tv, internet*	*20.01.08*	21.500	0	5.000	5.500	5.500	5.500			
2119	*Materiale si prestari de servicii cu caracter functional*	*20.01.09*	18.500	0	3.500	5.000	5.000	5.000			
2120	*Alte bunuri si servicii pentru intretinere si functionare*	*20.01.30*	179.100	0	40.000	59.100	50.000	30.000			
2141	*Pregatire profesionala*	*20.13*	2.000	0	0	2.000	0	0			
2248	*TITLUL IX ASISTENTA SOCIALA (cod 57.01+57.02+57.04)*	*57*	36.000	0	9.400	14.800	600	11.200	37.180	38.300	39.450
2250	*Ajutoare sociale (cod 57.02.01 la 57.02.05)*	*57.02*	36.000	0	9.400	14.800	600	11.200			
2251	*Ajutoare sociale in numerar*	*57.02.01*	36.000	0	9.400	14.800	600	11.200			
2307	**Invatamant secundar (cod 65.02.04.01 la 65.02.04.03)**	**65.02.04**	**945.600**	**0**	**284.160**	**275.000**	**226.600**	**159.840**	321.010	330.650	340.570
2309	**Invatamant secundar superior**	**65.02.04.02**	**945.600**	**0**	**284.160**	**275.000**	**226.600**	**159.840**	321.010	330.650	340.570
4766	DEFICIT 99.02.96 + 99.02.97	99.02	-945.600	0	-284.160	-275.000	-226.600	-159.840	-321.010	-330.650	-340.570
4767	Deficitul secţiunii de funcţionare	99.02.96	-945.600	0	-284.160	-275.000	-226.600	-159.840	-321.010	-330.650	-340.570



BUGETUL LOCAL - INITIAL pe anul 2025 - Sectiunea Dezvoltare

Lei

Nr. Crt.	Denumirea indicatorilor	Cod indicator	Buget 2025						Estimari		
			PREVEDERI ANUALE		PREVEDERI TRIMESTRIALE						
			TOTAL	din care cred. bug. destinate stingerii plăţilor restante	Trim I	Trim II	Trim III	Trim IV	2026	2027	2028
275	**CHELTUIELILE SECŢIUNII DE DEZVOLTARE**	**49.02**	**1.582.540**	**0**	**1.111.000**	**200.000**	**271.540**	**0**	0	0	0
325	*Titlul VIII Proiecte cu finantare din Fonduri externe nerambursabile (FEN) postaderare (cod 56.01 la 56.31+ 56.35 la 56.40)*	*56*	1.111.000	0	1.111.000	0	0	0	0	0	0
409	*Programe finanţate din Fondul Social European Plus (FSE+), aferente cadrului financiar 2021-2027*	*56.49*	1.111.000	0	1.111.000	0	0	0			
410	*Finanţarea naţională*	*56.49.01*	166.650	0	166.650	0	0	0			
411	*Finanţarea externa nerambursabila*	*56.49.02*	944.350	0	944.350	0	0	0			
609	*CHELTUIELI DE CAPITAL (cod 71+72)*	*70*	471.540	0	0	200.000	271.540	0	0	0	0
610	*TITLUL XV ACTIVE NEFINANCIARE (cod 71.01 la 71.03)*	*71*	471.540	0	0	200.000	271.540	0	0	0	0
619	*Reparatii capitale aferente activelor fixe*	*71.03*	471.540	0	0	200.000	271.540	0			
3165	Partea a III-a CHELTUIELI SOCIAL-CULTURALE (cod 65.02+66.02+67.02+68.02)	64.02	1.582.540	0	1.111.000	200.000	271.540	0	0	0	0
3166	**Invatamant (cod 65.02.03 la 65.02.05+65.02.07+65.02.11+65.02.50)**	**65.02**	**1.582.540**	**0**	**1.111.000**	**200.000**	**271.540**	**0**	0	0	0
3216	*Titlul VIII Proiecte cu finantare din Fonduri externe nerambursabile (FEN) postaderare (cod 56.01 la 56.31+ 56.35 la 56.40)*	*56*	1.111.000	0	1.111.000	0	0	0	0	0	0
3300	*Programe finanţate din Fondul Social European Plus (FSE+), aferente cadrului financiar 2021-2027*	*56.49*	1.111.000	0	1.111.000	0	0	0			
3301	*Finanţarea naţională*	*56.49.01*	166.650	0	166.650	0	0	0			
3302	*Finanţarea externa nerambursabila*	*56.49.02*	944.350	0	944.350	0	0	0			
3500	*CHELTUIELI DE CAPITAL (cod 71+72)*	*70*	471.540	0	0	200.000	271.540	0	0	0	0
3501	*TITLUL XV ACTIVE NEFINANCIARE (cod 71.01 la 71.03)*	*71*	471.540	0	0	200.000	271.540	0	0	0	0
3510	*Reparatii capitale aferente activelor fixe*	*71.03*	471.540	0	0	200.000	271.540	0			
3527	**Invatamant secundar (cod 65.02.04.01 la 65.02.04.03)**	**65.02.04**	**1.582.540**	**0**	**1.111.000**	**200.000**	**271.540**	**0**	0	0	0
3529	**Invatamant secundar superior**	**65.02.04.02**	**1.582.540**	**0**	**1.111.000**	**200.000**	**271.540**	**0**	0	0	0
7216	DEFICIT 99.02.96 + 99.02.97	99.02	-1.582.540	0	-1.111.000	-200.000	-271.540	0	0	0	0
7217	Deficitul secţiunii de dezvoltare	99.02.97	-1.582.540	0	-1.111.000	-200.000	-271.540	0	0	0	0

INTOCMITEc Ciubotaru Florentina



(COLEGIUL NICU GANE)

ROMANIA
JUDETUL: SUCEAVA
UNITATEA: Colegiul Nicu Gane

Anexa nr.10.2HCL din 27.03.2025

BUGETUL INSTITUTIILOR PUBLICE SI ACTIVITATILOR FINANTATE INTEGRAL SAU PARTIAL DIN VENITURI PROPRII pe anul 2025

- initial -

Lei

Nr. Crt.	Denumirea indicatorilor	Cod indicator	Buget 2025						Estimari		
			PREVEDERI ANUALE		PREVEDERI TRIMESTRIALE						
			TOTAL	din care cred. bug. destinate stingerii plăţilor restante	Trim I	Trim II	Trim III	Trim IV	2026	2027	2028
1	**TOTAL VENITURI (cod 00.02+00.15+00.17+45.10+46.10+48.10)**	**00.01**	**929.500**	**0**	**436.000**	**164.500**	**131.750**	**197.250**	957.340	999.100	1.029.000
2	**I. VENITURI CURENTE (cod 00.03+00.12)**	**00.02**	**929.500**	**0**	**436.000**	**164.500**	**131.750**	**197.250**	957.340	999.100	1.029.000
12	**C. VENITURI NEFISCALE (cod 00.13+00.14)**	**00.12**	**929.500**	**0**	**436.000**	**164.500**	**131.750**	**197.250**	957.340	999.100	1.029.000
25	**C2. VANZARI DE BUNURI SI SERVICII (cod 33.10+34.10+35.10+36.10+37.10)**	**00.14**	**929.500**	**0**	**436.000**	**164.500**	**131.750**	**197.250**	957.340	999.100	1.029.000
26	**Venituri din prestari de servicii si alte activitati (cod 33.10.05+33.10.08+33.10.13+33.10.14+33.10.16+33.10.17+33.10.19+33.10.21+33.10.50)**	**33.10**	**929.500**	**0**	**436.000**	**164.500**	**131.750**	**197.250**	957.340	999.100	1.029.000
32	Contributia elevilor si studentilor pentru internate, camine si cantine	33.10.14	784.500	0	376.000	124.500	116.750	167.250	810.000	834.700	859.700
41	Alte venituri din prestari de servicii si alte activitati	33.10.50	145.000	0	60.000	40.000	15.000	30.000	147.340	164.400	169.300
275	**TOTAL CHELTUIELI (cod 50.10+59.10+63.10+69.10+79.10)**	**49.10**	**996.370**	**0**	**502.870**	**164.500**	**131.750**	**197.250**	957.340	999.100	1.029.000
276	*CHELTUIELI CURENTE (cod 10+20+30+40+50+51+55+56+57+59)*	*01*	996.370	0	502.870	164.500	131.750	197.250	957.340	999.100	1.029.000
277	*TITLUL II BUNURI SI SERVICII (cod 20.01 la 20.06+20.09 la 20.16+20.18 la 20.27+20.30)*	*20*	996.370	0	502.870	164.500	131.750	197.250	957.340	999.100	1.029.000
278	*Bunuri si servicii*	*20.01*	272.370	0	146.870	54.500	31.750	39.250			
279	*Furnituri de birou*	*20.01.01*	9.500	0	2.500	2.500	500	4.000			
280	*Materiale pentru curatenie*	*20.01.02*	26.000	0	8.000	4.500	9.000	4.500			
281	*Incalzit, Iluminat si forta motrica*	*20.01.03*	43.000	0	40.000	3.000	0	0			
282	*Apa, canal si salubritate*	*20.01.04*	13.870	0	13.870	0	0	0			
283	*Carburanti si lubrifianti*	*20.01.05*	20.000	0	10.000	5.000	2.500	2.500			
284	*Piese de schimb*	*20.01.06*	10.000	0	5.000	2.500	1.250	1.250			
285	*Posta, telecomunicatii, radio, tv, internet*	*20.01.08*	7.500	0	2.500	1.000	500	3.500			

ROMANIA JUDETUL SUCEAVA CONSILIUL LOCAL MUNICIPAL

Nr. Crt.	Denumirea indicatorilor	Cod indicator	Buget 2025						Estimari		
			PREVEDERI ANUALE		PREVEDERI TRIMESTRIALE						
			TOTAL	din care cred. bug. destinate stingerii plăţilor restante	Trim I	Trim II	Trim III	Trim IV	2026	2027	2028
286	*Materiale si prestari de servicii cu caracter functional*	*20.01.09*	48.000	0	25.000	6.000	8.000	9.000			
287	*Alte bunuri si servicii pentru intretinere si functionare*	*20.01.30*	94.500	0	40.000	30.000	10.000	14.500			
288	*Reparatii curente*	*20.02*	41.000	0	30.000	5.000	0	6.000			
289	*Hrana (cod 20.03.01+20.03.02)*	*20.03*	650.000	0	300.000	100.000	100.000	150.000			
290	*Hrana pentru oameni*	*20.03.01*	650.000	0	300.000	100.000	100.000	150.000			
291	*Medicamente si materiale sanitare (cod 20.04.01 la 20.04.04)*	*20.04*	5.000	0	2.000	1.000	0	2.000			
292	*Medicamente*	*20.04.01*	5.000	0	2.000	1.000	0	2.000			
293	*Bunuri de natura obiectelor de inventar (cod 20.05.01+20.05.03+20.05.30)*	*20.05*	3.000	0	3.000	0	0	0			
294	*Uniforme si echipament*	*20.05.01*	3.000	0	3.000	0	0	0			
295	*Deplasari, detasari, transferari (cod 20.06.01+20.06.02)*	*20.06*	10.000	0	10.000	0	0	0			
296	*Deplasari interne, detaşări, transferari*	*20.06.01*	10.000	0	10.000	0	0	0			
297	*Carti, publicatii si materiale documentare*	*20.11*	3.500	0	3.500	0	0	0			
298	*Pregatire profesionala*	*20.13*	6.500	0	5.500	1.000	0	0			
299	*Protectia muncii*	*20.14*	5.000	0	2.000	3.000	0	0			
326	**Partea a III-a CHELTUIELI SOCIAL-CULTURALE (COD 65.10+66.10+67.10+68.10)**	**63.10**	**996.370**	**0**	**502.870**	**164.500**	**131.750**	**197.250**	957.340	999.100	1.029.000
327	**Invatamant (cod 65.10.01 la 65.10.05+65.10.07+65.10.11+65.10.50)**	**65.10**	**996.370**	**0**	**502.870**	**164.500**	**131.750**	**197.250**	957.340	999.100	1.029.000
328	*CHELTUIELI CURENTE (cod 10+20+30+40+50+51+55+56+57+59)*	*01*	996.370	0	502.870	164.500	131.750	197.250	957.340	999.100	1.029.000
329	*TITLUL II BUNURI SI SERVICII (cod 20.01 la 20.06+20.09 la 20.16+20.18 la 20.27+20.30)*	*20*	996.370	0	502.870	164.500	131.750	197.250	957.340	999.100	1.029.000
330	*Bunuri si servicii*	*20.01*	272.370	0	146.870	54.500	31.750	39.250			
331	*Furnituri de birou*	*20.01.01*	9.500	0	2.500	2.500	500	4.000			
332	*Materiale pentru curatenie*	*20.01.02*	26.000	0	8.000	4.500	9.000	4.500			
333	*Incalzit, Iluminat si forta motrica*	*20.01.03*	43.000	0	40.000	3.000	0	0			
334	*Apa, canal si salubritate*	*20.01.04*	13.870	0	13.870	0	0	0			
335	*Carburanti si lubrifianti*	*20.01.05*	20.000	0	10.000	5.000	2.500	2.500			
336	*Piese de schimb*	*20.01.06*	10.000	0	5.000	2.500	1.250	1.250			
337	*Posta, telecomunicatii, radio, tv, internet*	*20.01.08*	7.500	0	2.500	1.000	500	3.500			
338	*Materiale si prestari de servicii cu caracter functional*	*20.01.09*	48.000	0	25.000	6.000	8.000	9.000			
339	*Alte bunuri si servicii pentru intretinere si functionare*	*20.01.30*	94.500	0	40.000	30.000	10.000	14.500			

Nr. Crt.	Denumirea indicatorilor	Cod indicator	Buget 2025						Estimari		
			PREVEDERI ANUALE		PREVEDERI TRIMESTRIALE						
			TOTAL	din care cred. bug. destinate stingerii plăţilor restante	Trim I	Trim II	Trim III	Trim IV	2026	2027	2028
340	*Reparatii curente*	*20.02*	41.000	0	30.000	5.000	0	6.000			
341	*Hrana (cod 20.03.01+20.03.02)*	*20.03*	650.000	0	300.000	100.000	100.000	150.000			
342	*Hrana pentru oameni*	*20.03.01*	650.000	0	300.000	100.000	100.000	150.000			
343	*Medicamente si materiale sanitare (cod 20.04.01 la 20.04.04)*	*20.04*	5.000	0	2.000	1.000	0	2.000			
344	*Medicamente*	*20.04.01*	5.000	0	2.000	1.000	0	2.000			
345	*Bunuri de natura obiectelor de inventar (cod 20.05.01+20.05.03+20.05.30)*	*20.05*	3.000	0	3.000	0	0	0			
346	*Uniforme si echipament*	*20.05.01*	3.000	0	3.000	0	0	0			
347	*Deplasari, detasari, transferari (cod 20.06.01+20.06.02)*	*20.06*	10.000	0	10.000	0	0	0			
348	*Deplasari interne, detaşări, transferari*	*20.06.01*	10.000	0	10.000	0	0	0			
349	*Carti, publicatii si materiale documentare*	*20.11*	3.500	0	3.500	0	0	0			
350	*Pregatire profesionala*	*20.13*	6.500	0	5.500	1.000	0	0			
351	*Protectia muncii*	*20.14*	5.000	0	2.000	3.000	0	0			
365	**Servicii auxiliare pentru educatie (cod 65.10.11.03+65.10.11.30)**	**65.10.11**	**996.370**	**0**	**502.870**	**164.500**	**131.750**	**197.250**	957.340	999.100	1.029.000
367	**Internate si cantine pentru elevi**	**65.10.11.03**	**841.370**	**0**	**432.870**	**124.500**	**116.750**	**167.250**	865.890	894.300	921.000
368	**Alte servicii auxiliare**	**65.10.11.30**	**155.000**	**0**	**70.000**	**40.000**	**15.000**	**30.000**	91.450	104.800	108.000
467	VII. REZERVE, EXCEDENT / DEFICIT	96.10	-66.870		-66.870	0	0	0	0	0	0
471	DEFICIT 99.10.96 + 99.10.97	99.10	-66.870	0	-66.870	0	0	0	0	0	0
472	Deficitul secţiunii de funcţionare	99.10.96	-66.870	0	-66.870	0	0	0	0	0	0

ROMÂNIA JUDEŢUL SUCEAVA - MUN. FĂLTICENI CONSILIUL LOCAL

BUGETUL INSTITUTIILOR PUBLICE SI ACTIVITATILOR FINANTATE INTEGRAL SAU PARTIAL DIN VENITURI PROPRII - INITIAL pe anul 2025 - Sectiunea Functionare

Lei

Nr. Crt.	Denumirea indicatorilor	Cod indicator	Buget 2025						Estimari		
			PREVEDERI ANUALE		PREVEDERI TRIMESTRIALE						
			TOTAL	din care cred. bug. destinate stingerii plăţilor restante	Trim I	Trim II	Trim III	Trim IV	2026	2027	2028
1	**VENITURILE SECŢIUNII DE FUNCŢIONARE - TOTAL**	**00.01**	**929.500**	**0**	**436.000**	**164.500**	**131.750**	**197.250**	957.340	999.100	1.029.000
2	**I. VENITURI CURENTE (cod 00.03+00.12)**	**00.02**	**929.500**	**0**	**436.000**	**164.500**	**131.750**	**197.250**	957.340	999.100	1.029.000
12	**C. VENITURI NEFISCALE (cod 00.13+00.14)**	**00.12**	**929.500**	**0**	**436.000**	**164.500**	**131.750**	**197.250**	957.340	999.100	1.029.000
25	**C2. VANZARI DE BUNURI SI SERVICII (cod 33.10+34.10+35.10+36.10+37.10)**	**00.14**	**929.500**	**0**	**436.000**	**164.500**	**131.750**	**197.250**	957.340	999.100	1.029.000
26	**Venituri din prestari de servicii si alte activitati (cod 33.10.05+33.10.08+33.10.13+33.10.14+33.10.16+33.10.17+33.10.19+33.10.21+33.10.50)**	**33.10**	**929.500**	**0**	**436.000**	**164.500**	**131.750**	**197.250**	957.340	999.100	1.029.000
32	Contributia elevilor si studentilor pentru internate, camine si cantine	33.10.14	784.500	0	376.000	124.500	116.750	167.250	810.000	834.700	859.700
41	Alte venituri din prestari de servicii si alte activitati	33.10.50	145.000	0	60.000	40.000	15.000	30.000	147.340	164.400	169.300
97	**CHELTUIELILE SECŢIUNII DE FUNCŢIONARE**	**49.10**	**996.370**	**0**	**502.870**	**164.500**	**131.750**	**197.250**	957.340	999.100	1.029.000
98	*CHELTUIELI CURENTE (cod 10+20+30+40+50+51+55+56+57+59)*	*01*	996.370	0	502.870	164.500	131.750	197.250	957.340	999.100	1.029.000
137	*TITLUL II BUNURI SI SERVICII (cod 20.01 la 20.06+20.09 la 20.16+20.18 la 20.27+20.30)*	*20*	996.370	0	502.870	164.500	131.750	197.250	957.340	999.100	1.029.000
138	*Bunuri si servicii*	*20.01*	272.370	0	146.870	54.500	31.750	39.250			
139	*Furnituri de birou*	*20.01.01*	9.500	0	2.500	2.500	500	4.000			
140	*Materiale pentru curatenie*	*20.01.02*	26.000	0	8.000	4.500	9.000	4.500			
141	*Incalzit, Iluminat si forta motrica*	*20.01.03*	43.000	0	40.000	3.000	0	0			
142	*Apa, canal si salubritate*	*20.01.04*	13.870	0	13.870	0	0	0			
143	*Carburanti si lubrifianti*	*20.01.05*	20.000	0	10.000	5.000	2.500	2.500			
144	*Piese de schimb*	*20.01.06*	10.000	0	5.000	2.500	1.250	1.250			
146	*Posta, telecomunicatii, radio, tv, internet*	*20.01.08*	7.500	0	2.500	1.000	500	3.500			
147	*Materiale si prestari de servicii cu caracter functional*	*20.01.09*	48.000	0	25.000	6.000	8.000	9.000			
148	*Alte bunuri si servicii pentru intretinere si functionare*	*20.01.30*	94.500	0	40.000	30.000	10.000	14.500			
149	*Reparatii curente*	*20.02*	41.000	0	30.000	5.000	0	6.000			
150	*Hrana (cod 20.03.01+20.03.02)*	*20.03*	650.000	0	300.000	100.000	100.000	150.000			

(COLEGIUL NICU GANE)

Nr. Crt.	Denumirea indicatorilor	Cod indicator	Buget 2025						Estimari		
			PREVEDERI ANUALE		PREVEDERI TRIMESTRIALE						
			TOTAL	din care cred. bug. destinate stingerii plăţilor restante	Trim I	Trim II	Trim III	Trim IV	2026	2027	2028
151	*Hrana pentru oameni*	*20.03.01*	650.000	0	300.000	100.000	100.000	150.000			
153	*Medicamente si materiale sanitare (cod 20.04.01 la 20.04.04)*	*20.04*	5.000	0	2.000	1.000	0	2.000			
154	*Medicamente*	*20.04.01*	5.000	0	2.000	1.000	0	2.000			
158	*Bunuri de natura obiectelor de inventar (cod 20.05.01+20.05.03+20.05.30)*	*20.05*	3.000	0	3.000	0	0	0			
159	*Uniforme si echipament*	*20.05.01*	3.000	0	3.000	0	0	0			
162	*Deplasari, detasari, transferari (cod 20.06.01+20.06.02)*	*20.06*	10.000	0	10.000	0	0	0			
163	*Deplasari interne, detaşări, transferari*	*20.06.01*	10.000	0	10.000	0	0	0			
167	*Carti, publicatii si materiale documentare*	*20.11*	3.500	0	3.500	0	0	0			
169	*Pregatire profesionala*	*20.13*	6.500	0	5.500	1.000	0	0			
170	*Protectia muncii*	*20.14*	5.000	0	2.000	3.000	0	0			
1279	**Partea a III-a CHELTUIELI SOCIAL-CULTURALE (COD 65.10+66.10+67.10+68.10)**	**63.10**	**996.370**	**0**	**502.870**	**164.500**	**131.750**	**197.250**	957.340	999.100	1.029.000
1280	**Invatamant (cod 65.10.01 la 65.10.05+65.10.07+65.10.11+65.10.50)**	**65.10**	**996.370**	**0**	**502.870**	**164.500**	**131.750**	**197.250**	957.340	999.100	1.029.000
1281	*CHELTUIELI CURENTE (cod 10+20+30+40+50+51+55+56+57+59)*	*01*	996.370	0	502.870	164.500	131.750	197.250	957.340	999.100	1.029.000
1320	*TITLUL II BUNURI SI SERVICII (cod 20.01 la 20.06+20.09 la 20.16+20.18 la 20.27+20.30)*	*20*	996.370	0	502.870	164.500	131.750	197.250	957.340	999.100	1.029.000
1321	*Bunuri si servicii*	*20.01*	272.370	0	146.870	54.500	31.750	39.250			
1322	*Furnituri de birou*	*20.01.01*	9.500	0	2.500	2.500	500	4.000			
1323	*Materiale pentru curatenie*	*20.01.02*	26.000	0	8.000	4.500	9.000	4.500			
1324	*Incalzit, Iluminat si forta motrica*	*20.01.03*	43.000	0	40.000	3.000	0	0			
1325	*Apa, canal si salubritate*	*20.01.04*	13.870	0	13.870	0	0	0			
1326	*Carburanti si lubrifianti*	*20.01.05*	20.000	0	10.000	5.000	2.500	2.500			
1327	*Piese de schimb*	*20.01.06*	10.000	0	5.000	2.500	1.250	1.250			
1329	*Posta, telecomunicatii, radio, tv, internet*	*20.01.08*	7.500	0	2.500	1.000	500	3.500			
1330	*Materiale si prestari de servicii cu caracter functional*	*20.01.09*	48.000	0	25.000	6.000	8.000	9.000			
1331	*Alte bunuri si servicii pentru intretinere si functionare*	*20.01.30*	94.500	0	40.000	30.000	10.000	14.500			
1332	*Reparatii curente*	*20.02*	41.000	0	30.000	5.000	0	6.000			
1333	*Hrana (cod 20.03.01+20.03.02)*	*20.03*	650.000	0	300.000	100.000	100.000	150.000			
1334	*Hrana pentru oameni*	*20.03.01*	650.000	0	300.000	100.000	100.000	150.000			
1336	*Medicamente si materiale sanitare (cod 20.04.01 la 20.04.04)*	*20.04*	5.000	0	2.000	1.000	0	2.000			

ROMÂNIA JUDEŢUL SUCEAVA CONSILIUL LOCAL

Nr. Crt.	Denumirea indicatorilor	Cod indicator	Buget 2025						Estimari		
			PREVEDERI ANUALE		PREVEDERI TRIMESTRIALE						
			TOTAL	din care cred. bug. destinate stingerii plăţilor restante	Trim I	Trim II	Trim III	Trim IV	2026	2027	2028
1337	*Medicamente*	*20.04.01*	5.000	0	2.000	1.000	0	2.000			
1341	*Bunuri de natura obiectelor de inventar (cod 20.05.01+20.05.03+20.05.30)*	*20.05*	3.000	0	3.000	0	0	0			
1342	*Uniforme si echipament*	*20.05.01*	3.000	0	3.000	0	0	0			
1345	*Deplasari, detasari, transferari (cod 20.06.01+20.06.02)*	*20.06*	10.000	0	10.000	0	0	0			
1346	*Deplasari interne, detaşări, transferari*	*20.06.01*	10.000	0	10.000	0	0	0			
1350	*Carti, publicatii si materiale documentare*	*20.11*	3.500	0	3.500	0	0	0			
1352	*Pregatire profesionala*	*20.13*	6.500	0	5.500	1.000	0	0			
1353	*Protectia muncii*	*20.14*	5.000	0	2.000	3.000	0	0			
1525	**Servicii auxiliare pentru educatie (cod 65.10.11.03+65.10.11.30)**	**65.10.11**	**996.370**	**0**	**502.870**	**164.500**	**131.750**	**197.250**	957.340	999.100	1.029.000
1527	**Internate si cantine pentru elevi**	**65.10.11.03**	**841.370**	**0**	**432.870**	**124.500**	**116.750**	**167.250**	865.890	894.300	921.000
1528	**Alte servicii auxiliare**	**65.10.11.30**	**155.000**	**0**	**70.000**	**40.000**	**15.000**	**30.000**	91.450	104.800	108.000
4168	VII. REZERVE, EXCEDENT / DEFICIT	96.10	-66.870		-66.870	0	0	0	0	0	0
4171	DEFICIT 99.10.96 + 99.10.97	99.10	-66.870	0	-66.870	0	0	0	0	0	0
4172	Deficitul secţiunii de funcţionare	99.10.96	-66.870	0	-66.870	0	0	0	0	0	0

INTOCMIT

Ec Ciubotaru Florentina

ROMANIA JUDETUL SUCEAVA - MUN. FĂLTICENI CONSILIUL LOCAL

(COLEGIUL NICU GANE)

ROMANIA
JUDETUL: SUCEAVA
UNITATEA: COLEGIUL TEHNIC MIHAI BACESCU

Anexa nr.11.1 HCL 27.03.2025

BUGETUL LOCAL pe anul 2025
- initial -

Lei

Nr. Crt.	Denumirea indicatorilor	Cod indicator	Buget 2025						Estimari		
			PREVEDERI ANUALE		PREVEDERI TRIMESTRIALE						
			TOTAL	din care cred. bug. destinate stingerii plăţilor restante	Trim I	Trim II	Trim III	Trim IV	2026	2027	2028
414	**TOTAL CHELTUIELI (cod 50.02+59.02+64.02+69.02+79.02)**	**49.02**	**1.873.390**	**0**	**611.700**	**562.590**	**321.800**	**377.300**	1.427.610	1.470.440	1.514.550
415	*CHELTUIELI CURENTE (cod 10+20+30+40+50+51+55+56+57+59)*	*01*	1.707.300	0	611.700	396.500	321.800	377.300	1.427.610	1.470.440	1.514.550
416	*TITLUL II BUNURI SI SERVICII (cod 20.01 la 20.06+20.09 la 20.16+20.18 la 20.27+20.30)*	*20*	1.272.000	0	257.900	351.100	320.100	342.900	1.313.980	1.353.400	1.394.000
417	*Bunuri si servicii*	*20.01*	1.260.000	0	257.900	341.100	318.100	342.900			
418	*Furnituri de birou*	*20.01.01*	19.000	0	0	8.000	6.000	5.000			
419	*Materiale pentru curatenie*	*20.01.02*	23.000	0	0	10.000	8.000	5.000			
420	*Incalzit, Iluminat si forta motrica*	*20.01.03*	397.530	0	170.530	105.000	52.000	70.000			
421	*Apa, canal si salubritate*	*20.01.04*	148.620	0	27.620	46.000	28.000	47.000			
422	*Transport*	*20.01.07*	1.000	0	0	500	500	0			
423	*Posta, telecomunicatii, radio, tv, internet*	*20.01.08*	13.930	0	2.430	3.500	4.500	3.500			
424	*Materiale si prestari de servicii cu caracter functional*	*20.01.09*	320.130	0	19.330	84.100	110.500	106.200			
425	*Alte bunuri si servicii pentru intretinere si functionare*	*20.01.30*	336.790	0	37.990	84.000	108.600	106.200			
426	*Pregatire profesionala*	*20.13*	12.000	0	0	10.000	2.000	0			
427	*Titlul VIII Proiecte cu finantare din Fonduri externe nerambursabile (FEN) postaderare (cod 56.01 la 56.31+ 56.35 la 56.40)*	*56*	325.300	0	325.300	0	0	0	0	0	0
428	*Programe finanţate din Fondul Social European Plus (FSE+), aferente cadrului financiar 2021-2027*	*56.49*	325.300	0	325.300	0	0	0			
429	*Finanţarea naţională*	*56.49.01*	48.800	0	48.800	0	0	0			
430	*Finanţarea externa nerambursabila*	*56.49.02*	276.500	0	276.500	0	0	0			
431	*TITLUL IX ASISTENTA SOCIALA (cod 57.01+57.02+57.04)*	*57*	110.000	0	28.500	45.400	1.700	34.400	113.630	117.040	120.550
432	*Ajutoare sociale (cod 57.02.01 la 57.02.05)*	*57.02*	110.000	0	28.500	45.400	1.700	34.400			
433	*Ajutoare sociale in numerar*	*57.02.01*	110.000	0	28.500	45.400	1.700	34.400			
434	*CHELTUIELI DE CAPITAL (cod 71+72)*	*70*	166.090	0	0	166.090	0	0	0		0

Nr. Crt.	Denumirea indicatorilor	Cod indicator	Buget 2025						Estimari		
			PREVEDERI ANUALE		PREVEDERI TRIMESTRIALE						
			TOTAL	din care cred. bug. destinate stingerii plăţilor restante	Trim I	Trim II	Trim III	Trim IV	2026	2027	2028
435	*TITLUL XV ACTIVE NEFINANCIARE (cod 71.01 la 71.03)*	*71*	166.090	0	0	166.090	0	0	0	0	0
436	*Active fixe*	*71.01*	50.060	0	0	50.060	0	0			
437	*Constructii*	*71.01.01*	50.060	0	0	50.060	0	0			
438	*Reparatii capitale aferente activelor fixe*	*71.03*	116.030	0	0	116.030	0	0			
480	Partea a III-a CHELTUIELI SOCIAL-CULTURALE (cod 65.02+66.02+67.02+68.02)	64.02	1.873.390	0	611.700	562.590	321.800	377.300	1.427.610	1.470.440	1.514.550
481	**Invatamant (cod 65.02.03 la 65.02.05+65.02.07+65.02.11+65.02.50)**	**65.02**	**1.873.390**	**0**	**611.700**	**562.590**	**321.800**	**377.300**	1.427.610	1.470.440	1.514.550
482	*CHELTUIELI CURENTE (cod 10+20+30+40+50+51+55+56+57+59)*	*01*	1.707.300	0	611.700	396.500	321.800	377.300	1.427.610	1.470.440	1.514.550
483	*TITLUL II BUNURI SI SERVICII (cod 20.01 la 20.06+20.09 la 20.16+20.18 la 20.27+20.30)*	*20*	1.272.000	0	257.900	351.100	320.100	342.900	1.313.980	1.353.400	1.394.000
484	*Bunuri si servicii*	*20.01*	1.260.000	0	257.900	341.100	318.100	342.900			
485	*Furnituri de birou*	*20.01.01*	19.000	0	0	8.000	6.000	5.000			
486	*Materiale pentru curatenie*	*20.01.02*	23.000	0	0	10.000	8.000	5.000			
487	*Incalzit, Iluminat si forta motrica*	*20.01.03*	397.530	0	170.530	105.000	52.000	70.000			
488	*Apa, canal si salubritate*	*20.01.04*	148.620	0	27.620	46.000	28.000	47.000			
489	*Transport*	*20.01.07*	1.000	0	0	500	500	0			
490	*Posta, telecomunicatii, radio, tv, internet*	*20.01.08*	13.930	0	2.430	3.500	4.500	3.500			
491	*Materiale si prestari de servicii cu caracter functional*	*20.01.09*	320.130	0	19.330	84.100	110.500	106.200			
492	*Alte bunuri si servicii pentru intretinere si functionare*	*20.01.30*	336.790	0	37.990	84.000	108.600	106.200			
493	*Pregatire profesionala*	*20.13*	12.000	0	0	10.000	2.000	0			
494	*Titlul VIII Proiecte cu finantare din Fonduri externe nerambursabile (FEN) postaderare (cod 56.01 la 56.31+ 56.35 la 56.40)*	*56*	325.300	0	325.300	0	0	0	0	0	0
495	*Programe finanţate din Fondul Social European Plus (FSE+), aferente cadrului financiar 2021-2027*	*56.49*	325.300	0	325.300	0	0	0			
496	*Finanţarea naţională*	*56.49.01*	48.800	0	48.800	0	0	0			
497	*Finanţarea externa nerambursabila*	*56.49.02*	276.500	0	276.500	0	0	0			
498	*TITLUL IX ASISTENTA SOCIALA (cod 57.01+57.02+57.04)*	*57*	110.000	0	28.500	45.400	1.700	34.400	113.630	117.040	120.550
499	*Ajutoare sociale (cod 57.02.01 la 57.02.05)*	*57.02*	110.000	0	28.500	45.400	1.700	34.400			
500	*Ajutoare sociale in numerar*	*57.02.01*	110.000	0	28.500	45.400	1.700	34.400			

BUGETUL LOCAL - INITIAL pe anul 2025 - Sectiunea Functionare

Lei

Nr. Crt.	Denumirea indicatorilor	Cod indicator	Buget 2025						Estimari		
			PREVEDERI ANUALE		PREVEDERI TRIMESTRIALE						
			TOTAL	din care cred. bug. destinate stingerii plăţilor restante	Trim I	Trim II	Trim III	Trim IV	2026	2027	2028
162	**CHELTUIELILE SECŢIUNII DE FUNCŢIONARE**	**49.02**	**1.382.000**	**0**	**286.400**	**396.500**	**321.800**	**377.300**	1.427.610	1.470.440	1.514.550
163	*CHELTUIELI CURENTE (cod 10+20+30+40+50+51+55+56+57+59)*	*01*	1.382.000	0	286.400	396.500	321.800	377.300	1.427.610	1.470.440	1.514.550
202	*TITLUL II BUNURI SI SERVICII (cod 20.01 la 20.06+20.09 la 20.16+20.18 la 20.27+20.30)*	*20*	1.272.000	0	257.900	351.100	320.100	342.900	1.313.980	1.353.400	1.394.000
203	*Bunuri si servicii*	*20.01*	1.260.000	0	257.900	341.100	318.100	342.900			
204	*Furnituri de birou*	*20.01.01*	19.000	0	0	8.000	6.000	5.000			
205	*Materiale pentru curatenie*	*20.01.02*	23.000	0	0	10.000	8.000	5.000			
206	*Incalzit, Iluminat si forta motrica*	*20.01.03*	397.530	0	170.530	105.000	52.000	70.000			
207	*Apa, canal si salubritate*	*20.01.04*	148.620	0	27.620	46.000	28.000	47.000			
210	*Transport*	*20.01.07*	1.000	0	0	500	500	0			
211	*Posta, telecomunicatii, radio, tv, internet*	*20.01.08*	13.930	0	2.430	3.500	4.500	3.500			
212	*Materiale si prestari de servicii cu caracter functional*	*20.01.09*	320.130	0	19.330	84.100	110.500	106.200			
213	*Alte bunuri si servicii pentru intretinere si functionare*	*20.01.30*	336.790	0	37.990	84.000	108.600	106.200			
234	*Pregatire profesionala*	*20.13*	12.000	0	0	10.000	2.000	0			
341	*TITLUL IX ASISTENTA SOCIALA (cod 57.01+57.02+57.04)*	*57*	110.000	0	28.500	45.400	1.700	34.400	113.630	117.040	120.550
343	*Ajutoare sociale (cod 57.02.01 la 57.02.05)*	*57.02*	110.000	0	28.500	45.400	1.700	34.400			
344	*Ajutoare sociale in numerar*	*57.02.01*	110.000	0	28.500	45.400	1.700	34.400			
2068	Partea a III-a CHELTUIELI SOCIAL-CULTURALE (cod 65.02+66.02+67.02+68.02)	64.02	1.382.000	0	286.400	396.500	321.800	377.300	1.427.610	1.470.440	1.514.550
2069	**Invatamant (cod 65.02.03 la 65.02.05+65.02.07+65.02.11+65.02.50)**	**65.02**	**1.382.000**	**0**	**286.400**	**396.500**	**321.800**	**377.300**	1.427.610	1.470.440	1.514.550
2070	*CHELTUIELI CURENTE (cod 10+20+30+40+50+51+55+56+57+59)*	*01*	1.382.000	0	286.400	396.500	321.800	377.300	1.427.610	1.470.440	1.514.550
2109	*TITLUL II BUNURI SI SERVICII (cod 20.01 la 20.06+20.09 la 20.16+20.18 la 20.27+20.30)*	*20*	1.272.000	0	257.900	351.100	320.100	342.900	1.313.980	1.353.400	1.394.000
2110	*Bunuri si servicii*	*20.01*	1.260.000	0	257.900	341.100	318.100	342.900			
2111	*Furnituri de birou*	*20.01.01*	19.000	0	0	8.000	6.000	5.000			
2112	*Materiale pentru curatenie*	*20.01.02*	23.000	0	0	10.000	8.000	5.000			
2113	*Incalzit, Iluminat si forta motrica*	*20.01.03*	397.530	0	170.530	105.000	52.000	70.000			

Nr. Crt.	Denumirea indicatorilor	Cod indicator	Buget 2025						Estimari		
			PREVEDERI ANUALE		PREVEDERI TRIMESTRIALE						
			TOTAL	din care cred. bug. destinate stingerii plăţilor restante	Trim I	Trim II	Trim III	Trim IV	2026	2027	2028
2114	*Apa, canal si salubritate*	*20.01.04*	148.620	0	27.620	46.000	28.000	47.000			
2117	*Transport*	*20.01.07*	1.000	0	0	500	500	0			
2118	*Posta, telecomunicatii, radio, tv, internet*	*20.01.08*	13.930	0	2.430	3.500	4.500	3.500			
2119	*Materiale si prestari de servicii cu caracter functional*	*20.01.09*	320.130	0	19.330	84.100	110.500	106.200			
2120	*Alte bunuri si servicii pentru intretinere si functionare*	*20.01.30*	336.790	0	37.990	84.000	108.600	106.200			
2141	*Pregatire profesionala*	*20.13*	12.000	0	0	10.000	2.000	0			
2248	*TITLUL IX ASISTENTA SOCIALA (cod 57.01+57.02+57.04)*	*57*	110.000	0	28.500	45.400	1.700	34.400	113.630	117.040	120.550
2250	*Ajutoare sociale (cod 57.02.01 la 57.02.05)*	*57.02*	110.000	0	28.500	45.400	1.700	34.400			
2251	*Ajutoare sociale in numerar*	*57.02.01*	110.000	0	28.500	45.400	1.700	34.400			
2307	**Invatamant secundar (cod 65.02.04.01 la 65.02.04.03)**	**65.02.04**	**1.382.000**	**0**	**286.400**	**396.500**	**321.800**	**377.300**	1.427.610	1.470.440	1.514.550
2309	**Invatamant secundar superior**	**65.02.04.02**	**1.382.000**	**0**	**286.400**	**396.500**	**321.800**	**377.300**	1.427.610	1.470.440	1.514.550
4766	DEFICIT 99.02.96 + 99.02.97	99.02	-1.382.000	0	-286.400	-396.500	-321.800	-377.300	-1.427.610	-1.470.440	-1.514.550
4767	Deficitul secţiunii de funcţionare	99.02.96	-1.382.000	0	-286.400	-396.500	-321.800	-377.300	-1.427.610	-1.470.440	-1.514.550

ROMÂNIA JUDEŢUL SUCEAVA MUN. FĂLTICENI CONSILIUL LOCAL

BUGETUL LOCAL - INITIAL pe anul 2025 - Sectiunea Dezvoltare

Lei

Nr. Crt.	Denumirea indicatorilor	Cod indicator	Buget 2025						Estimari		
			PREVEDERI ANUALE		PREVEDERI TRIMESTRIALE						
			TOTAL	din care cred. bug. destinate stingerii plăţilor restante	Trim I	Trim II	Trim III	Trim IV	2026	2027	2028
275	**CHELTUIELILE SECŢIUNII DE DEZVOLTARE**	**49.02**	**491.390**	**0**	**325.300**	**166.090**	**0**	**0**	0	0	0
325	*Titlul VIII Proiecte cu finantare din Fonduri externe nerambursabile (FEN) postaderare (cod 56.01 la 56.31+ 56.35 la 56.40)*	*56*	325.300	0	325.300	0	0	0	0	0	0
409	*Programe finanţate din Fondul Social European Plus (FSE+), aferente cadrului financiar 2021-2027*	*56.49*	325.300	0	325.300	0	0	0			
410	*Finanţarea naţională*	*56.49.01*	48.800	0	48.800	0	0	0			
411	*Finanţarea externa nerambursabila*	*56.49.02*	276.500	0	276.500	0	0	0			
609	*CHELTUIELI DE CAPITAL (cod 71+72)*	*70*	166.090	0	0	166.090	0	0	0	0	0
610	*TITLUL XV ACTIVE NEFINANCIARE (cod 71.01 la 71.03)*	*71*	166.090	0	0	166.090	0	0	0	0	0
611	*Active fixe*	*71.01*	50.060	0	0	50.060	0	0			
612	*Constructii*	*71.01.01*	50.060	0	0	50.060	0	0			
619	*Reparatii capitale aferente activelor fixe*	*71.03*	116.030	0	0	116.030	0	0			
3165	Partea a III-a CHELTUIELI SOCIAL-CULTURALE (cod 65.02+66.02+67.02+68.02)	64.02	491.390	0	325.300	166.090	0	0	0	0	0
3166	**Invatamant (cod 65.02.03 la 65.02.05+65.02.07+65.02.11+65.02.50)**	**65.02**	**491.390**	**0**	**325.300**	**166.090**	**0**	**0**	0	0	0
3216	*Titlul VIII Proiecte cu finantare din Fonduri externe nerambursabile (FEN) postaderare (cod 56.01 la 56.31+ 56.35 la 56.40)*	*56*	325.300	0	325.300	0	0	0	0	0	0
3300	*Programe finanţate din Fondul Social European Plus (FSE+), aferente cadrului financiar 2021-2027*	*56.49*	325.300	0	325.300	0	0	0			
3301	*Finanţarea naţională*	*56.49.01*	48.800	0	48.800	0	0	0			
3302	*Finanţarea externa nerambursabila*	*56.49.02*	276.500	0	276.500	0	0	0			
3500	*CHELTUIELI DE CAPITAL (cod 71+72)*	*70*	166.090	0	0	166.090	0	0	0	0	0
3501	*TITLUL XV ACTIVE NEFINANCIARE (cod 71.01 la 71.03)*	*71*	166.090	0	0	166.090	0	0	0	0	0
3502	*Active fixe*	*71.01*	50.060	0	0	50.060	0	0			
3503	*Constructii*	*71.01.01*	50.060	0	0	50.060	0	0			
3510	*Reparatii capitale aferente activelor fixe*	*71.03*	116.030	0	0	116.030	0	0			

Nr. Crt.	Denumirea indicatorilor	Cod indicator	Buget 2025						Estimari		
			PREVEDERI ANUALE		PREVEDERI TRIMESTRIALE						
			TOTAL	din care cred. bug. destinate stingerii plăţilor restante	Trim I	Trim II	Trim III	Trim IV	2026	2027	2028
3527	**Invatamant secundar (cod 65.02.04.01 la 65.02.04.03)**	**65.02.04**	**491.390**	**0**	**325.300**	**166.090**	**0**	**0**	0	0	0
3529	**Invatamant secundar superior**	**65.02.04.02**	**491.390**	**0**	**325.300**	**166.090**	**0**	**0**	0	0	0
7216	DEFICIT 99.02.96 + 99.02.97	99.02	-491.390	0	-325.300	-166.090	0	0	0	0	0
7217	Deficitul secţiunii de dezvoltare	99.02.97	-491.390	0	-325.300	-166.090	0	0	0	0	0

INTOCMIT

Ec Ciubotaru Florentina

ROMÂNIA JUDEŢUL SUCEAVA - MUN. FĂLTICENI CONSILIUL LOCAL

ROMANIA
JUDETUL: SUCEAVA
UNITATEA: Colegiul Mihai Bacescu

Anexa nr.11.2 HCL 27.03.2025

BUGETUL INSTITUTIILOR PUBLICE SI ACTIVITATILOR FINANTATE INTEGRAL SAU PARTIAL DIN VENITURI PROPRII pe anul 2025

- initial -

Lei

Nr. Crt.	Denumirea indicatorilor	Cod indicator	Buget 2025						Estimari		
			PREVEDERI ANUALE		PREVEDERI TRIMESTRIALE						
			TOTAL	din care cred. bug. destinate stingerii plăţilor restante	Trim I	Trim II	Trim III	Trim IV	2026	2027	2028
1	**TOTAL VENITURI (cod 00.02+00.15+00.17+45.10+46.10+48.10)**	**00.01**	**323.800**	**0**	**116.800**	**95.000**	**53.000**	**59.000**	334.400	344.400	354.600
2	**I. VENITURI CURENTE (cod 00.03+00.12)**	**00.02**	**323.800**	**0**	**116.800**	**95.000**	**53.000**	**59.000**	334.400	344.400	354.600
12	**C. VENITURI NEFISCALE (cod 00.13+00.14)**	**00.12**	**323.800**	**0**	**116.800**	**95.000**	**53.000**	**59.000**	334.400	344.400	354.600
25	**C2. VANZARI DE BUNURI SI SERVICII (cod 33.10+34.10+35.10+36.10+37.10)**	**00.14**	**323.800**	**0**	**116.800**	**95.000**	**53.000**	**59.000**	334.400	344.400	354.600
26	**Venituri din prestari de servicii si alte activitati (cod 33.10.05+33.10.08+33.10.13+33.10.14+33.10.16+33.10.17+33.10.19+33.10.21+33.10.50)**	**33.10**	**323.800**	**0**	**116.800**	**95.000**	**53.000**	**59.000**	334.400	344.400	354.600
32	Contributia elevilor si studentilor pentru internate, camine si cantine	33.10.14	309.800	0	111.800	93.000	48.000	57.000	320.000	329.500	339.300
41	Alte venituri din prestari de servicii si alte activitati	33.10.50	14.000	0	5.000	2.000	5.000	2.000	14.400	14.900	15.300
275	**TOTAL CHELTUIELI (cod 50.10+59.10+63.10+69.10+79.10)**	**49.10**	**435.260**	**0**	**116.800**	**206.460**	**53.000**	**59.000**	334.400	344.400	354.600
276	*CHELTUIELI CURENTE (cod 10+20+30+40+50+51+55+56+57+59)*	*01*	395.260	0	116.800	166.460	53.000	59.000	334.400	344.400	354.600
277	*TITLUL II BUNURI SI SERVICII (cod 20.01 la 20.06+20.09 la 20.16+20.18 la 20.27+20.30)*	*20*	395.260	0	116.800	166.460	53.000	59.000	334.400	344.400	354.600
278	*Bunuri si servicii*	*20.01*	23.800	0	10.800	8.000	5.000	0			
279	*Materiale pentru curatenie*	*20.01.02*	2.800	0	800	2.000	0	0			
280	*Carburanti si lubrifianti*	*20.01.05*	6.500	0	3.500	3.000	0	0			
281	*Transport*	*20.01.07*	2.000	0	2.000	0	0	0			
282	*Materiale si prestari de servicii cu caracter functional*	*20.01.09*	9.000	0	2.000	2.000	5.000	0			
283	*Alte bunuri si servicii pentru intretinere si functionare*	*20.01.30*	3.500	0	2.500	1.000	0	0			
284	*Reparatii curente*	*20.02*	14.000	0	5.000	2.000	5.000	2.000			

Nr. Crt.	Denumirea indicatorilor	Cod indicator	Buget 2025						Estimari		
			PREVEDERI ANUALE		PREVEDERI TRIMESTRIALE						
			TOTAL	din care cred. bug. destinate stingerii plăţilor restante	Trim I	Trim II	Trim III	Trim IV	2026	2027	2028
285	*Hrana (cod 20.03.01+20.03.02)*	*20.03*	286.000	0	101.000	85.000	43.000	57.000			
286	*Hrana pentru oameni*	*20.03.01*	286.000	0	101.000	85.000	43.000	57.000			
287	*Bunuri de natura obiectelor de inventar (cod 20.05.01+20.05.03+20.05.30)*	*20.05*	71.460	0	0	71.460	0	0			
288	*Uniforme si echipament*	*20.05.01*	3.000	0	0	3.000	0	0			
289	*Lenjerie si accesorii de pat*	*20.05.03*	18.000	0	0	18.000	0	0			
290	*Alte obiecte de inventar*	*20.05.30*	50.460	0	0	50.460	0	0			
291	*CHELTUIELI DE CAPITAL (cod 71+72)*	*70*	40.000	0	0	40.000	0	0	0	0	0
292	*TITLUL XV ACTIVE NEFINANCIARE (cod 71.01 la 71.03)*	*71*	40.000	0	0	40.000	0	0	0	0	0
293	*Active fixe*	*71.01*	40.000	0	0	40.000	0	0			
294	*Masini, echipamente si mijloace de transport*	*71.01.02*	15.000	0	0	15.000	0	0			
295	*Mobilier, aparatura birotica si alte active corporale*	*71.01.03*	25.000	0	0	25.000	0	0			
322	**Partea a III-a CHELTUIELI SOCIAL-CULTURALE (COD 65.10+66.10+67.10+68.10)**	**63.10**	**435.260**	**0**	**116.800**	**206.460**	**53.000**	**59.000**	334.400	344.400	354.600
323	**Invatamant (cod 65.10.01 la 65.10.05+65.10.07+65.10.11+65.10.50)**	**65.10**	**435.260**	**0**	**116.800**	**206.460**	**53.000**	**59.000**	334.400	344.400	354.600
324	*CHELTUIELI CURENTE (cod 10+20+30+40+50+51+55+56+57+59)*	*01*	395.260	0	116.800	166.460	53.000	59.000	334.400	344.400	354.600
325	*TITLUL II BUNURI SI SERVICII (cod 20.01 la 20.06+20.09 la 20.16+20.18 la 20.27+20.30)*	*20*	395.260	0	116.800	166.460	53.000	59.000	334.400	344.400	354.600
326	*Bunuri si servicii*	*20.01*	23.800	0	10.800	8.000	5.000	0			
327	*Materiale pentru curatenie*	*20.01.02*	2.800	0	800	2.000	0	0			
328	*Carburanti si lubrifianti*	*20.01.05*	6.500	0	3.500	3.000	0	0			
329	*Transport*	*20.01.07*	2.000	0	2.000	0	0	0			
330	*Materiale si prestari de servicii cu caracter functional*	*20.01.09*	9.000	0	2.000	2.000	5.000	0			
331	*Alte bunuri si servicii pentru intretinere si functionare*	*20.01.30*	3.500	0	2.500	1.000	0	0			
332	*Reparatii curente*	*20.02*	14.000	0	5.000	2.000	5.000	2.000			
333	*Hrana (cod 20.03.01+20.03.02)*	*20.03*	286.000	0	101.000	85.000	43.000	57.000			
334	*Hrana pentru oameni*	*20.03.01*	286.000	0	101.000	85.000	43.000	57.000			
335	*Bunuri de natura obiectelor de inventar (cod 20.05.01+20.05.03+20.05.30)*	*20.05*	71.460	0	0	71.460	0	0			
336	*Uniforme si echipament*	*20.05.01*	3.000	0	0	3.000	0	0			
337	*Lenjerie si accesorii de pat*	*20.05.03*	18.000	0	0	18.000	0	0			
338	*Alte obiecte de inventar*	*20.05.30*	50.460	0	0	50.460	0	0			

Nr. Crt.	Denumirea indicatorilor	Cod indicator	Buget 2025						Estimari		
			PREVEDERI ANUALE		PREVEDERI TRIMESTRIALE						
			TOTAL	din care cred. bug. destinate stingerii plăţilor restante	Trim I	Trim II	Trim III	Trim IV	2026	2027	2028
339	*CHELTUIELI DE CAPITAL (cod 71+72)*	*70*	40.000	0	0	40.000	0	0	0	0	0
340	*TITLUL XV ACTIVE NEFINANCIARE (cod 71.01 la 71.03)*	*71*	40.000	0	0	40.000	0	0	0	0	0
341	*Active fixe*	*71.01*	40.000	0	0	40.000	0	0			
342	*Masini, echipamente si mijloace de transport*	*71.01.02*	15.000	0	0	15.000	0	0			
343	*Mobilier, aparatura birotica si alte active corporale*	*71.01.03*	25.000	0	0	25.000	0	0			
357	**Servicii auxiliare pentru educatie (cod 65.10.11.03+65.10.11.30)**	**65.10.11**	**435.260**	**0**	**116.800**	**206.460**	**53.000**	**59.000**	334.400	344.400	354.600
359	**Internate si cantine pentru elevi**	**65.10.11.03**	**421.260**	**0**	**111.800**	**204.460**	**48.000**	**57.000**	319.900	329.500	339.300
360	**Alte servicii auxiliare**	**65.10.11.30**	**14.000**	**0**	**5.000**	**2.000**	**5.000**	**2.000**	14.500	14.900	15.300
459	VII. REZERVE, EXCEDENT / DEFICIT	96.10	-111.460		0	-111.460	0	0	0	0	0
463	DEFICIT 99.10.96 + 99.10.97	99.10	-111.460	0	0	-111.460	0	0	0	0	0
464	Deficitul secţiunii de funcţionare	99.10.96	-71.460	0	0	-71.460	0	0	0	0	0
465	Deficitul secţiunii de dezvoltare	99.10.97	-40.000	0	0	-40.000	0	0	0	0	0

ROMANIA JUDETUL SUCEAVA - MUN. FĂLTICENI CONSILIUL LOCAL

BUGETUL INSTITUTIILOR PUBLICE SI ACTIVITATILOR FINANTATE INTEGRAL SAU PARTIAL DIN VENITURI PROPRII - INITIAL pe anul 2025 - Sectiunea Functionare

Lei

Nr. Crt.	Denumirea indicatorilor	Cod indicator	Buget 2025						Estimari		
			PREVEDERI ANUALE		PREVEDERI TRIMESTRIALE						
			TOTAL	din care cred. bug. destinate stingerii plăţilor restante	Trim I	Trim II	Trim III	Trim IV	2026	2027	2028
1	**VENITURILE SECŢIUNII DE FUNCŢIONARE - TOTAL**	**00.01**	**323.800**	**0**	**116.800**	**95.000**	**53.000**	**59.000**	334.400	344.400	354.600
2	**I. VENITURI CURENTE (cod 00.03+00.12)**	**00.02**	**323.800**	**0**	**116.800**	**95.000**	**53.000**	**59.000**	334.400	344.400	354.600
12	**C. VENITURI NEFISCALE (cod 00.13+00.14)**	**00.12**	**323.800**	**0**	**116.800**	**95.000**	**53.000**	**59.000**	334.400	344.400	354.600
25	**C2. VANZARI DE BUNURI SI SERVICII (cod 33.10+34.10+35.10+36.10+37.10)**	**00.14**	**323.800**	**0**	**116.800**	**95.000**	**53.000**	**59.000**	334.400	344.400	354.600
26	**Venituri din prestari de servicii si alte activitati (cod 33.10.05+33.10.08+33.10.13+33.10.14+33.10.16+33.10.17+33.10.19+33.10.21+33.10.50)**	**33.10**	**323.800**	**0**	**116.800**	**95.000**	**53.000**	**59.000**	334.400	344.400	354.600
32	Contributia elevilor si studentilor pentru internate, camine si cantine	33.10.14	309.800	0	111.800	93.000	48.000	57.000	320.000	329.500	339.300
41	Alte venituri din prestari de servicii si alte activitati	33.10.50	14.000	0	5.000	2.000	5.000	2.000	14.400	14.900	15.300
97	**CHELTUIELILE SECŢIUNII DE FUNCŢIONARE**	**49.10**	**395.260**	**0**	**116.800**	**166.460**	**53.000**	**59.000**	334.400	344.400	354.600
98	*CHELTUIELI CURENTE (cod 10+20+30+40+50+51+55+56+57+59)*	*01*	395.260	0	116.800	166.460	53.000	59.000	334.400	344.400	354.600
137	*TITLUL II BUNURI SI SERVICII (cod 20.01 la 20.06+20.09 la 20.16+20.18 la 20.27+20.30)*	*20*	395.260	0	116.800	166.460	53.000	59.000	334.400	344.400	354.600
138	*Bunuri si servicii*	*20.01*	23.800	0	10.800	8.000	5.000	0			
140	*Materiale pentru curatenie*	*20.01.02*	2.800	0	800	2.000	0	0			
143	*Carburanti si lubrifianti*	*20.01.05*	6.500	0	3.500	3.000	0	0			
145	*Transport*	*20.01.07*	2.000	0	2.000	0	0	0			
147	*Materiale si prestari de servicii cu caracter functional*	*20.01.09*	9.000	0	2.000	2.000	5.000	0			
148	*Alte bunuri si servicii pentru intretinere si functionare*	*20.01.30*	3.500	0	2.500	1.000	0	0			
149	*Reparatii curente*	*20.02*	14.000	0	5.000	2.000	5.000	2.000			
150	*Hrana (cod 20.03.01+20.03.02)*	*20.03*	286.000	0	101.000	85.000	43.000	57.000			
151	*Hrana pentru oameni*	*20.03.01*	286.000	0	101.000	85.000	43.000	57.000			
158	*Bunuri de natura obiectelor de inventar (cod 20.05.01+20.05.03+20.05.30)*	*20.05*	71.460	0	0	71.460	0	0			
159	*Uniforme si echipament*	*20.05.01*	3.000	0	0	3.000	0	0			

Nr. Crt.	Denumirea indicatorilor	Cod indicator	Buget 2025						Estimari		
			PREVEDERI ANUALE		PREVEDERI TRIMESTRIALE						
			TOTAL	din care cred. bug. destinate stingerii plăţilor restante	Trim I	Trim II	Trim III	Trim IV	2026	2027	2028
160	*Lenjerie si accesorii de pat*	*20.05.03*	18.000	0	0	18.000	0	0			
161	*Alte obiecte de inventar*	*20.05.30*	50.460	0	0	50.460	0	0			
1279	**Partea a III-a CHELTUIELI SOCIAL-CULTURALE (COD 65.10+66.10+67.10+68.10)**	**63.10**	**395.260**	**0**	**116.800**	**166.460**	**53.000**	**59.000**	334.400	344.400	354.600
1280	**Invatamant (cod 65.10.01 la 65.10.05+65.10.07+65.10.11+65.10.50)**	**65.10**	**395.260**	**0**	**116.800**	**166.460**	**53.000**	**59.000**	334.400	344.400	354.600
1281	*CHELTUIELI CURENTE (cod 10+20+30+40+50+51+55+56+57+59)*	*01*	395.260	0	116.800	166.460	53.000	59.000	334.400	344.400	354.600
1320	*TITLUL II BUNURI SI SERVICII (cod 20.01 la 20.06+20.09 la 20.16+20.18 la 20.27+20.30)*	*20*	395.260	0	116.800	166.460	53.000	59.000	334.400	344.400	354.600
1321	*Bunuri si servicii*	*20.01*	23.800	0	10.800	8.000	5.000	0			
1323	*Materiale pentru curatenie*	*20.01.02*	2.800	0	800	2.000	0	0			
1326	*Carburanti si lubrifianti*	*20.01.05*	6.500	0	3.500	3.000	0	0			
1328	*Transport*	*20.01.07*	2.000	0	2.000	0	0	0			
1330	*Materiale si prestari de servicii cu caracter functional*	*20.01.09*	9.000	0	2.000	2.000	5.000	0			
1331	*Alte bunuri si servicii pentru intretinere si functionare*	*20.01.30*	3.500	0	2.500	1.000	0	0			
1332	*Reparatii curente*	*20.02*	14.000	0	5.000	2.000	5.000	2.000			
1333	*Hrana (cod 20.03.01+20.03.02)*	*20.03*	286.000	0	101.000	85.000	43.000	57.000			
1334	*Hrana pentru oameni*	*20.03.01*	286.000	0	101.000	85.000	43.000	57.000			
1341	*Bunuri de natura obiectelor de inventar (cod 20.05.01+20.05.03+20.05.30)*	*20.05*	71.460	0	0	71.460	0	0			
1342	*Uniforme si echipament*	*20.05.01*	3.000	0	0	3.000	0	0			
1343	*Lenjerie si accesorii de pat*	*20.05.03*	18.000	0	0	18.000	0	0			
1344	*Alte obiecte de inventar*	*20.05.30*	50.460	0	0	50.460	0	0			
1525	**Servicii auxiliare pentru educatie (cod 65.10.11.03+65.10.11.30)**	**65.10.11**	**395.260**	**0**	**116.800**	**166.460**	**53.000**	**59.000**	334.400	344.400	354.600
1527	**Internate si cantine pentru elevi**	**65.10.11.03**	**381.260**	**0**	**111.800**	**164.460**	**48.000**	**57.000**	319.900	329.500	339.300
1528	**Alte servicii auxiliare**	**65.10.11.30**	**14.000**	**0**	**5.000**	**2.000**	**5.000**	**2.000**	14.500	14.900	15.300
4168	VII. REZERVE, EXCEDENT / DEFICIT	96.10	-71.460		0	-71.460	0	0	0	0	0
4171	DEFICIT 99.10.96 + 99.10.97	99.10	-71.460	0	0	-71.460	0	0	0	0	0
4172	Deficitul secţiunii de funcţionare	99.10.96	-71.460	0	0	-71.460	0	0	0	0	0



BUGETUL INSTITUTIILOR PUBLICE SI ACTIVITATILOR FINANTATE INTEGRAL SAU PARTIAL DIN VENITURI PROPRII - INITIAL pe anul 2025 - Sectiunea Dezvoltare

Lei

Nr. Crt.	Denumirea indicatorilor	Cod indicator	Buget 2025						Estimari		
			PREVEDERI ANUALE		PREVEDERI TRIMESTRIALE						
			TOTAL	din care cred. bug. destinate stingerii plăţilor restante	Trim I	Trim II	Trim III	Trim IV	2026	2027	2028
200	**CHELTUIELILE SECŢIUNII DE DEZVOLTARE**	**49.10**	**40.000**	**0**	**0**	**40.000**	**0**	**0**	0	0	0
529	*CHELTUIELI DE CAPITAL (cod 71+72)*	*70*	40.000	0	0	40.000	0	0	0	0	0
530	*TITLUL XV ACTIVE NEFINANCIARE (cod 71.01 la 71.03)*	*71*	40.000	0	0	40.000	0	0	0	0	0
531	*Active fixe*	*71.01*	40.000	0	0	40.000	0	0			
533	*Masini, echipamente si mijloace de transport*	*71.01.02*	15.000	0	0	15.000	0	0			
534	*Mobilier, aparatura birotica si alte active corporale*	*71.01.03*	25.000	0	0	25.000	0	0			
1982	**Partea a III-a CHELTUIELI SOCIAL-CULTURALE (COD 65.10+66.10+67.10+68.10)**	**63.10**	**40.000**	**0**	**0**	**40.000**	**0**	**0**	0	0	0
1983	**Invatamant (cod 65.10.01 la 65.10.05+65.10.07+65.10.11+65.10.50)**	**65.10**	**40.000**	**0**	**0**	**40.000**	**0**	**0**	0	0	0
2312	*CHELTUIELI DE CAPITAL (cod 71+72)*	*70*	40.000	0	0	40.000	0	0	0	0	0
2313	*TITLUL XV ACTIVE NEFINANCIARE (cod 71.01 la 71.03)*	*71*	40.000	0	0	40.000	0	0	0	0	0
2314	*Active fixe*	*71.01*	40.000	0	0	40.000	0	0			
2316	*Masini, echipamente si mijloace de transport*	*71.01.02*	15.000	0	0	15.000	0	0			
2317	*Mobilier, aparatura birotica si alte active corporale*	*71.01.03*	25.000	0	0	25.000	0	0			
2348	**Servicii auxiliare pentru educatie (cod 65.10.11.03+65.10.11.30)**	**65.10.11**	**40.000**	**0**	**0**	**40.000**	**0**	**0**	0	0	0
2350	**Internate si cantine pentru elevi**	**65.10.11.03**	**40.000**	**0**	**0**	**40.000**	**0**	**0**	0	0	0
6311	VII. REZERVE, EXCEDENT / DEFICIT	96.10	-40.000		0	-40.000	0	0	0	0	0
6314	DEFICIT 99.10.96 + 99.10.97	99.10	-40.000	0	0	-40.000	0	0	0	0	0
6315	Deficitul secţiunii de dezvoltare	99.10.97	-40.000	0	0	-40.000	0	0	0	0	0

INTOCMIT

Ec Ciubotaru Florentina

ROMANIA
JUDETUL: SUCEAVA
UNITATEA: MUNICIPIUL FALTICENI - CIF: 5432522

Anexa nr.12.1 HCL 27.03.2025

BUGETUL LOCAL pe anul 2025
- initial -

Lei

Nr. Crt.	Denumirea indicatorilor	Cod indicator	Buget 2025						Estimari		
			PREVEDERI ANUALE		PREVEDERI TRIMESTRIALE						
			TOTAL	din care cred. bug. destinate stingerii plăţilor restante	Trim I	Trim II	Trim III	Trim IV	2026	2027	2028
414	**TOTAL CHELTUIELI (cod 50.02+59.02+64.02+69.02+79.02)**	**49.02**	**2.271.880**	**0**	**529.960**	**1.074.400**	**424.620**	**242.900**	1.594.000	1.715.600	1.837.100
415	*CHELTUIELI CURENTE (cod 10+20+30+40+50+51+55+56+57+59)*	*01*	1.421.000	0	427.700	421.700	328.700	242.900	1.594.000	1.715.600	1.837.100
416	*TITLUL I CHELTUIELI DE PERSONAL (cod 10.01 la 10.03)*	*10*	26.000	0	0	20.000	6.000	0	0	0	0
417	*Cheltuieli salariale in bani*	*10.01*	26.000	0	0	20.000	6.000	0			
418	*Alocatii pentru transportul la si de la locul de munca*	*10.01.15*	26.000	0	0	20.000	6.000	0			
419	*TITLUL II BUNURI SI SERVICII (cod 20.01 la 20.06+20.09 la 20.16+20.18 la 20.27+20.30)*	*20*	1.273.000	0	396.000	351.400	320.800	204.800	1.594.000	1.715.600	1.837.100
420	*Bunuri si servicii*	*20.01*	1.268.000	0	396.000	351.400	315.800	204.800			
421	*Furnituri de birou*	*20.01.01*	30.000	0	0	5.000	10.000	15.000			
422	*Materiale pentru curatenie*	*20.01.02*	55.000	0	0	15.000	20.000	20.000			
423	*Incalzit, Iluminat si forta motrica*	*20.01.03*	495.000	0	240.000	150.000	45.000	60.000			
424	*Apa, canal si salubritate*	*20.01.04*	255.000	0	70.000	55.000	70.000	60.000			
425	*Carburanti si lubrifianti*	*20.01.05*	4.000	0	1.000	1.000	1.000	1.000			
426	*Piese de schimb*	*20.01.06*	15.000	0	0	5.000	10.000	0			
427	*Posta, telecomunicatii, radio, tv, internet*	*20.01.08*	9.000	0	2.000	2.500	2.500	2.000			
428	*Materiale si prestari de servicii cu caracter functional*	*20.01.09*	80.900	0	8.000	17.900	35.000	20.000			
429	*Alte bunuri si servicii pentru intretinere si functionare*	*20.01.30*	324.100	0	75.000	100.000	122.300	26.800			
430	*Pregatire profesionala*	*20.13*	5.000	0	0	0	5.000	0			
431	*TITLUL IX ASISTENTA SOCIALA (cod 57.01+57.02+57.04)*	*57*	122.000	0	31.700	50.300	1.900	38.100	0	0	0
432	*Ajutoare sociale (cod 57.02.01 la 57.02.05)*	*57.02*	122.000	0	31.700	50.300	1.900	38.100			
433	*Ajutoare sociale in numerar*	*57.02.01*	122.000	0	31.700	50.300	1.900	38.100			
434	*CHELTUIELI DE CAPITAL (cod 71+72)*	*70*	850.880	0	102.260	652.700	95.920	0	0	0	0
435	*TITLUL XV ACTIVE NEFINANCIARE (cod 71.01 la 71.03)*	*71*	850.880	0	102.260	652.700	95.920	0	0	0	0
436	*Reparatii capitale aferente activelor fixe*	*71.03*	850.880	0	102.260	652.700	95.920	0			

(COLEGIUL VASILE LOVINESCU)

Nr. Crt.	Denumirea indicatorilor	Cod indicator	Buget 2025						Estimari		
			PREVEDERI ANUALE		PREVEDERI TRIMESTRIALE						
			TOTAL	din care cred. bug. destinate stingerii plăţilor restante	Trim I	Trim II	Trim III	Trim IV	2026	2027	2028
478	Partea a III-a CHELTUIELI SOCIAL-CULTURALE (cod 65.02+66.02+67.02+68.02)	64.02	2.271.880	0	529.960	1.074.400	424.620	242.900	1.594.000	1.715.600	1.837.100
479	**Invatamant (cod 65.02.03 la 65.02.05+65.02.07+65.02.11+65.02.50)**	**65.02**	**2.271.880**	**0**	**529.960**	**1.074.400**	**424.620**	**242.900**	1.594.000	1.715.600	1.837.100
480	*CHELTUIELI CURENTE (cod 10+20+30+40+50+51+55+56+57+59)*	*01*	1.421.000	0	427.700	421.700	328.700	242.900	1.594.000	1.715.600	1.837.100
481	*TITLUL I CHELTUIELI DE PERSONAL (cod 10.01 la 10.03)*	*10*	26.000	0	0	20.000	6.000	0	0	0	0
482	*Cheltuieli salariale in bani*	*10.01*	26.000	0	0	20.000	6.000	0			
483	*Alocatii pentru transportul la si de la locul de munca*	*10.01.15*	26.000	0	0	20.000	6.000	0			
484	*TITLUL II BUNURI SI SERVICII (cod 20.01 la 20.06+20.09 la 20.16+20.18 la 20.27+20.30)*	*20*	1.273.000	0	396.000	351.400	320.800	204.800	1.594.000	1.715.600	1.837.100
485	*Bunuri si servicii*	*20.01*	1.268.000	0	396.000	351.400	315.800	204.800			
486	*Furnituri de birou*	*20.01.01*	30.000	0	0	5.000	10.000	15.000			
487	*Materiale pentru curatenie*	*20.01.02*	55.000	0	0	15.000	20.000	20.000			
488	*Incalzit, Iluminat si forta motrica*	*20.01.03*	495.000	0	240.000	150.000	45.000	60.000			
489	*Apa, canal si salubritate*	*20.01.04*	255.000	0	70.000	55.000	70.000	60.000			
490	*Carburanti si lubrifianti*	*20.01.05*	4.000	0	1.000	1.000	1.000	1.000			
491	*Piese de schimb*	*20.01.06*	15.000	0	0	5.000	10.000	0			
492	*Posta, telecomunicatii, radio, tv, internet*	*20.01.08*	9.000	0	2.000	2.500	2.500	2.000			
493	*Materiale si prestari de servicii cu caracter functional*	*20.01.09*	80.900	0	8.000	17.900	35.000	20.000			
494	*Alte bunuri si servicii pentru intretinere si functionare*	*20.01.30*	324.100	0	75.000	100.000	122.300	26.800			
495	*Pregatire profesionala*	*20.13*	5.000	0	0	0	5.000	0			
496	*TITLUL IX ASISTENTA SOCIALA (cod 57.01+57.02+57.04)*	*57*	122.000	0	31.700	50.300	1.900	38.100	0	0	0
497	*Ajutoare sociale (cod 57.02.01 la 57.02.05)*	*57.02*	122.000	0	31.700	50.300	1.900	38.100			
498	*Ajutoare sociale in numerar*	*57.02.01*	122.000	0	31.700	50.300	1.900	38.100			
499	*CHELTUIELI DE CAPITAL (cod 71+72)*	*70*	850.880	0	102.260	652.700	95.920	0	0	0	0
500	*TITLUL XV ACTIVE NEFINANCIARE (cod 71.01 la 71.03)*	*71*	850.880	0	102.260	652.700	95.920	0	0	0	0
501	*Reparatii capitale aferente activelor fixe*	*71.03*	850.880	0	102.260	652.700	95.920	0			
506	**Invatamant secundar (cod 65.02.04.01 la 65.02.04.03)**	**65.02.04**	**2.271.880**	**0**	**529.960**	**1.074.400**	**424.620**	**242.900**	1.594.000	1.715.600	1.837.100
508	**Invatamant secundar superior**	**65.02.04.02**	**2.271.880**	**0**	**529.960**	**1.074.400**	**424.620**	**242.900**	1.594.000	1.715.600	1.837.100
636	DEFICIT 99.02.96 + 99.02.97	99.02	-2.271.880	0	-529.960	-1.074.400	-424.620	-242.900	-1.594.000	-1.715.600	-1.837.100

Nr. Crt.	Denumirea indicatorilor	Cod indicator	Buget 2025						Estimari		
			PREVEDERI ANUALE		PREVEDERI TRIMESTRIALE						
			TOTAL	din care cred. bug. destinate stingerii plăţilor restante	Trim I	Trim II	Trim III	Trim IV	2026	2027	2028
637	Deficitul secţiunii de funcţionare	99.02.96	-1.421.000	0	-427.700	-421.700	-328.700	-242.900	-1.594.000	-1.715.600	-1.837.100
638	Deficitul secţiunii de dezvoltare	99.02.97	-850.880	0	-102.260	-652.700	-95.920	0	0	0	0

BUGETUL LOCAL - INITIAL pe anul 2025 - Sectiunea Functionare

Lei

Nr. Crt.	Denumirea indicatorilor	Cod indicator	Buget 2025						Estimari		
			PREVEDERI ANUALE		PREVEDERI TRIMESTRIALE						
			TOTAL	din care cred. bug. destinate stingerii plăţilor restante	Trim I	Trim II	Trim III	Trim IV	2026	2027	2028
162	**CHELTUIELILE SECŢIUNII DE FUNCŢIONARE**	**49.02**	**1.421.000**	**0**	**427.700**	**421.700**	**328.700**	**242.900**	1.594.000	1.715.600	1.837.100
163	*CHELTUIELI CURENTE (cod 10+20+30+40+50+51+55+56+57+59)*	*01*	1.421.000	0	427.700	421.700	328.700	242.900	1.594.000	1.715.600	1.837.100
164	*TITLUL I CHELTUIELI DE PERSONAL (cod 10.01 la 10.03)*	*10*	26.000	0	0	20.000	6.000	0	0	0	0
165	*Cheltuieli salariale in bani*	*10.01*	26.000	0	0	20.000	6.000	0			
180	*Alocatii pentru transportul la si de la locul de munca*	*10.01.15*	26.000	0	0	20.000	6.000	0			
202	*TITLUL II BUNURI SI SERVICII (cod 20.01 la 20.06+20.09 la 20.16+20.18 la 20.27+20.30)*	*20*	1.273.000	0	396.000	351.400	320.800	204.800	1.594.000	1.715.600	1.837.100
203	*Bunuri si servicii*	*20.01*	1.268.000	0	396.000	351.400	315.800	204.800			
204	*Furnituri de birou*	*20.01.01*	30.000	0	0	5.000	10.000	15.000			
205	*Materiale pentru curatenie*	*20.01.02*	55.000	0	0	15.000	20.000	20.000			
206	*Incalzit, Iluminat si forta motrica*	*20.01.03*	495.000	0	240.000	150.000	45.000	60.000			
207	*Apa, canal si salubritate*	*20.01.04*	255.000	0	70.000	55.000	70.000	60.000			
208	*Carburanti si lubrifianti*	*20.01.05*	4.000	0	1.000	1.000	1.000	1.000			
209	*Piese de schimb*	*20.01.06*	15.000	0	0	5.000	10.000	0			
211	*Posta, telecomunicatii, radio, tv, internet*	*20.01.08*	9.000	0	2.000	2.500	2.500	2.000			
212	*Materiale si prestari de servicii cu caracter functional*	*20.01.09*	80.900	0	8.000	17.900	35.000	20.000			
213	*Alte bunuri si servicii pentru intretinere si functionare*	*20.01.30*	324.100	0	75.000	100.000	122.300	26.800			
234	*Pregatire profesionala*	*20.13*	5.000	0	0	0	5.000	0			
341	*TITLUL IX ASISTENTA SOCIALA (cod 57.01+57.02+57.04)*	*57*	122.000	0	31.700	50.300	1.900	38.100	0	0	0
343	*Ajutoare sociale (cod 57.02.01 la 57.02.05)*	*57.02*	122.000	0	31.700	50.300	1.900	38.100			
344	*Ajutoare sociale in numerar*	*57.02.01*	122.000	0	31.700	50.300	1.900	38.100			
2068	Partea a III-a CHELTUIELI SOCIAL-CULTURALE (cod 65.02+66.02+67.02+68.02)	64.02	1.421.000	0	427.700	421.700	328.700	242.900	1.594.000	1.715.600	1.837.100
2069	**Invatamant (cod 65.02.03 la 65.02.05+65.02.07+65.02.11+65.02.50)**	**65.02**	**1.421.000**	**0**	**427.700**	**421.700**	**328.700**	**242.900**	1.594.000	1.715.600	1.837.100
2070	*CHELTUIELI CURENTE (cod 10+20+30+40+50+51+55+56+57+59)*	*01*	1.421.000	0	427.700	421.700	328.700	242.900	1.594.000	1.715.600	1.837.100

Nr. Crt.	Denumirea indicatorilor	Cod indicator	Buget 2025						Estimari		
			PREVEDERI ANUALE		PREVEDERI TRIMESTRIALE						
			TOTAL	din care cred. bug. destinate stingerii plăţilor restante	Trim I	Trim II	Trim III	Trim IV	2026	2027	2028
2071	*TITLUL I CHELTUIELI DE PERSONAL (cod 10.01 la 10.03)*	*10*	26.000	0	0	20.000	6.000	0	0	0	0
2072	*Cheltuieli salariale in bani*	*10.01*	26.000	0	0	20.000	6.000	0			
2087	*Alocatii pentru transportul la si de la locul de munca*	*10.01.15*	26.000	0	0	20.000	6.000	0			
2109	*TITLUL II BUNURI SI SERVICII (cod 20.01 la 20.06+20.09 la 20.16+20.18 la 20.27+20.30)*	*20*	1.273.000	0	396.000	351.400	320.800	204.800	1.594.000	1.715.600	1.837.100
2110	*Bunuri si servicii*	*20.01*	1.268.000	0	396.000	351.400	315.800	204.800			
2111	*Furnituri de birou*	*20.01.01*	30.000	0	0	5.000	10.000	15.000			
2112	*Materiale pentru curatenie*	*20.01.02*	55.000	0	0	15.000	20.000	20.000			
2113	*Incalzit, Iluminat si forta motrica*	*20.01.03*	495.000	0	240.000	150.000	45.000	60.000			
2114	*Apa, canal si salubritate*	*20.01.04*	255.000	0	70.000	55.000	70.000	60.000			
2115	*Carburanti si lubrifianti*	*20.01.05*	4.000	0	1.000	1.000	1.000	1.000			
2116	*Piese de schimb*	*20.01.06*	15.000	0	0	5.000	10.000	0			
2118	*Posta, telecomunicatii, radio, tv, internet*	*20.01.08*	9.000	0	2.000	2.500	2.500	2.000			
2119	*Materiale si prestari de servicii cu caracter functional*	*20.01.09*	80.900	0	8.000	17.900	35.000	20.000			
2120	*Alte bunuri si servicii pentru intretinere si functionare*	*20.01.30*	324.100	0	75.000	100.000	122.300	26.800			
2141	*Pregatire profesionala*	*20.13*	5.000	0	0	0	5.000	0			
2248	*TITLUL IX ASISTENTA SOCIALA (cod 57.01+57.02+57.04)*	*57*	122.000	0	31.700	50.300	1.900	38.100	0	0	0
2250	*Ajutoare sociale (cod 57.02.01 la 57.02.05)*	*57.02*	122.000	0	31.700	50.300	1.900	38.100			
2251	*Ajutoare sociale in numerar*	*57.02.01*	122.000	0	31.700	50.300	1.900	38.100			
2307	**Invatamant secundar (cod 65.02.04.01 la 65.02.04.03)**	**65.02.04**	**1.421.000**	**0**	**427.700**	**421.700**	**328.700**	**242.900**	1.594.000	1.715.600	1.837.100
2309	**Invatamant secundar superior**	**65.02.04.02**	**1.421.000**	**0**	**427.700**	**421.700**	**328.700**	**242.900**	1.594.000	1.715.600	1.837.100
4766	DEFICIT 99.02.96 + 99.02.97	99.02	-1.421.000	0	-427.700	-421.700	-328.700	-242.900	-1.594.000	-1.715.600	-1.837.100
4767	Deficitul secţiunii de funcţionare	99.02.96	-1.421.000	0	-427.700	-421.700	-328.700	-242.900	-1.594.000	-1.715.600	-1.837.100



BUGETUL LOCAL - INITIAL pe anul 2025 - Sectiunea Dezvoltare

Lei

Nr. Crt.	Denumirea indicatorilor	Cod indicator	Buget 2025						Estimari		
			PREVEDERI ANUALE		PREVEDERI TRIMESTRIALE						
			TOTAL	din care cred. bug. destinate stingerii plăţilor restante	Trim I	Trim II	Trim III	Trim IV	2026	2027	2028
275	**CHELTUIELILE SECŢIUNII DE DEZVOLTARE**	**49.02**	**850.880**	**0**	**102.260**	**652.700**	**95.920**	**0**	0	0	0
609	*CHELTUIELI DE CAPITAL (cod 71+72)*	*70*	850.880	0	102.260	652.700	95.920	0	0	0	0
610	*TITLUL XV ACTIVE NEFINANCIARE (cod 71.01 la 71.03)*	*71*	850.880	0	102.260	652.700	95.920	0	0	0	0
619	*Reparatii capitale aferente activelor fixe*	*71.03*	850.880	0	102.260	652.700	95.920	0			
3165	Partea a III-a CHELTUIELI SOCIAL-CULTURALE (cod 65.02+66.02+67.02+68.02)	64.02	850.880	0	102.260	652.700	95.920	0	0	0	0
3166	**Invatamant (cod 65.02.03 la 65.02.05+65.02.07+65.02.11+65.02.50)**	**65.02**	**850.880**	**0**	**102.260**	**652.700**	**95.920**	**0**	0	0	0
3500	*CHELTUIELI DE CAPITAL (cod 71+72)*	*70*	850.880	0	102.260	652.700	95.920	0	0	0	0
3501	*TITLUL XV ACTIVE NEFINANCIARE (cod 71.01 la 71.03)*	*71*	850.880	0	102.260	652.700	95.920	0	0	0	0
3510	*Reparatii capitale aferente activelor fixe*	*71.03*	850.880	0	102.260	652.700	95.920	0			
3527	**Invatamant secundar (cod 65.02.04.01 la 65.02.04.03)**	**65.02.04**	**850.880**	**0**	**102.260**	**652.700**	**95.920**	**0**	0	0	0
3529	**Invatamant secundar superior**	**65.02.04.02**	**850.880**	**0**	**102.260**	**652.700**	**95.920**	**0**	0	0	0
7216	DEFICIT 99.02.96 + 99.02.97	99.02	-850.880	0	-102.260	-652.700	-95.920	0	0	0	0
7217	Deficitul secţiunii de dezvoltare	99.02.97	-850.880	0	-102.260	-652.700	-95.920	0	0	0	0

INTOCMIT

Ec Ciubotaru Florentina

ROMANIA JUDETUL SUCEAVA - MUN FALTICENI CONSILIUL LOCAL

ROMANIA
JUDETUL: SUCEAVA
UNITATEA: Colegiul Vasile Lovinescu

Anexa nr.12.2 HCL din27.03.2025

BUGETUL INSTITUTIILOR PUBLICE SI ACTIVITATILOR FINANTATE INTEGRAL SAU PARTIAL DIN VENITURI PROPRII pe anul 2025

- initial -

Lei

Nr. Crt.	Denumirea indicatorilor	Cod indicator	Buget 2025						Estimari		
			PREVEDERI ANUALE		PREVEDERI TRIMESTRIALE						
			TOTAL	din care cred. bug. destinate stingerii plăţilor restante	Trim I	Trim II	Trim III	Trim IV	2026	2027	2028
1	**TOTAL VENITURI (cod 00.02+00.15+00.17+45.10+46.10+48.10)**	**00.01**	**289.400**	**0**	**75.000**	**85.000**	**55.000**	**74.400**	372.200	378.600	390.000
2	**I. VENITURI CURENTE (cod 00.03+00.12)**	**00.02**	**289.400**	**0**	**75.000**	**85.000**	**55.000**	**74.400**	372.200	378.600	390.000
12	**C. VENITURI NEFISCALE (cod 00.13+00.14)**	**00.12**	**289.400**	**0**	**75.000**	**85.000**	**55.000**	**74.400**	372.200	378.600	390.000
25	**C2. VANZARI DE BUNURI SI SERVICII (cod 33.10+34.10+35.10+36.10+37.10)**	**00.14**	**289.400**	**0**	**75.000**	**85.000**	**55.000**	**74.400**	372.200	378.600	390.000
26	**Venituri din prestari de servicii si alte activitati (cod 33.10.05+33.10.08+33.10.13+33.10.14+33.10.16+33.10.17+33.10.19+33.10.21+33.10.50)**	**33.10**	**289.400**	**0**	**75.000**	**85.000**	**55.000**	**74.400**	372.200	378.600	390.000
32	Contributia elevilor si studentilor pentru internate, camine si cantine	33.10.14	269.400	0	70.000	80.000	50.000	69.400	351.700	357.400	368.100
41	Alte venituri din prestari de servicii si alte activitati	33.10.50	20.000	0	5.000	5.000	5.000	5.000	20.500	21.200	21.900
275	**TOTAL CHELTUIELI (cod 50.10+59.10+63.10+69.10+79.10)**	**49.10**	**403.000**	**0**	**83.000**	**141.000**	**71.000**	**108.000**	372.200	378.600	390.000
276	*CHELTUIELI CURENTE (cod 10+20+30+40+50+51+55+56+57+59)*	*01*	403.000	0	83.000	141.000	71.000	108.000	372.200	378.600	390.000
277	*TITLUL II BUNURI SI SERVICII (cod 20.01 la 20.06+20.09 la 20.16+20.18 la 20.27+20.30)*	*20*	403.000	0	83.000	141.000	71.000	108.000	372.200	378.600	390.000
278	*Bunuri si servicii*	*20.01*	46.000	0	3.000	26.000	14.000	3.000			
279	*Furnituri de birou*	*20.01.01*	1.000	0	0	1.000	0	0			
280	*Materiale pentru curatenie*	*20.01.02*	4.000	0	0	2.000	2.000	0			
281	*Incalzit, Iluminat si forta motrica*	*20.01.03*	20.000	0	0	10.000	10.000	0			
282	*Apa, canal si salubritate*	*20.01.04*	10.000	0	0	10.000	0	0			
283	*Materiale si prestari de servicii cu caracter functional*	*20.01.09*	6.000	0	1.000	2.000	1.000	2.000			
284	*Alte bunuri si servicii pentru intretinere si functionare*	*20.01.30*	5.000	0	2.000	1.000	1.000	1.000			

Nr. Crt.	Denumirea indicatorilor	Cod indicator	Buget 2025						Estimari		
			PREVEDERI ANUALE		PREVEDERI TRIMESTRIALE						
			TOTAL	din care cred. bug. destinate stingerii plăţilor restante	Trim I	Trim II	Trim III	Trim IV	2026	2027	2028
285	*Hrana (cod 20.03.01+20.03.02)*	*20.03*	320.000	0	75.000	90.000	55.000	100.000			
286	*Hrana pentru oameni*	*20.03.01*	320.000	0	75.000	90.000	55.000	100.000			
287	*Bunuri de natura obiectelor de inventar (cod 20.05.01+20.05.03+20.05.30)*	*20.05*	20.000	0	0	20.000	0	0			
288	*Alte obiecte de inventar*	*20.05.30*	20.000	0	0	20.000	0	0			
289	*Alte cheltuieli (cod 20.30.01 la 20.30.04+20.30.06+20.30.07+20.30.09+20.30.30)*	*20.30*	17.000	0	5.000	5.000	2.000	5.000			
290	*Alte cheltuieli cu bunuri si servicii*	*20.30.30*	17.000	0	5.000	5.000	2.000	5.000			
317	**Partea a III-a CHELTUIELI SOCIAL-CULTURALE (COD 65.10+66.10+67.10+68.10)**	**63.10**	**403.000**	**0**	**83.000**	**141.000**	**71.000**	**108.000**	372.200	378.600	390.000
318	**Invatamant (cod 65.10.01 la 65.10.05+65.10.07+65.10.11+65.10.50)**	**65.10**	**403.000**	**0**	**83.000**	**141.000**	**71.000**	**108.000**	372.200	378.600	390.000
319	*CHELTUIELI CURENTE (cod 10+20+30+40+50+51+55+56+57+59)*	*01*	403.000	0	83.000	141.000	71.000	108.000	372.200	378.600	390.000
320	*TITLUL II BUNURI SI SERVICII (cod 20.01 la 20.06+20.09 la 20.16+20.18 la 20.27+20.30)*	*20*	403.000	0	83.000	141.000	71.000	108.000	372.200	378.600	390.000
321	*Bunuri si servicii*	*20.01*	46.000	0	3.000	26.000	14.000	3.000			
322	*Furnituri de birou*	*20.01.01*	1.000	0	0	1.000	0	0			
323	*Materiale pentru curatenie*	*20.01.02*	4.000	0	0	2.000	2.000	0			
324	*Incalzit, Iluminat si forta motrica*	*20.01.03*	20.000	0	0	10.000	10.000	0			
325	*Apa, canal si salubritate*	*20.01.04*	10.000	0	0	10.000	0	0			
326	*Materiale si prestari de servicii cu caracter functional*	*20.01.09*	6.000	0	1.000	2.000	1.000	2.000			
327	*Alte bunuri si servicii pentru intretinere si functionare*	*20.01.30*	5.000	0	2.000	1.000	1.000	1.000			
328	*Hrana (cod 20.03.01+20.03.02)*	*20.03*	320.000	0	75.000	90.000	55.000	100.000			
329	*Hrana pentru oameni*	*20.03.01*	320.000	0	75.000	90.000	55.000	100.000			
330	*Bunuri de natura obiectelor de inventar (cod 20.05.01+20.05.03+20.05.30)*	*20.05*	20.000	0	0	20.000	0	0			
331	*Alte obiecte de inventar*	*20.05.30*	20.000	0	0	20.000	0	0			
332	*Alte cheltuieli (cod 20.30.01 la 20.30.04+20.30.06+20.30.07+20.30.09+20.30.30)*	*20.30*	17.000	0	5.000	5.000	2.000	5.000			
333	*Alte cheltuieli cu bunuri si servicii*	*20.30.30*	17.000	0	5.000	5.000	2.000	5.000			
347	**Servicii auxiliare pentru educatie (cod 65.10.11.03+65.10.11.30)**	**65.10.11**	**403.000**	**0**	**83.000**	**141.000**	**71.000**	**108.000**	372.200	378.600	390.000
349	**Internate si cantine pentru elevi**	**65.10.11.03**	**403.000**	**0**	**83.000**	**141.000**	**71.000**	**108.000**	372.200	378.600	390.000
449	VII. REZERVE, EXCEDENT / DEFICIT	96.10	-113.600		-8.000	-56.000	-16.000	-33.600	0	0	0

Nr. Crt.	Denumirea indicatorilor	Cod indicator	Buget 2025						Estimari		
			PREVEDERI ANUALE		PREVEDERI TRIMESTRIALE						
			TOTAL	din care cred. bug. destinate stingerii plăţilor restante	Trim I	Trim II	Trim III	Trim IV	2026	2027	2028
453	DEFICIT 99.10.96 + 99.10.97	99.10	-113.600	0	-8.000	-56.000	-16.000	-33.600	0	0	0
454	Deficitul secţiunii de funcţionare	99.10.96	-113.600	0	-8.000	-56.000	-16.000	-33.600	0	0	0



BUGETUL INSTITUTIILOR PUBLICE SI ACTIVITATILOR FINANTATE INTEGRAL SAU PARTIAL DIN VENITURI PROPRII - INITIAL pe anul 2025 - Sectiunea Functionare

Lei

Nr. Crt.	Denumirea indicatorilor	Cod indicator	Buget 2025						Estimari		
			PREVEDERI ANUALE		PREVEDERI TRIMESTRIALE						
			TOTAL	din care cred. bug. destinate stingerii plăţilor restante	Trim I	Trim II	Trim III	Trim IV	2026	2027	2028
1	**VENITURILE SECŢIUNII DE FUNCŢIONARE - TOTAL**	**00.01**	**289.400**	**0**	**75.000**	**85.000**	**55.000**	**74.400**	372.200	378.600	390.000
2	**I. VENITURI CURENTE (cod 00.03+00.12)**	**00.02**	**289.400**	**0**	**75.000**	**85.000**	**55.000**	**74.400**	372.200	378.600	390.000
12	**C. VENITURI NEFISCALE (cod 00.13+00.14)**	**00.12**	**289.400**	**0**	**75.000**	**85.000**	**55.000**	**74.400**	372.200	378.600	390.000
25	**C2. VANZARI DE BUNURI SI SERVICII (cod 33.10+34.10+35.10+36.10+37.10)**	**00.14**	**289.400**	**0**	**75.000**	**85.000**	**55.000**	**74.400**	372.200	378.600	390.000
26	**Venituri din prestari de servicii si alte activitati (cod 33.10.05+33.10.08+33.10.13+33.10.14+33.10.16+33.10.17+33.10.19+33.10.21+33.10.50)**	**33.10**	**289.400**	**0**	**75.000**	**85.000**	**55.000**	**74.400**	372.200	378.600	390.000
32	Contributia elevilor si studentilor pentru internate, camine si cantine	33.10.14	269.400	0	70.000	80.000	50.000	69.400	351.700	357.400	368.100
41	Alte venituri din prestari de servicii si alte activitati	33.10.50	20.000	0	5.000	5.000	5.000	5.000	20.500	21.200	21.900
97	**CHELTUIELILE SECŢIUNII DE FUNCŢIONARE**	**49.10**	**403.000**	**0**	**83.000**	**141.000**	**71.000**	**108.000**	372.200	378.600	390.000
98	*CHELTUIELI CURENTE (cod 10+20+30+40+50+51+55+56+57+59)*	*01*	403.000	0	83.000	141.000	71.000	108.000	372.200	378.600	390.000
137	*TITLUL II BUNURI SI SERVICII (cod 20.01 la 20.06+20.09 la 20.16+20.18 la 20.27+20.30)*	*20*	403.000	0	83.000	141.000	71.000	108.000	372.200	378.600	390.000
138	*Bunuri si servicii*	*20.01*	46.000	0	3.000	26.000	14.000	3.000			
139	*Furnituri de birou*	*20.01.01*	1.000	0	0	1.000	0	0			
140	*Materiale pentru curatenie*	*20.01.02*	4.000	0	0	2.000	2.000	0			
141	*Incalzit, Iluminat si forta motrica*	*20.01.03*	20.000	0	0	10.000	10.000	0			
142	*Apa, canal si salubritate*	*20.01.04*	10.000	0	0	10.000	0	0			
147	*Materiale si prestari de servicii cu caracter functional*	*20.01.09*	6.000	0	1.000	2.000	1.000	2.000			
148	*Alte bunuri si servicii pentru intretinere si functionare*	*20.01.30*	5.000	0	2.000	1.000	1.000	1.000			
150	*Hrana (cod 20.03.01+20.03.02)*	*20.03*	320.000	0	75.000	90.000	55.000	100.000			
151	*Hrana pentru oameni*	*20.03.01*	320.000	0	75.000	90.000	55.000	100.000			
158	*Bunuri de natura obiectelor de inventar (cod 20.05.01+20.05.03+20.05.30)*	*20.05*	20.000	0	0	20.000	0	0			
161	*Alte obiecte de inventar*	*20.05.30*	20.000	0	0	20.000	0	0			

Nr. Crt.	Denumirea indicatorilor	Cod indicator	Buget 2025						Estimari		
			PREVEDERI ANUALE		PREVEDERI TRIMESTRIALE						
			TOTAL	din care cred. bug. destinate stingerii plăţilor restante	Trim I	Trim II	Trim III	Trim IV	2026	2027	2028
187	*Alte cheltuieli (cod 20.30.01 la 20.30.04+20.30.06+20.30.07+20.30.09+20.30.30)*	*20.30*	17.000	0	5.000	5.000	2.000	5.000			
195	*Alte cheltuieli cu bunuri si servicii*	*20.30.30*	17.000	0	5.000	5.000	2.000	5.000			
1279	**Partea a III-a CHELTUIELI SOCIAL-CULTURALE (COD 65.10+66.10+67.10+68.10)**	**63.10**	**403.000**	**0**	**83.000**	**141.000**	**71.000**	**108.000**	372.200	378.600	390.000
1280	**Invatamant (cod 65.10.01 la 65.10.05+65.10.07+65.10.11+65.10.50)**	**65.10**	**403.000**	**0**	**83.000**	**141.000**	**71.000**	**108.000**	372.200	378.600	390.000
1281	*CHELTUIELI CURENTE (cod 10+20+30+40+50+51+55+56+57+59)*	*01*	403.000	0	83.000	141.000	71.000	108.000	372.200	378.600	390.000
1320	*TITLUL II BUNURI SI SERVICII (cod 20.01 la 20.06+20.09 la 20.16+20.18 la 20.27+20.30)*	*20*	403.000	0	83.000	141.000	71.000	108.000	372.200	378.600	390.000
1321	*Bunuri si servicii*	*20.01*	46.000	0	3.000	26.000	14.000	3.000			
1322	*Furnituri de birou*	*20.01.01*	1.000	0	0	1.000	0	0			
1323	*Materiale pentru curatenie*	*20.01.02*	4.000	0	0	2.000	2.000	0			
1324	*Incalzit, Iluminat si forta motrica*	*20.01.03*	20.000	0	0	10.000	10.000	0			
1325	*Apa, canal si salubritate*	*20.01.04*	10.000	0	0	10.000	0	0			
1330	*Materiale si prestari de servicii cu caracter functional*	*20.01.09*	6.000	0	1.000	2.000	1.000	2.000			
1331	*Alte bunuri si servicii pentru intretinere si functionare*	*20.01.30*	5.000	0	2.000	1.000	1.000	1.000			
1333	*Hrana (cod 20.03.01+20.03.02)*	*20.03*	320.000	0	75.000	90.000	55.000	100.000			
1334	*Hrana pentru oameni*	*20.03.01*	320.000	0	75.000	90.000	55.000	100.000			
1341	*Bunuri de natura obiectelor de inventar (cod 20.05.01+20.05.03+20.05.30)*	*20.05*	20.000	0	0	20.000	0	0			
1344	*Alte obiecte de inventar*	*20.05.30*	20.000	0	0	20.000	0	0			
1370	*Alte cheltuieli (cod 20.30.01 la 20.30.04+20.30.06+20.30.07+20.30.09+20.30.30)*	*20.30*	17.000	0	5.000	5.000	2.000	5.000			
1378	*Alte cheltuieli cu bunuri si servicii*	*20.30.30*	17.000	0	5.000	5.000	2.000	5.000			
1525	**Servicii auxiliare pentru educatie (cod 65.10.11.03+65.10.11.30)**	**65.10.11**	**403.000**	**0**	**83.000**	**141.000**	**71.000**	**108.000**	372.200	378.600	390.000
1527	**Internate si cantine pentru elevi**	**65.10.11.03**	**403.000**	**0**	**83.000**	**141.000**	**71.000**	**108.000**	372.200	378.600	390.000
4168	VII. REZERVE, EXCEDENT / DEFICIT	96.10	-113.600		-8.000	-56.000	-16.000	-33.600	0	0	0
4171	DEFICIT 99.10.96 + 99.10.97	99.10	-113.600	0	-8.000	-56.000	-16.000	-33.600	0	0	0
4172	Deficitul secţiunii de funcţionare	99.10.96	-113.600	0	-8.000	-56.000	-16.000	-33.600	0	0	0

INTOCMIT,Ec Ciubotaru Florentina



ROMANIA
JUDETUL: SUCEAVA
UNITATEA: SCOALA GIMNAZIALA AL. I. CUZA

Anexa nr.13 HCL 27.03.2025

BUGETUL LOCAL pe anul 2025
- initial -

Lei

Nr. Crt.	Denumirea indicatorilor	Cod indicator	Buget 2025						Estimari		
			PREVEDERI ANUALE		PREVEDERI TRIMESTRIALE						
			TOTAL	din care cred. bug. destinate stingerii plăţilor restante	Trim I	Trim II	Trim III	Trim IV	2026	2027	2028
414	**TOTAL CHELTUIELI (cod 50.02+59.02+64.02+69.02+79.02)**	**49.02**	**504.500**	**0**	**101.300**	**159.800**	**113.700**	**129.700**	521.310	536.840	552.820
415	*CHELTUIELI CURENTE (cod 10+20+30+40+50+51+55+56+57+59)*	*01*	504.500	0	101.300	159.800	113.700	129.700	521.310	536.840	552.820
416	*TITLUL I CHELTUIELI DE PERSONAL (cod 10.01 la 10.03)*	*10*	15.000	0	0	12.000	3.000	0	15.500	15.960	16.440
417	*Cheltuieli salariale in bani*	*10.01*	15.000	0	0	12.000	3.000	0			
418	*Alocatii pentru transportul la si de la locul de munca*	*10.01.15*	15.000	0	0	12.000	3.000	0			
419	*TITLUL II BUNURI SI SERVICII (cod 20.01 la 20.06+20.09 la 20.16+20.18 la 20.27+20.30)*	*20*	447.500	0	90.400	130.600	110.100	116.400	462.430	476.200	490.360
420	*Bunuri si servicii*	*20.01*	428.000	0	89.900	117.600	104.100	116.400			
421	*Furnituri de birou*	*20.01.01*	7.500	0	2.500	2.500	500	2.000			
422	*Materiale pentru curatenie*	*20.01.02*	11.800	0	2.800	2.500	4.000	2.500			
423	*Incalzit, Iluminat si forta motrica*	*20.01.03*	61.500	0	18.500	14.500	4.000	24.500			
424	*Apa, canal si salubritate*	*20.01.04*	72.800	0	18.800	18.500	17.000	18.500			
425	*Carburanti si lubrifianti*	*20.01.05*	30.600	0	6.600	12.000	0	12.000			
426	*Posta, telecomunicatii, radio, tv, internet*	*20.01.08*	35.800	0	8.800	9.000	9.000	9.000			
427	*Materiale si prestari de servicii cu caracter functional*	*20.01.09*	34.200	0	7.200	9.000	9.000	9.000			
428	*Alte bunuri si servicii pentru intretinere si functionare*	*20.01.30*	173.800	0	24.700	49.600	60.600	38.900			
429	*Deplasari, detasari, transferari (cod 20.06.01+20.06.02)*	*20.06*	500	0	500	0	0	0			
430	*Deplasari interne, detaşări, transferari*	*20.06.01*	500	0	500	0	0	0			
431	*Pregatire profesionala*	*20.13*	9.000	0	0	3.000	6.000	0			
432	*Alte cheltuieli (cod 20.30.01 la 20.30.04+20.30.06+20.30.07+20.30.09+20.30.30)*	*20.30*	10.000	0	0	10.000	0	0			
433	*Alte cheltuieli cu bunuri si servicii*	*20.30.30*	10.000	0	0	10.000	0	0			
434	*TITLUL IX ASISTENTA SOCIALA (cod 57.01+57.02+57.04)*	*57*	42.000	0	10.900	17.200	600	13.300	43.380	44.680	46.020

Nr. Crt.	Denumirea indicatorilor	Cod indicator	Buget 2025						Estimari		
			PREVEDERI ANUALE		PREVEDERI TRIMESTRIALE						
			TOTAL	din care cred. bug. destinate stingerii plăţilor restante	Trim I	Trim II	Trim III	Trim IV	2026	2027	2028
435	*Ajutoare sociale (cod 57.02.01 la 57.02.05)*	*57.02*	42.000	0	10.900	17.200	600	13.300			
436	*Ajutoare sociale in numerar*	*57.02.01*	42.000	0	10.900	17.200	600	13.300			
478	Partea a III-a CHELTUIELI SOCIAL-CULTURALE (cod 65.02+66.02+67.02+68.02)	64.02	504.500	0	101.300	159.800	113.700	129.700	521.310	536.840	552.820
479	**Invatamant (cod 65.02.03 la 65.02.05+65.02.07+65.02.11+65.02.50)**	**65.02**	**504.500**	**0**	**101.300**	**159.800**	**113.700**	**129.700**	521.310	536.840	552.820
480	*CHELTUIELI CURENTE (cod 10+20+30+40+50+51+55+56+57+59)*	*01*	504.500	0	101.300	159.800	113.700	129.700	521.310	536.840	552.820
481	*TITLUL I CHELTUIELI DE PERSONAL (cod 10.01 la 10.03)*	*10*	15.000	0	0	12.000	3.000	0	15.500	15.960	16.440
482	*Cheltuieli salariale in bani*	*10.01*	15.000	0	0	12.000	3.000	0			
483	*Alocatii pentru transportul la si de la locul de munca*	*10.01.15*	15.000	0	0	12.000	3.000	0			
484	*TITLUL II BUNURI SI SERVICII (cod 20.01 la 20.06+20.09 la 20.16+20.18 la 20.27+20.30)*	*20*	447.500	0	90.400	130.600	110.100	116.400	462.430	476.200	490.360
485	*Bunuri si servicii*	*20.01*	428.000	0	89.900	117.600	104.100	116.400			
486	*Furnituri de birou*	*20.01.01*	7.500	0	2.500	2.500	500	2.000			
487	*Materiale pentru curatenie*	*20.01.02*	11.800	0	2.800	2.500	4.000	2.500			
488	*Incalzit, Iluminat si forta motrica*	*20.01.03*	61.500	0	18.500	14.500	4.000	24.500			
489	*Apa, canal si salubritate*	*20.01.04*	72.800	0	18.800	18.500	17.000	18.500			
490	*Carburanti si lubrifianti*	*20.01.05*	30.600	0	6.600	12.000	0	12.000			
491	*Posta, telecomunicatii, radio, tv, internet*	*20.01.08*	35.800	0	8.800	9.000	9.000	9.000			
492	*Materiale si prestari de servicii cu caracter functional*	*20.01.09*	34.200	0	7.200	9.000	9.000	9.000			
493	*Alte bunuri si servicii pentru intretinere si functionare*	*20.01.30*	173.800	0	24.700	49.600	60.600	38.900			
494	*Deplasari, detasari, transferari (cod 20.06.01+20.06.02)*	*20.06*	500	0	500	0	0	0			
495	*Deplasari interne, detaşări, transferari*	*20.06.01*	500	0	500	0	0	0			
496	*Pregatire profesionala*	*20.13*	9.000	0	0	3.000	6.000	0			
497	*Alte cheltuieli (cod 20.30.01 la 20.30.04+20.30.06+20.30.07+20.30.09+20.30.30)*	*20.30*	10.000	0	0	10.000	0	0			
498	*Alte cheltuieli cu bunuri si servicii*	*20.30.30*	10.000	0	0	10.000	0	0			
499	*TITLUL IX ASISTENTA SOCIALA (cod 57.01+57.02+57.04)*	*57*	42.000	0	10.900	17.200	600	13.300	43.380	44.680	46.020
500	*Ajutoare sociale (cod 57.02.01 la 57.02.05)*	*57.02*	42.000	0	10.900	17.200	600	13.300			

Nr. Crt.	Denumirea indicatorilor	Cod indicator	Buget 2025						Estimari		
			PREVEDERI ANUALE		PREVEDERI TRIMESTRIALE						
			TOTAL	din care cred. bug. destinate stingerii plăţilor restante	Trim I	Trim II	Trim III	Trim IV	2026	2027	2028
501	*Ajutoare sociale in numerar*	*57.02.01*	42.000	0	10.900	17.200	600	13.300			
503	**Invatamant prescolar si primar (cod 65.02.03.01+65.02.03.02)**	**65.02.03**	**194.600**	**0**	**36.900**	**65.900**	**40.700**	**51.100**	201.180	207.120	213.210
505	**Invatamant primar**	**65.02.03.02**	**194.600**	**0**	**36.900**	**65.900**	**40.700**	**51.100**	201.180	207.120	213.210
506	**Invatamant secundar (cod 65.02.04.01 la 65.02.04.03)**	**65.02.04**	**309.900**	**0**	**64.400**	**93.900**	**73.000**	**78.600**	320.130	329.720	339.610
507	**Invatamant secundar inferior**	**65.02.04.01**	**309.900**	**0**	**64.400**	**93.900**	**73.000**	**78.600**	320.130	329.720	339.610
636	DEFICIT 99.02.96 + 99.02.97	99.02	-504.500	0	-101.300	-159.800	-113.700	-129.700	-521.310	-536.840	-552.820
637	Deficitul secţiunii de funcţionare	99.02.96	-504.500	0	-101.300	-159.800	-113.700	-129.700	-521.310	-536.840	-552.820

ROMANIA JUDETUL SUCEAVA CONSILIUL LOCAL MUN. FALTICENI

BUGETUL LOCAL - INITIAL pe anul 2025 - Sectiunea Functionare

Lei

Nr. Crt.	Denumirea indicatorilor	Cod indicator	Buget 2025						Estimari		
			PREVEDERI ANUALE		PREVEDERI TRIMESTRIALE						
			TOTAL	din care cred. bug. destinate stingerii plăţilor restante	Trim I	Trim II	Trim III	Trim IV	2026	2027	2028
162	**CHELTUIELILE SECŢIUNII DE FUNCŢIONARE**	**49.02**	**504.500**	**0**	**101.300**	**159.800**	**113.700**	**129.700**	521.310	536.840	552.820
163	*CHELTUIELI CURENTE (cod 10+20+30+40+50+51+55+56+57+59)*	*01*	504.500	0	101.300	159.800	113.700	129.700	521.310	536.840	552.820
164	*TITLUL I CHELTUIELI DE PERSONAL (cod 10.01 la 10.03)*	*10*	15.000	0	0	12.000	3.000	0	15.500	15.960	16.440
165	*Cheltuieli salariale in bani*	*10.01*	15.000	0	0	12.000	3.000	0			
180	*Alocatii pentru transportul la si de la locul de munca*	*10.01.15*	15.000	0	0	12.000	3.000	0			
202	*TITLUL II BUNURI SI SERVICII (cod 20.01 la 20.06+20.09 la 20.16+20.18 la 20.27+20.30)*	*20*	447.500	0	90.400	130.600	110.100	116.400	462.430	476.200	490.360
203	*Bunuri si servicii*	*20.01*	428.000	0	89.900	117.600	104.100	116.400			
204	*Furnituri de birou*	*20.01.01*	7.500	0	2.500	2.500	500	2.000			
205	*Materiale pentru curatenie*	*20.01.02*	11.800	0	2.800	2.500	4.000	2.500			
206	*Incalzit, Iluminat si forta motrica*	*20.01.03*	61.500	0	18.500	14.500	4.000	24.500			
207	*Apa, canal si salubritate*	*20.01.04*	72.800	0	18.800	18.500	17.000	18.500			
208	*Carburanti si lubrifianti*	*20.01.05*	30.600	0	6.600	12.000	0	12.000			
211	*Posta, telecomunicatii, radio, tv, internet*	*20.01.08*	35.800	0	8.800	9.000	9.000	9.000			
212	*Materiale si prestari de servicii cu caracter functional*	*20.01.09*	34.200	0	7.200	9.000	9.000	9.000			
213	*Alte bunuri si servicii pentru intretinere si functionare*	*20.01.30*	173.800	0	24.700	49.600	60.600	38.900			
227	*Deplasari, detasari, transferari (cod 20.06.01+20.06.02)*	*20.06*	500	0	500	0	0	0			
228	*Deplasari interne, detaşări, transferari*	*20.06.01*	500	0	500	0	0	0			
234	*Pregatire profesionala*	*20.13*	9.000	0	0	3.000	6.000	0			
252	*Alte cheltuieli (cod 20.30.01 la 20.30.04+20.30.06+20.30.07+20.30.09+20.30.30)*	*20.30*	10.000	0	0	10.000	0	0			
260	*Alte cheltuieli cu bunuri si servicii*	*20.30.30*	10.000	0	0	10.000	0	0			
341	*TITLUL IX ASISTENTA SOCIALA (cod 57.01+57.02+57.04)*	*57*	42.000	0	10.900	17.200	600	13.300	43.380	44.680	46.020
343	*Ajutoare sociale (cod 57.02.01 la 57.02.05)*	*57.02*	42.000	0	10.900	17.200	600	13.300			
344	*Ajutoare sociale in numerar*	*57.02.01*	42.000	0	10.900	17.200	600	13.300			

Nr. Crt.	Denumirea indicatorilor	Cod indicator	Buget 2025						Estimari		
			PREVEDERI ANUALE		PREVEDERI TRIMESTRIALE						
			TOTAL	din care cred. bug. destinate stingerii plăţilor restante	Trim I	Trim II	Trim III	Trim IV	2026	2027	2028
2068	Partea a III-a CHELTUIELI SOCIAL-CULTURALE (cod 65.02+66.02+67.02+68.02)	64.02	504.500	0	101.300	159.800	113.700	129.700	521.310	536.840	552.820
2069	**Invatamant (cod 65.02.03 la 65.02.05+65.02.07+65.02.11+65.02.50)**	**65.02**	**504.500**	**0**	**101.300**	**159.800**	**113.700**	**129.700**	521.310	536.840	552.820
2070	*CHELTUIELI CURENTE (cod 10+20+30+40+50+51+55+56+57+59)*	*01*	504.500	0	101.300	159.800	113.700	129.700	521.310	536.840	552.820
2071	*TITLUL I CHELTUIELI DE PERSONAL (cod 10.01 la 10.03)*	*10*	15.000	0	0	12.000	3.000	0	15.500	15.960	16.440
2072	*Cheltuieli salariale in bani*	*10.01*	15.000	0	0	12.000	3.000	0			
2087	*Alocatii pentru transportul la si de la locul de munca*	*10.01.15*	15.000	0	0	12.000	3.000	0			
2109	*TITLUL II BUNURI SI SERVICII (cod 20.01 la 20.06+20.09 la 20.16+20.18 la 20.27+20.30)*	*20*	447.500	0	90.400	130.600	110.100	116.400	462.430	476.200	490.360
2110	*Bunuri si servicii*	*20.01*	428.000	0	89.900	117.600	104.100	116.400			
2111	*Furnituri de birou*	*20.01.01*	7.500	0	2.500	2.500	500	2.000			
2112	*Materiale pentru curatenie*	*20.01.02*	11.800	0	2.800	2.500	4.000	2.500			
2113	*Incalzit, Iluminat si forta motrica*	*20.01.03*	61.500	0	18.500	14.500	4.000	24.500			
2114	*Apa, canal si salubritate*	*20.01.04*	72.800	0	18.800	18.500	17.000	18.500			
2115	*Carburanti si lubrifianti*	*20.01.05*	30.600	0	6.600	12.000	0	12.000			
2118	*Posta, telecomunicatii, radio, tv, internet*	*20.01.08*	35.800	0	8.800	9.000	9.000	9.000			
2119	*Materiale si prestari de servicii cu caracter functional*	*20.01.09*	34.200	0	7.200	9.000	9.000	9.000			
2120	*Alte bunuri si servicii pentru intretinere si functionare*	*20.01.30*	173.800	0	24.700	49.600	60.600	38.900			
2134	*Deplasari, detasari, transferari (cod 20.06.01+20.06.02)*	*20.06*	500	0	500	0	0	0			
2135	*Deplasari interne, detaşări, transferari*	*20.06.01*	500	0	500	0	0	0			
2141	*Pregatire profesionala*	*20.13*	9.000	0	0	3.000	6.000	0			
2159	*Alte cheltuieli (cod 20.30.01 la 20.30.04+20.30.06+20.30.07+20.30.09+20.30.30)*	*20.30*	10.000	0	0	10.000	0	0			
2167	*Alte cheltuieli cu bunuri si servicii*	*20.30.30*	10.000	0	0	10.000	0	0			
2248	*TITLUL IX ASISTENTA SOCIALA (cod 57.01+57.02+57.04)*	*57*	42.000	0	10.900	17.200	600	13.300	43.380	44.680	46.020
2250	*Ajutoare sociale (cod 57.02.01 la 57.02.05)*	*57.02*	42.000	0	10.900	17.200	600	13.300			
2251	*Ajutoare sociale in numerar*	*57.02.01*	42.000	0	10.900	17.200	600	13.300			
2304	**Invatamant prescolar si primar (cod 65.02.03.01+65.02.03.02)**	**65.02.03**	**194.600**	**0**	**36.900**	**65.900**	**40.700**	**51.100**	201.180	207.120	213.210

Nr. Crt.	Denumirea indicatorilor	Cod indicator	Buget 2025						Estimari		
			PREVEDERI ANUALE		PREVEDERI TRIMESTRIALE						
			TOTAL	din care cred. bug. destinate stingerii plăţilor restante	Trim I	Trim II	Trim III	Trim IV	2026	2027	2028
2306	**Invatamant primar**	**65.02.03.02**	**194.600**	**0**	**36.900**	**65.900**	**40.700**	**51.100**	201.180	207.120	213.210
2307	**Invatamant secundar (cod 65.02.04.01 la 65.02.04.03)**	**65.02.04**	**309.900**	**0**	**64.400**	**93.900**	**73.000**	**78.600**	320.130	329.720	339.610
2308	**Invatamant secundar inferior**	**65.02.04.01**	**309.900**	**0**	**64.400**	**93.900**	**73.000**	**78.600**	320.130	329.720	339.610
4766	DEFICIT 99.02.96 + 99.02.97	99.02	-504.500	0	-101.300	-159.800	-113.700	-129.700	-521.310	-536.840	-552.820
4767	Deficitul secţiunii de funcţionare	99.02.96	-504.500	0	-101.300	-159.800	-113.700	-129.700	-521.310	-536.840	-552.820

INTOCMIT

Ec Ciubotaru Florentina

ROMÂNIA JUDEŢUL SUCEAVA MUN. FALTICENI CONSILIUL LOCAL

ROMANIA
JUDETUL: SUCEAVA
UNITATEA: SCOALA ION IRIMESCU

Anexa nr.14.1 HCL 27.03.2025

BUGETUL LOCAL pe anul 2025
- initial -

Benificiar credite bugetare: UrmarireBlocareUtilizator-32

Lei

Nr. Crt.	Denumirea indicatorilor	Cod indicator	Buget 2025						Estimari		
			PREVEDERI ANUALE		PREVEDERI TRIMESTRIALE						
			TOTAL	din care cred. bug. destinate stingerii plăţilor restante	Trim I	Trim II	Trim III	Trim IV	2026	2027	2028
414	**TOTAL CHELTUIELI (cod 50.02+59.02+64.02+69.02+79.02)**	**49.02**	**732.600**	**0**	**148.250**	**216.000**	**165.400**	**202.950**	756.786	779.490	802.870
415	*CHELTUIELI CURENTE (cod 10+20+30+40+50+51+55+56+57+59)*	*01*	732.600	0	148.250	216.000	165.400	202.950	756.786	779.490	802.870
416	*TITLUL I CHELTUIELI DE PERSONAL (cod 10.01 la 10.03)*	*10*	11.100	0	0	9.000	2.100	0	11.466	11.810	12.170
417	*Cheltuieli salariale in bani*	*10.01*	11.100	0	0	9.000	2.100	0			
418	*Alocatii pentru transportul la si de la locul de munca*	*10.01.15*	11.100	0	0	9.000	2.100	0			
419	*TITLUL II BUNURI SI SERVICII (cod 20.01 la 20.06+20.09 la 20.16+20.18 la 20.27+20.30)*	*20*	650.500	0	129.850	177.700	162.300	180.650	671.970	692.130	712.890
420	*Bunuri si servicii*	*20.01*	637.800	0	123.350	176.500	157.300	180.650			
421	*Furnituri de birou*	*20.01.01*	37.000	0	0	800	19.000	17.200			
422	*Materiale pentru curatenie*	*20.01.02*	37.000	0	0	0	20.000	17.000			
423	*Incalzit, Iluminat si forta motrica*	*20.01.03*	220.000	0	84.000	93.000	10.000	33.000			
424	*Apa, canal si salubritate*	*20.01.04*	60.000	0	9.500	28.000	18.000	4.500			
425	*Posta, telecomunicatii, radio, tv, internet*	*20.01.08*	7.850	0	1.850	2.000	2.000	2.000			
426	*Materiale si prestari de servicii cu caracter functional*	*20.01.09*	19.000	0	4.000	5.000	6.000	4.000			
427	*Alte bunuri si servicii pentru intretinere si functionare*	*20.01.30*	256.950	0	24.000	47.700	82.300	102.950			
428	*Deplasari, detasari, transferari (cod 20.06.01+20.06.02)*	*20.06*	500	0	500	0	0	0			
429	*Deplasari interne, detaşări, transferari*	*20.06.01*	500	0	500	0	0	0			
430	*Pregatire profesionala*	*20.13*	6.200	0	0	1.200	5.000	0			
431	*Alte cheltuieli (cod 20.30.01 la 20.30.04+20.30.06+20.30.07+20.30.09+20.30.30)*	*20.30*	6.000	0	6.000	0	0	0			
432	*Alte cheltuieli cu bunuri si servicii*	*20.30.30*	6.000	0	6.000	0	0	0			
433	*TITLUL IX ASISTENTA SOCIALA (cod 57.01+57.02+57.04)*	*57*	71.000	0	18.400	29.300	1.000	22.300	73.350	75.550	77.810

Nr. Crt.	Denumirea indicatorilor	Cod indicator	Buget 2025						Estimari		
			PREVEDERI ANUALE		PREVEDERI TRIMESTRIALE						
			TOTAL	din care cred. bug. destinate stingerii plăţilor restante	Trim I	Trim II	Trim III	Trim IV	2026	2027	2028
434	*Ajutoare sociale (cod 57.02.01 la 57.02.05)*	*57.02*	71.000	0	18.400	29.300	1.000	22.300			
435	*Ajutoare sociale in numerar*	*57.02.01*	71.000	0	18.400	29.300	1.000	22.300			
477	Partea a III-a CHELTUIELI SOCIAL-CULTURALE (cod 65.02+66.02+67.02+68.02)	64.02	732.600	0	148.250	216.000	165.400	202.950	756.786	779.490	802.870
478	**Invatamant (cod 65.02.03 la 65.02.05+65.02.07+65.02.11+65.02.50)**	**65.02**	**732.600**	**0**	**148.250**	**216.000**	**165.400**	**202.950**	756.786	779.490	802.870
479	*CHELTUIELI CURENTE (cod 10+20+30+40+50+51+55+56+57+59)*	*01*	732.600	0	148.250	216.000	165.400	202.950	756.786	779.490	802.870
480	*TITLUL I CHELTUIELI DE PERSONAL (cod 10.01 la 10.03)*	*10*	11.100	0	0	9.000	2.100	0	11.466	11.810	12.170
481	*Cheltuieli salariale in bani*	*10.01*	11.100	0	0	9.000	2.100	0			
482	*Alocatii pentru transportul la si de la locul de munca*	*10.01.15*	11.100	0	0	9.000	2.100	0			
483	*TITLUL II BUNURI SI SERVICII (cod 20.01 la 20.06+20.09 la 20.16+20.18 la 20.27+20.30)*	*20*	650.500	0	129.850	177.700	162.300	180.650	671.970	692.130	712.890
484	*Bunuri si servicii*	*20.01*	637.800	0	123.350	176.500	157.300	180.650			
485	*Furnituri de birou*	*20.01.01*	37.000	0	0	800	19.000	17.200			
486	*Materiale pentru curatenie*	*20.01.02*	37.000	0	0	0	20.000	17.000			
487	*Incalzit, Iluminat si forta motrica*	*20.01.03*	220.000	0	84.000	93.000	10.000	33.000			
488	*Apa, canal si salubritate*	*20.01.04*	60.000	0	9.500	28.000	18.000	4.500			
489	*Posta, telecomunicatii, radio, tv, internet*	*20.01.08*	7.850	0	1.850	2.000	2.000	2.000			
490	*Materiale si prestari de servicii cu caracter functional*	*20.01.09*	19.000	0	4.000	5.000	6.000	4.000			
491	*Alte bunuri si servicii pentru intretinere si functionare*	*20.01.30*	256.950	0	24.000	47.700	82.300	102.950			
492	*Deplasari, detasari, transferari (cod 20.06.01+20.06.02)*	*20.06*	500	0	500	0	0	0			
493	*Deplasari interne, detaşări, transferari*	*20.06.01*	500	0	500	0	0	0			
494	*Pregatire profesionala*	*20.13*	6.200	0	0	1.200	5.000	0			
495	*Alte cheltuieli (cod 20.30.01 la 20.30.04+20.30.06+20.30.07+20.30.09+20.30.30)*	*20.30*	6.000	0	6.000	0	0	0			
496	*Alte cheltuieli cu bunuri si servicii*	*20.30.30*	6.000	0	6.000	0	0	0			
497	*TITLUL IX ASISTENTA SOCIALA (cod 57.01+57.02+57.04)*	*57*	71.000	0	18.400	29.300	1.000	22.300	73.350	75.550	77.810
498	*Ajutoare sociale (cod 57.02.01 la 57.02.05)*	*57.02*	71.000	0	18.400	29.300	1.000	22.300			
499	*Ajutoare sociale in numerar*	*57.02.01*	71.000	0	18.400	29.300	1.000	22.300			

Nr. Crt.	Denumirea indicatorilor	Cod indicator	Buget 2025						Estimari		
			PREVEDERI ANUALE		PREVEDERI TRIMESTRIALE						
			TOTAL	din care cred. bug. destinate stingerii plăţilor restante	Trim I	Trim II	Trim III	Trim IV	2026	2027	2028
501	**Invatamant prescolar si primar (cod 65.02.03.01+65.02.03.02)**	**65.02.03**	**346.150**	**0**	**148.250**	**10.200**	**165.400**	**22.300**	357.576	368.300	379.350
503	**Invatamant primar**	**65.02.03.02**	**346.150**	**0**	**148.250**	**10.200**	**165.400**	**22.300**	357.576	368.300	379.350
504	**Invatamant secundar (cod 65.02.04.01 la 65.02.04.03)**	**65.02.04**	**386.450**	**0**	**0**	**205.800**	**0**	**180.650**	399.210	411.190	423.520
505	**Invatamant secundar inferior**	**65.02.04.01**	**386.450**	**0**	**0**	**205.800**	**0**	**180.650**	399.210	411.190	423.520
634	DEFICIT 99.02.96 + 99.02.97	99.02	-732.600	0	-148.250	-216.000	-165.400	-202.950	-756.786	-779.490	-802.870
635	Deficitul secţiunii de funcţionare	99.02.96	-732.600	0	-148.250	-216.000	-165.400	-202.950	-756.786	-779.490	-802.870

Conducătorul institutiei,

PRIMAR, PROF.GHEORGHE-CATALIN COMAN

DIRECTOR ECONOMIC,

EC. LAURA FLOREA

INTOCMIT

ROMANIA JUDETUL SUCEAVA MUN.FALTICENI CONSILIUL LOCAL

BUGETUL LOCAL - INITIAL pe anul 2025 - Sectiunea Functionare

Lei

Nr. Crt.	Denumirea indicatorilor	Cod indicator	Buget 2025						Estimari		
			PREVEDERI ANUALE		PREVEDERI TRIMESTRIALE						
			TOTAL	din care cred. bug. destinate stingerii plăţilor restante	Trim I	Trim II	Trim III	Trim IV	2026	2027	2028
162	**CHELTUIELILE SECŢIUNII DE FUNCŢIONARE**	**49.02**	**732.600**	**0**	**148.250**	**216.000**	**165.400**	**202.950**	756.786	779.490	802.870
163	*CHELTUIELI CURENTE (cod 10+20+30+40+50+51+55+56+57+59)*	*01*	732.600	0	148.250	216.000	165.400	202.950	756.786	779.490	802.870
164	*TITLUL I CHELTUIELI DE PERSONAL (cod 10.01 la 10.03)*	*10*	11.100	0	0	9.000	2.100	0	11.466	11.810	12.170
165	*Cheltuieli salariale in bani*	*10.01*	11.100	0	0	9.000	2.100	0			
180	*Alocatii pentru transportul la si de la locul de munca*	*10.01.15*	11.100	0	0	9.000	2.100	0			
202	*TITLUL II BUNURI SI SERVICII (cod 20.01 la 20.06+20.09 la 20.16+20.18 la 20.27+20.30)*	*20*	650.500	0	129.850	177.700	162.300	180.650	671.970	692.130	712.890
203	*Bunuri si servicii*	*20.01*	637.800	0	123.350	176.500	157.300	180.650			
204	*Furnituri de birou*	*20.01.01*	37.000	0	0	800	19.000	17.200			
205	*Materiale pentru curatenie*	*20.01.02*	37.000	0	0	0	20.000	17.000			
206	*Incalzit, Iluminat si forta motrica*	*20.01.03*	220.000	0	84.000	93.000	10.000	33.000			
207	*Apa, canal si salubritate*	*20.01.04*	60.000	0	9.500	28.000	18.000	4.500			
211	*Posta, telecomunicatii, radio, tv, internet*	*20.01.08*	7.850	0	1.850	2.000	2.000	2.000			
212	*Materiale si prestari de servicii cu caracter functional*	*20.01.09*	19.000	0	4.000	5.000	6.000	4.000			
213	*Alte bunuri si servicii pentru intretinere si functionare*	*20.01.30*	256.950	0	24.000	47.700	82.300	102.950			
227	*Deplasari, detasari, transferari (cod 20.06.01+20.06.02)*	*20.06*	500	0	500	0	0	0			
228	*Deplasari interne, detaşări, transferari*	*20.06.01*	500	0	500	0	0	0			
234	*Pregatire profesionala*	*20.13*	6.200	0	0	1.200	5.000	0			
252	*Alte cheltuieli (cod 20.30.01 la 20.30.04+20.30.06+20.30.07+20.30.09+20.30.30)*	*20.30*	6.000	0	6.000	0	0	0			
260	*Alte cheltuieli cu bunuri si servicii*	*20.30.30*	6.000	0	6.000	0	0	0			
341	*TITLUL IX ASISTENTA SOCIALA (cod 57.01+57.02+57.04)*	*57*	71.000	0	18.400	29.300	1.000	22.300	73.350	75.550	77.810
343	*Ajutoare sociale (cod 57.02.01 la 57.02.05)*	*57.02*	71.000	0	18.400	29.300	1.000	22.300			
344	*Ajutoare sociale in numerar*	*57.02.01*	71.000	0	18.400	29.300	1.000	22.300			
2068	Partea a III-a CHELTUIELI SOCIAL-CULTURALE (cod 65.02+66.02+67.02+68.02)	64.02	732.600	0	148.250	216.000	165.400	202.950	756.786	779.490	802.870

Nr. Crt.	Denumirea indicatorilor	Cod indicator	Buget 2025						Estimari		
			PREVEDERI ANUALE		PREVEDERI TRIMESTRIALE						
			TOTAL	din care cred. bug. destinate stingerii plăţilor restante	Trim I	Trim II	Trim III	Trim IV	2026	2027	2028
2069	**Invatamant (cod 65.02.03 la 65.02.05+65.02.07+65.02.11+65.02.50)**	**65.02**	**732.600**	**0**	**148.250**	**216.000**	**165.400**	**202.950**	756.786	779.490	802.870
2070	*CHELTUIELI CURENTE (cod 10+20+30+40+50+51+55+56+57+59)*	*01*	732.600	0	148.250	216.000	165.400	202.950	756.786	779.490	802.870
2071	*TITLUL I CHELTUIELI DE PERSONAL (cod 10.01 la 10.03)*	*10*	11.100	0	0	9.000	2.100	0	11.466	11.810	12.170
2072	*Cheltuieli salariale in bani*	*10.01*	11.100	0	0	9.000	2.100	0			
2087	*Alocatii pentru transportul la si de la locul de munca*	*10.01.15*	11.100	0	0	9.000	2.100	0			
2109	*TITLUL II BUNURI SI SERVICII (cod 20.01 la 20.06+20.09 la 20.16+20.18 la 20.27+20.30)*	*20*	650.500	0	129.850	177.700	162.300	180.650	671.970	692.130	712.890
2110	*Bunuri si servicii*	*20.01*	637.800	0	123.350	176.500	157.300	180.650			
2111	*Furnituri de birou*	*20.01.01*	37.000	0	0	800	19.000	17.200			
2112	*Materiale pentru curatenie*	*20.01.02*	37.000	0	0	0	20.000	17.000			
2113	*Incalzit, Iluminat si forta motrica*	*20.01.03*	220.000	0	84.000	93.000	10.000	33.000			
2114	*Apa, canal si salubritate*	*20.01.04*	60.000	0	9.500	28.000	18.000	4.500			
2118	*Posta, telecomunicatii, radio, tv, internet*	*20.01.08*	7.850	0	1.850	2.000	2.000	2.000			
2119	*Materiale si prestari de servicii cu caracter functional*	*20.01.09*	19.000	0	4.000	5.000	6.000	4.000			
2120	*Alte bunuri si servicii pentru intretinere si functionare*	*20.01.30*	256.950	0	24.000	47.700	82.300	102.950			
2134	*Deplasari, detasari, transferari (cod 20.06.01+20.06.02)*	*20.06*	500	0	500	0	0	0			
2135	*Deplasari interne, detaşări, transferari*	*20.06.01*	500	0	500	0	0	0			
2141	*Pregatire profesionala*	*20.13*	6.200	0	0	1.200	5.000	0			
2159	*Alte cheltuieli (cod 20.30.01 la 20.30.04+20.30.06+20.30.07+20.30.09+20.30.30)*	*20.30*	6.000	0	6.000	0	0	0			
2167	*Alte cheltuieli cu bunuri si servicii*	*20.30.30*	6.000	0	6.000	0	0	0			
2248	*TITLUL IX ASISTENTA SOCIALA (cod 57.01+57.02+57.04)*	*57*	71.000	0	18.400	29.300	1.000	22.300	73.350	75.550	77.810
2250	*Ajutoare sociale (cod 57.02.01 la 57.02.05)*	*57.02*	71.000	0	18.400	29.300	1.000	22.300			
2251	*Ajutoare sociale in numerar*	*57.02.01*	71.000	0	18.400	29.300	1.000	22.300			
2304	**Invatamant prescolar si primar (cod 65.02.03.01+65.02.03.02)**	**65.02.03**	**346.150**	**0**	**148.250**	**10.200**	**165.400**	**22.300**	357.576	368.300	379.350
2306	**Invatamant primar**	**65.02.03.02**	**346.150**	**0**	**148.250**	**10.200**	**165.400**	**22.300**	357.576	368.300	379.350
2307	**Invatamant secundar (cod 65.02.04.01 la 65.02.04.03)**	**65.02.04**	**386.450**	**0**	**0**	**205.800**	**0**	**180.650**	399.210	411.190	423.520
2308	**Invatamant secundar inferior**	**65.02.04.01**	**386.450**	**0**	**0**	**205.800**	**0**	**180.650**	399.210	411.190	423.520

Nr. Crt.	Denumirea indicatorilor	Cod indicator	Buget 2025						Estimari		
			PREVEDERI ANUALE		PREVEDERI TRIMESTRIALE						
			TOTAL	din care cred. bug. destinate stingerii plăţilor restante	Trim I	Trim II	Trim III	Trim IV	2026	2027	2028
4766	DEFICIT 99.02.96 + 99.02.97	99.02	-732.600	0	-148.250	-216.000	-165.400	-202.950	-756.786	-779.490	-802.870
4767	Deficitul secţiunii de funcţionare	99.02.96	-732.600	0	-148.250	-216.000	-165.400	-202.950	-756.786	-779.490	-802.870

INTOCMIT

Ec Ciubotaru Florentina

ROMANIA JUDETUL SUCEAVA MUN. FALTICENI CONSILIUL LOCAL

ROMANIA
JUDETUL: SUCEAVA
UNITATEA: SCOALA ION IRIMESCU

Anexa nr.14.2 HCL 27.03.2025

BUGETUL INSTITUTIILOR PUBLICE SI ACTIVITATILOR FINANTATE INTEGRAL SAU PARTIAL DIN VENITURI PROPRII pe anul 2025

- initial -

Lei

Nr. Crt.	Denumirea indicatorilor	Cod indicator	Buget 2025						Estimari		
			PREVEDERI ANUALE		PREVEDERI TRIMESTRIALE						
			TOTAL	din care cred. bug. destinate stingerii plăţilor restante	Trim I	Trim II	Trim III	Trim IV	2026	2027	2028
1	**TOTAL VENITURI (cod 00.02+00.15+00.17+45.10+46.10+48.10)**	**00.01**	**561.000**	**0**	**178.900**	**157.500**	**50.000**	**174.600**	673.500	681.000	688.500
2	**I. VENITURI CURENTE (cod 00.03+00.12)**	**00.02**	**561.000**	**0**	**178.900**	**157.500**	**50.000**	**174.600**	673.500	681.000	688.500
12	**C. VENITURI NEFISCALE (cod 00.13+00.14)**	**00.12**	**561.000**	**0**	**178.900**	**157.500**	**50.000**	**174.600**	673.500	681.000	688.500
25	**C2. VANZARI DE BUNURI SI SERVICII (cod 33.10+34.10+35.10+36.10+37.10)**	**00.14**	**561.000**	**0**	**178.900**	**157.500**	**50.000**	**174.600**	673.500	681.000	688.500
26	**Venituri din prestari de servicii si alte activitati (cod 33.10.05+33.10.08+33.10.13+33.10.14+33.10.16+33.10.17+33.10.19+33.10.21+33.10.50)**	**33.10**	**561.000**	**0**	**178.900**	**157.500**	**50.000**	**174.600**	673.500	681.000	688.500
32	Contributia elevilor si studentilor pentru internate, camine si cantine	33.10.14	561.000	0	178.900	157.500	50.000	174.600	673.500	681.000	688.500
275	**TOTAL CHELTUIELI (cod 50.10+59.10+63.10+69.10+79.10)**	**49.10**	**667.730**	**0**	**285.630**	**157.500**	**50.000**	**174.600**	673.500	681.000	688.500
276	*CHELTUIELI CURENTE (cod 10+20+30+40+50+51+55+56+57+59)*	*01*	667.730	0	285.630	157.500	50.000	174.600	673.500	681.000	688.500
277	*TITLUL II BUNURI SI SERVICII (cod 20.01 la 20.06+20.09 la 20.16+20.18 la 20.27+20.30)*	*20*	667.730	0	285.630	157.500	50.000	174.600	673.500	681.000	688.500
278	*Bunuri si servicii*	*20.01*	90.500	0	51.000	22.500	5.000	12.000			
279	*Furnituri de birou*	*20.01.01*	6.000	0	5.000	1.000	0	0			
280	*Materiale pentru curatenie*	*20.01.02*	5.000	0	5.000	0	0	0			
281	*Incalzit, Iluminat si forta motrica*	*20.01.03*	10.000	0	10.000	0	0	0			
282	*Apa, canal si salubritate*	*20.01.04*	5.000	0	5.000	0	0	0			
283	*Posta, telecomunicatii, radio, tv, internet*	*20.01.08*	1.000	0	1.000	0	0	0			
284	*Alte bunuri si servicii pentru intretinere si functionare*	*20.01.30*	63.500	0	25.000	21.500	5.000	12.000			
285	*Hrana (cod 20.03.01+20.03.02)*	*20.03*	536.230	0	210.630	130.000	35.000	160.600			
286	*Hrana pentru oameni*	*20.03.01*	536.230	0	210.630	130.000	35.000	160.600			

Nr. Crt.	Denumirea indicatorilor	Cod indicator	Buget 2025						Estimari		
			PREVEDERI ANUALE		PREVEDERI TRIMESTRIALE						
			TOTAL	din care cred. bug. destinate stingerii plăţilor restante	Trim I	Trim II	Trim III	Trim IV	2026	2027	2028
287	*Bunuri de natura obiectelor de inventar (cod 20.05.01+20.05.03+20.05.30)*	*20.05*	34.000	0	24.000	0	10.000	0			
288	*Alte obiecte de inventar*	*20.05.30*	34.000	0	24.000	0	10.000	0			
289	*Carti, publicatii si materiale documentare*	*20.11*	7.000	0	0	5.000	0	2.000			
316	**Partea a III-a CHELTUIELI SOCIAL-CULTURALE (COD 65.10+66.10+67.10+68.10)**	**63.10**	**667.730**	**0**	**285.630**	**157.500**	**50.000**	**174.600**	673.500	681.000	688.500
317	**Invatamant (cod 65.10.01 la 65.10.05+65.10.07+65.10.11+65.10.50)**	**65.10**	**667.730**	**0**	**285.630**	**157.500**	**50.000**	**174.600**	673.500	681.000	688.500
318	*CHELTUIELI CURENTE (cod 10+20+30+40+50+51+55+56+57+59)*	*01*	667.730	0	285.630	157.500	50.000	174.600	673.500	681.000	688.500
319	*TITLUL II BUNURI SI SERVICII (cod 20.01 la 20.06+20.09 la 20.16+20.18 la 20.27+20.30)*	*20*	667.730	0	285.630	157.500	50.000	174.600	673.500	681.000	688.500
320	*Bunuri si servicii*	*20.01*	90.500	0	51.000	22.500	5.000	12.000			
321	*Furnituri de birou*	*20.01.01*	6.000	0	5.000	1.000	0	0			
322	*Materiale pentru curatenie*	*20.01.02*	5.000	0	5.000	0	0	0			
323	*Incalzit, Iluminat si forta motrica*	*20.01.03*	10.000	0	10.000	0	0	0			
324	*Apa, canal si salubritate*	*20.01.04*	5.000	0	5.000	0	0	0			
325	*Posta, telecomunicatii, radio, tv, internet*	*20.01.08*	1.000	0	1.000	0	0	0			
326	*Alte bunuri si servicii pentru intretinere si functionare*	*20.01.30*	63.500	0	25.000	21.500	5.000	12.000			
327	*Hrana (cod 20.03.01+20.03.02)*	*20.03*	536.230	0	210.630	130.000	35.000	160.600			
328	*Hrana pentru oameni*	*20.03.01*	536.230	0	210.630	130.000	35.000	160.600			
329	*Bunuri de natura obiectelor de inventar (cod 20.05.01+20.05.03+20.05.30)*	*20.05*	34.000	0	24.000	0	10.000	0			
330	*Alte obiecte de inventar*	*20.05.30*	34.000	0	24.000	0	10.000	0			
331	*Carti, publicatii si materiale documentare*	*20.11*	7.000	0	0	5.000	0	2.000			
345	**Servicii auxiliare pentru educatie (cod 65.10.11.03+65.10.11.30)**	**65.10.11**	**667.730**	**0**	**285.630**	**157.500**	**50.000**	**174.600**	673.500	681.000	688.500
347	**Internate si cantine pentru elevi**	**65.10.11.03**	**667.730**	**0**	**285.630**	**157.500**	**50.000**	**174.600**	673.500	681.000	688.500
447	VII. REZERVE, EXCEDENT / DEFICIT	96.10	-106.730		-106.730	0	0	0	0	0	0
451	DEFICIT 99.10.96 + 99.10.97	99.10	-106.730	0	-106.730	0	0	0	0	0	0
452	Deficitul secţiunii de funcţionare	99.10.96	-106.730	0	-106.730	0	0	0			

ROMÂNIA JUDEŢUL SUCEAVA CONSILIUL LOCAL

BUGETUL INSTITUTIILOR PUBLICE SI ACTIVITATILOR FINANTATE INTEGRAL SAU PARTIAL DIN VENITURI PROPRII - INITIAL pe anul 2025 - Sectiunea Functionare

Lei

Nr. Crt.	Denumirea indicatorilor	Cod indicator	Buget 2025						Estimari		
			PREVEDERI ANUALE		PREVEDERI TRIMESTRIALE						
			TOTAL	din care cred. bug. destinate stingerii plăţilor restante	Trim I	Trim II	Trim III	Trim IV	2026	2027	2028
1	**VENITURILE SECŢIUNII DE FUNCŢIONARE - TOTAL**	**00.01**	**561.000**	**0**	**178.900**	**157.500**	**50.000**	**174.600**	673.500	681.000	688.500
2	**I. VENITURI CURENTE (cod 00.03+00.12)**	**00.02**	**561.000**	**0**	**178.900**	**157.500**	**50.000**	**174.600**	673.500	681.000	688.500
12	**C. VENITURI NEFISCALE (cod 00.13+00.14)**	**00.12**	**561.000**	**0**	**178.900**	**157.500**	**50.000**	**174.600**	673.500	681.000	688.500
25	**C2. VANZARI DE BUNURI SI SERVICII (cod 33.10+34.10+35.10+36.10+37.10)**	**00.14**	**561.000**	**0**	**178.900**	**157.500**	**50.000**	**174.600**	673.500	681.000	688.500
26	**Venituri din prestari de servicii si alte activitati (cod 33.10.05+33.10.08+33.10.13+33.10.14+33.10.16+33.10.17+33.10.19+33.10.21+33.10.50)**	**33.10**	**561.000**	**0**	**178.900**	**157.500**	**50.000**	**174.600**	673.500	681.000	688.500
32	Contributia elevilor si studentilor pentru internate, camine si cantine	33.10.14	561.000	0	178.900	157.500	50.000	174.600	673.500	681.000	688.500
97	**CHELTUIELILE SECŢIUNII DE FUNCŢIONARE**	**49.10**	**667.730**	**0**	**285.630**	**157.500**	**50.000**	**174.600**	673.500	681.000	688.500
98	*CHELTUIELI CURENTE (cod 10+20+30+40+50+51+55+56+57+59)*	*01*	667.730	0	285.630	157.500	50.000	174.600	673.500	681.000	688.500
137	*TITLUL II BUNURI SI SERVICII (cod 20.01 la 20.06+20.09 la 20.16+20.18 la 20.27+20.30)*	*20*	667.730	0	285.630	157.500	50.000	174.600	673.500	681.000	688.500
138	*Bunuri si servicii*	*20.01*	90.500	0	51.000	22.500	5.000	12.000			
139	*Furnituri de birou*	*20.01.01*	6.000	0	5.000	1.000	0	0			
140	*Materiale pentru curatenie*	*20.01.02*	5.000	0	5.000	0	0	0			
141	*Incalzit, Iluminat si forta motrica*	*20.01.03*	10.000	0	10.000	0	0	0			
142	*Apa, canal si salubritate*	*20.01.04*	5.000	0	5.000	0	0	0			
146	*Posta, telecomunicatii, radio, tv, internet*	*20.01.08*	1.000	0	1.000	0	0	0			
148	*Alte bunuri si servicii pentru intretinere si functionare*	*20.01.30*	63.500	0	25.000	21.500	5.000	12.000			
150	*Hrana (cod 20.03.01+20.03.02)*	*20.03*	536.230	0	210.630	130.000	35.000	160.600			
151	*Hrana pentru oameni*	*20.03.01*	536.230	0	210.630	130.000	35.000	160.600			
158	*Bunuri de natura obiectelor de inventar (cod 20.05.01+20.05.03+20.05.30)*	*20.05*	34.000	0	24.000	0	10.000	0			
161	*Alte obiecte de inventar*	*20.05.30*	34.000	0	24.000	0	10.000	0			
167	*Carti, publicatii si materiale documentare*	*20.11*	7.000	0	0	5.000	0	2.000			

Nr. Crt.	Denumirea indicatorilor	Cod indicator	Buget 2025						Estimari		
			PREVEDERI ANUALE		PREVEDERI TRIMESTRIALE						
			TOTAL	din care cred. bug. destinate stingerii plăţilor restante	Trim I	Trim II	Trim III	Trim IV	2026	2027	2028
1279	**Partea a III-a CHELTUIELI SOCIAL-CULTURALE (COD 65.10+66.10+67.10+68.10)**	**63.10**	**667.730**	**0**	**285.630**	**157.500**	**50.000**	**174.600**	673.500	681.000	688.500
1280	**Invatamant (cod 65.10.01 la 65.10.05+65.10.07+65.10.11+65.10.50)**	**65.10**	**667.730**	**0**	**285.630**	**157.500**	**50.000**	**174.600**	673.500	681.000	688.500
1281	*CHELTUIELI CURENTE (cod 10+20+30+40+50+51+55+56+57+59)*	*01*	667.730	0	285.630	157.500	50.000	174.600	673.500	681.000	688.500
1320	*TITLUL II BUNURI SI SERVICII (cod 20.01 la 20.06+20.09 la 20.16+20.18 la 20.27+20.30)*	*20*	667.730	0	285.630	157.500	50.000	174.600	673.500	681.000	688.500
1321	*Bunuri si servicii*	*20.01*	90.500	0	51.000	22.500	5.000	12.000			
1322	*Furnituri de birou*	*20.01.01*	6.000	0	5.000	1.000	0	0			
1323	*Materiale pentru curatenie*	*20.01.02*	5.000	0	5.000	0	0	0			
1324	*Incalzit, Iluminat si forta motrica*	*20.01.03*	10.000	0	10.000	0	0	0			
1325	*Apa, canal si salubritate*	*20.01.04*	5.000	0	5.000	0	0	0			
1329	*Posta, telecomunicatii, radio, tv, internet*	*20.01.08*	1.000	0	1.000	0	0	0			
1331	*Alte bunuri si servicii pentru intretinere si functionare*	*20.01.30*	63.500	0	25.000	21.500	5.000	12.000			
1333	*Hrana (cod 20.03.01+20.03.02)*	*20.03*	536.230	0	210.630	130.000	35.000	160.600			
1334	*Hrana pentru oameni*	*20.03.01*	536.230	0	210.630	130.000	35.000	160.600			
1341	*Bunuri de natura obiectelor de inventar (cod 20.05.01+20.05.03+20.05.30)*	*20.05*	34.000	0	24.000	0	10.000	0			
1344	*Alte obiecte de inventar*	*20.05.30*	34.000	0	24.000	0	10.000	0			
1350	*Carti, publicatii si materiale documentare*	*20.11*	7.000	0	0	5.000	0	2.000			
1525	**Servicii auxiliare pentru educatie (cod 65.10.11.03+65.10.11.30)**	**65.10.11**	**667.730**	**0**	**285.630**	**157.500**	**50.000**	**174.600**	673.500	681.000	688.500
1527	**Internate si cantine pentru elevi**	**65.10.11.03**	**667.730**	**0**	**285.630**	**157.500**	**50.000**	**174.600**	673.500	681.000	688.500
4168	VII. REZERVE, EXCEDENT / DEFICIT	96.10	-106.730		-106.730	0	0	0	0	0	0
4171	DEFICIT 99.10.96 + 99.10.97	99.10	-106.730	0	-106.730	0	0	0	0	0	0
4172	Deficitul secţiunii de funcţionare	99.10.96	-106.730	0	-106.730	0	0	0	0	0	0

INTOCMIT,
EC. CIUBOTARU FLORENTINA

ROMANIA
JUDETUL SUCEAVA - MUNICIPIUL FALTICENI

MUNICIPIUL FALTICENI (SCOALA ION IRIMESCU)

ROMANIA
JUDETUL: SUCEAVA
UNITATEA: SCOALA MIHAIL SADOVEANU

Anexa nr.15 HCL 27.03.2025

BUGETUL LOCAL pe anul 2025
- initial -

Lei

Nr. Crt.	Denumirea indicatorilor	Cod indicator	Buget 2025						Estimari		
			PREVEDERI ANUALE		PREVEDERI TRIMESTRIALE						
			TOTAL	din care cred. bug. destinate stingerii plăţilor restante	Trim I	Trim II	Trim III	Trim IV	2026	2027	2028
414	**TOTAL CHELTUIELI (cod 50.02+59.02+64.02+69.02+79.02)**	**49.02**	**714.400**	**0**	**137.230**	**199.700**	**240.900**	**136.570**	608.110	626.180	644.760
415	*CHELTUIELI CURENTE (cod 10+20+30+40+50+51+55+56+57+59)*	*01*	594.400	0	137.230	199.700	120.900	136.570	608.110	626.180	644.760
416	*TITLUL I CHELTUIELI DE PERSONAL (cod 10.01 la 10.03)*	*10*	6.400	0	0	5.400	1.000	0	6.400	6.400	6.400
417	*Cheltuieli salariale in bani*	*10.01*	6.400	0	0	5.400	1.000	0			
418	*Alocatii pentru transportul la si de la locul de munca*	*10.01.15*	6.400	0	0	5.400	1.000	0			
419	*TITLUL II BUNURI SI SERVICII (cod 20.01 la 20.06+20.09 la 20.16+20.18 la 20.27+20.30)*	*20*	498.000	0	113.830	157.200	118.500	108.470	508.740	524.020	539.730
420	*Bunuri si servicii*	*20.01*	465.000	0	113.330	129.700	113.500	108.470			
421	*Furnituri de birou*	*20.01.01*	7.000	0	0	3.000	2.000	2.000			
422	*Materiale pentru curatenie*	*20.01.02*	14.000	0	0	6.000	5.000	3.000			
423	*Incalzit, Iluminat si forta motrica*	*20.01.03*	142.000	0	56.000	35.000	15.000	36.000			
424	*Apa, canal si salubritate*	*20.01.04*	47.700	0	3.800	14.900	13.000	16.000			
425	*Piese de schimb*	*20.01.06*	3.000	0	0	0	3.000	0			
426	*Posta, telecomunicatii, radio, tv, internet*	*20.01.08*	6.100	0	1.400	1.600	1.600	1.500			
427	*Materiale si prestari de servicii cu caracter functional*	*20.01.09*	13.600	0	800	1.200	10.200	1.400			
428	*Alte bunuri si servicii pentru intretinere si functionare*	*20.01.30*	231.600	0	51.330	68.000	63.700	48.570			
429	*Bunuri de natura obiectelor de inventar (cod 20.05.01+20.05.03+20.05.30)*	*20.05*	27.500	0	0	27.500	0	0			
430	*Alte obiecte de inventar*	*20.05.30*	27.500	0	0	27.500	0	0			
431	*Deplasari, detasari, transferari (cod 20.06.01+20.06.02)*	*20.06*	500	0	500	0	0	0			
432	*Deplasari interne, detaşări, transferari*	*20.06.01*	500	0	500	0	0	0			
433	*Pregatire profesionala*	*20.13*	5.000	0	0	0	5.000	0			
434	*TITLUL IX ASISTENTA SOCIALA (cod 57.01+57.02+57.04)*	*57*	90.000	0	23.400	37.100	1.400	28.100	92.970	95.760	98.630
435	*Ajutoare sociale (cod 57.02.01 la 57.02.05)*	*57.02*	90.000	0	23.400	37.100	1.400	28.100			

Nr. Crt.	Denumirea indicatorilor	Cod indicator	Buget 2025						Estimari		
			PREVEDERI ANUALE		PREVEDERI TRIMESTRIALE						
			TOTAL	din care cred. bug. destinate stingerii plăţilor restante	Trim I	Trim II	Trim III	Trim IV	2026	2027	2028
436	*Ajutoare sociale in numerar*	*57.02.01*	90.000	0	23.400	37.100	1.400	28.100			
437	*CHELTUIELI DE CAPITAL (cod 71+72)*	*70*	120.000	0	0	0	120.000	0	0	0	0
438	*TITLUL XV ACTIVE NEFINANCIARE (cod 71.01 la 71.03)*	*71*	120.000	0	0	0	120.000	0	0	0	0
439	*Active fixe*	*71.01*	120.000	0	0	0	120.000	0			
440	*Mobilier, aparatura birotica si alte active corporale*	*71.01.03*	120.000	0	0	0	120.000	0			
482	Partea a III-a CHELTUIELI SOCIAL-CULTURALE (cod 65.02+66.02+67.02+68.02)	64.02	714.400	0	137.230	199.700	240.900	136.570	608.110	626.180	644.760
483	**Invatamant (cod 65.02.03 la 65.02.05+65.02.07+65.02.11+65.02.50)**	**65.02**	**714.400**	**0**	**137.230**	**199.700**	**240.900**	**136.570**	608.110	626.180	644.760
484	*CHELTUIELI CURENTE (cod 10+20+30+40+50+51+55+56+57+59)*	*01*	594.400	0	137.230	199.700	120.900	136.570	608.110	626.180	644.760
485	*TITLUL I CHELTUIELI DE PERSONAL (cod 10.01 la 10.03)*	*10*	6.400	0	0	5.400	1.000	0	6.400	6.400	6.400
486	*Cheltuieli salariale in bani*	*10.01*	6.400	0	0	5.400	1.000	0			
487	*Alocatii pentru transportul la si de la locul de munca*	*10.01.15*	6.400	0	0	5.400	1.000	0			
488	*TITLUL II BUNURI SI SERVICII (cod 20.01 la 20.06+20.09 la 20.16+20.18 la 20.27+20.30)*	*20*	498.000	0	113.830	157.200	118.500	108.470	508.740	524.020	539.730
489	*Bunuri si servicii*	*20.01*	465.000	0	113.330	129.700	113.500	108.470			
490	*Furnituri de birou*	*20.01.01*	7.000	0	0	3.000	2.000	2.000			
491	*Materiale pentru curatenie*	*20.01.02*	14.000	0	0	6.000	5.000	3.000			
492	*Incalzit, Iluminat si forta motrica*	*20.01.03*	142.000	0	56.000	35.000	15.000	36.000			
493	*Apa, canal si salubritate*	*20.01.04*	47.700	0	3.800	14.900	13.000	16.000			
494	*Piese de schimb*	*20.01.06*	3.000	0	0	0	3.000	0			
495	*Posta, telecomunicatii, radio, tv, internet*	*20.01.08*	6.100	0	1.400	1.600	1.600	1.500			
496	*Materiale si prestari de servicii cu caracter functional*	*20.01.09*	13.600	0	800	1.200	10.200	1.400			
497	*Alte bunuri si servicii pentru intretinere si functionare*	*20.01.30*	231.600	0	51.330	68.000	63.700	48.570			
498	*Bunuri de natura obiectelor de inventar (cod 20.05.01+20.05.03+20.05.30)*	*20.05*	27.500	0	0	27.500	0	0			
499	*Alte obiecte de inventar*	*20.05.30*	27.500	0	0	27.500	0	0			
500	*Deplasari, detasari, transferari (cod 20.06.01+20.06.02)*	*20.06*	500	0	500	0	0	0			
501	*Deplasari interne, detaşări, transferari*	*20.06.01*	500	0	500	0	0	0			
502	*Pregatire profesionala*	*20.13*	5.000	0	0	0	5.000	0			

ROMANIA JUDEŢUL SUCEAVA CONSILIUL LOCAL

Nr. Crt.	Denumirea indicatorilor	Cod indicator	Buget 2025						Estimari		
			PREVEDERI ANUALE		PREVEDERI TRIMESTRIALE						
			TOTAL	din care cred. bug. destinate stingerii plăţilor restante	Trim I	Trim II	Trim III	Trim IV	2026	2027	2028
503	*TITLUL IX ASISTENTA SOCIALA (cod 57.01+57.02+57.04)*	*57*	90.000	0	23.400	37.100	1.400	28.100	92.970	95.760	98.630
504	*Ajutoare sociale (cod 57.02.01 la 57.02.05)*	*57.02*	90.000	0	23.400	37.100	1.400	28.100			
505	*Ajutoare sociale in numerar*	*57.02.01*	90.000	0	23.400	37.100	1.400	28.100			
506	*CHELTUIELI DE CAPITAL (cod 71+72)*	*70*	120.000	0	0	0	120.000	0	0	0	0
507	*TITLUL XV ACTIVE NEFINANCIARE (cod 71.01 la 71.03)*	*71*	120.000	0	0	0	120.000	0	0	0	0
508	*Active fixe*	*71.01*	120.000	0	0	0	120.000	0			
509	*Mobilier, aparatura birotica si alte active corporale*	*71.01.03*	120.000	0	0	0	120.000	0			
514	**Invatamant secundar (cod 65.02.04.01 la 65.02.04.03)**	**65.02.04**	**714.400**	**0**	**137.230**	**199.700**	**240.900**	**136.570**	608.110	626.180	644.760
515	**Invatamant secundar inferior**	**65.02.04.01**	**714.400**	**0**	**137.230**	**199.700**	**240.900**	**136.570**	608.110	626.180	644.760
644	DEFICIT 99.02.96 + 99.02.97	99.02	-714.400	0	-137.230	-199.700	-240.900	-136.570	-608.110	-626.180	-644.760
645	Deficitul secţiunii de funcţionare	99.02.96	-594.400	0	-137.230	-199.700	-120.900	-136.570	-608.110	-626.180	-644.760
646	Deficitul secţiunii de dezvoltare	99.02.97	-120.000	0	0	0	-120.000	0	0	0	0



BUGETUL LOCAL - INITIAL pe anul 2025 - Sectiunea Functionare

Lei

Nr. Crt.	Denumirea indicatorilor	Cod indicator	Buget 2025						Estimari		
			PREVEDERI ANUALE		PREVEDERI TRIMESTRIALE						
			TOTAL	din care cred. bug. destinate stingerii plăţilor restante	Trim I	Trim II	Trim III	Trim IV	2026	2027	2028
162	**CHELTUIELILE SECŢIUNII DE FUNCŢIONARE**	**49.02**	**594.400**	**0**	**137.230**	**199.700**	**120.900**	**136.570**	608.110	626.180	644.760
163	*CHELTUIELI CURENTE (cod 10+20+30+40+50+51+55+56+57+59)*	*01*	594.400	0	137.230	199.700	120.900	136.570	608.110	626.180	644.760
164	*TITLUL I CHELTUIELI DE PERSONAL (cod 10.01 la 10.03)*	*10*	6.400	0	0	5.400	1.000	0	6.400	6.400	6.400
165	*Cheltuieli salariale in bani*	*10.01*	6.400	0	0	5.400	1.000	0			
180	*Alocatii pentru transportul la si de la locul de munca*	*10.01.15*	6.400	0	0	5.400	1.000	0			
202	*TITLUL II BUNURI SI SERVICII (cod 20.01 la 20.06+20.09 la 20.16+20.18 la 20.27+20.30)*	*20*	498.000	0	113.830	157.200	118.500	108.470	508.740	524.020	539.730
203	*Bunuri si servicii*	*20.01*	465.000	0	113.330	129.700	113.500	108.470			
204	*Furnituri de birou*	*20.01.01*	7.000	0	0	3.000	2.000	2.000			
205	*Materiale pentru curatenie*	*20.01.02*	14.000	0	0	6.000	5.000	3.000			
206	*Incalzit, Iluminat si forta motrica*	*20.01.03*	142.000	0	56.000	35.000	15.000	36.000			
207	*Apa, canal si salubritate*	*20.01.04*	47.700	0	3.800	14.900	13.000	16.000			
209	*Piese de schimb*	*20.01.06*	3.000	0	0	0	3.000	0			
211	*Posta, telecomunicatii, radio, tv, internet*	*20.01.08*	6.100	0	1.400	1.600	1.600	1.500			
212	*Materiale si prestari de servicii cu caracter functional*	*20.01.09*	13.600	0	800	1.200	10.200	1.400			
213	*Alte bunuri si servicii pentru intretinere si functionare*	*20.01.30*	231.600	0	51.330	68.000	63.700	48.570			
223	*Bunuri de natura obiectelor de inventar (cod 20.05.01+20.05.03+20.05.30)*	*20.05*	27.500	0	0	27.500	0	0			
226	*Alte obiecte de inventar*	*20.05.30*	27.500	0	0	27.500	0	0			
227	*Deplasari, detasari, transferari (cod 20.06.01+20.06.02)*	*20.06*	500	0	500	0	0	0			
228	*Deplasari interne, detaşări, transferari*	*20.06.01*	500	0	500	0	0	0			
234	*Pregatire profesionala*	*20.13*	5.000	0	0	0	5.000	0			
341	*TITLUL IX ASISTENTA SOCIALA (cod 57.01+57.02+57.04)*	*57*	90.000	0	23.400	37.100	1.400	28.100	92.970	95.760	98.630
343	*Ajutoare sociale (cod 57.02.01 la 57.02.05)*	*57.02*	90.000	0	23.400	37.100	1.400	28.100			
344	*Ajutoare sociale in numerar*	*57.02.01*	90.000	0	23.400	37.100	1.400	28.100			
2068	Partea a III-a CHELTUIELI SOCIAL-CULTURALE (cod 65.02+66.02+67.02+68.02)	64.02	594.400	0	137.230	199.700	120.900	136.570	608.110	626.180	644.760

Nr. Crt.	Denumirea indicatorilor	Cod indicator	Buget 2025						Estimari		
			PREVEDERI ANUALE		PREVEDERI TRIMESTRIALE						
			TOTAL	din care cred. bug. destinate stingerii plăţilor restante	Trim I	Trim II	Trim III	Trim IV	2026	2027	2028
2069	**Invatamant (cod 65.02.03 la 65.02.05+65.02.07+65.02.11+65.02.50)**	**65.02**	**594.400**	**0**	**137.230**	**199.700**	**120.900**	**136.570**	608.110	626.180	644.760
2070	*CHELTUIELI CURENTE (cod 10+20+30+40+50+51+55+56+57+59)*	*01*	594.400	0	137.230	199.700	120.900	136.570	608.110	626.180	644.760
2071	*TITLUL I CHELTUIELI DE PERSONAL (cod 10.01 la 10.03)*	*10*	6.400	0	0	5.400	1.000	0	6.400	6.400	6.400
2072	*Cheltuieli salariale in bani*	*10.01*	6.400	0	0	5.400	1.000	0			
2087	*Alocatii pentru transportul la si de la locul de munca*	*10.01.15*	6.400	0	0	5.400	1.000	0			
2109	*TITLUL II BUNURI SI SERVICII (cod 20.01 la 20.06+20.09 la 20.16+20.18 la 20.27+20.30)*	*20*	498.000	0	113.830	157.200	118.500	108.470	508.740	524.020	539.730
2110	*Bunuri si servicii*	*20.01*	465.000	0	113.330	129.700	113.500	108.470			
2111	*Furnituri de birou*	*20.01.01*	7.000	0	0	3.000	2.000	2.000			
2112	*Materiale pentru curatenie*	*20.01.02*	14.000	0	0	6.000	5.000	3.000			
2113	*Incalzit, Iluminat si forta motrica*	*20.01.03*	142.000	0	56.000	35.000	15.000	36.000			
2114	*Apa, canal si salubritate*	*20.01.04*	47.700	0	3.800	14.900	13.000	16.000			
2116	*Piese de schimb*	*20.01.06*	3.000	0	0	0	3.000	0			
2118	*Posta, telecomunicatii, radio, tv, internet*	*20.01.08*	6.100	0	1.400	1.600	1.600	1.500			
2119	*Materiale si prestari de servicii cu caracter functional*	*20.01.09*	13.600	0	800	1.200	10.200	1.400			
2120	*Alte bunuri si servicii pentru intretinere si functionare*	*20.01.30*	231.600	0	51.330	68.000	63.700	48.570			
2130	*Bunuri de natura obiectelor de inventar (cod 20.05.01+20.05.03+20.05.30)*	*20.05*	27.500	0	0	27.500	0	0			
2133	*Alte obiecte de inventar*	*20.05.30*	27.500	0	0	27.500	0	0			
2134	*Deplasari, detasari, transferari (cod 20.06.01+20.06.02)*	*20.06*	500	0	500	0	0	0			
2135	*Deplasari interne, detaşări, transferari*	*20.06.01*	500	0	500	0	0	0			
2141	*Pregatire profesionala*	*20.13*	5.000	0	0	0	5.000	0			
2248	*TITLUL IX ASISTENTA SOCIALA (cod 57.01+57.02+57.04)*	*57*	90.000	0	23.400	37.100	1.400	28.100	92.970	95.760	98.630
2250	*Ajutoare sociale (cod 57.02.01 la 57.02.05)*	*57.02*	90.000	0	23.400	37.100	1.400	28.100			
2251	*Ajutoare sociale in numerar*	*57.02.01*	90.000	0	23.400	37.100	1.400	28.100			
2307	**Invatamant secundar (cod 65.02.04.01 la 65.02.04.03)**	**65.02.04**	**594.400**	**0**	**137.230**	**199.700**	**120.900**	**136.570**	608.110	626.180	644.760
2308	**Invatamant secundar inferior**	**65.02.04.01**	**594.400**	**0**	**137.230**	**199.700**	**120.900**	**136.570**	608.110	626.180	644.760
4766	DEFICIT 99.02.96 + 99.02.97	99.02	-594.400	0	-137.230	-199.700	-120.900	-136.570	-608.110	-626.180	-644.760
4767	Deficitul secţiunii de funcţionare	99.02.96	-594.400	0	-137.230	-199.700	-120.900	-136.570	-608.110	-626.180	-644.760

BUGETUL LOCAL - INITIAL pe anul 2025 - Sectiunea Dezvoltare

Lei

Nr. Crt.	Denumirea indicatorilor	Cod indicator	Buget 2025						Estimari		
			PREVEDERI ANUALE		PREVEDERI TRIMESTRIALE						
			TOTAL	din care cred. bug. destinate stingerii plăţilor restante	Trim I	Trim II	Trim III	Trim IV	2026	2027	2028
275	**CHELTUIELILE SECŢIUNII DE DEZVOLTARE**	**49.02**	**120.000**	**0**	**0**	**0**	**120.000**	**0**	0	0	0
609	*CHELTUIELI DE CAPITAL (cod 71+72)*	*70*	120.000	0	0	0	120.000	0	0	0	0
610	*TITLUL XV ACTIVE NEFINANCIARE (cod 71.01 la 71.03)*	*71*	120.000	0	0	0	120.000	0	0	0	0
611	*Active fixe*	*71.01*	120.000	0	0	0	120.000	0			
614	*Mobilier, aparatura birotica si alte active corporale*	*71.01.03*	120.000	0	0	0	120.000	0			
3165	Partea a III-a CHELTUIELI SOCIAL-CULTURALE (cod 65.02+66.02+67.02+68.02)	64.02	120.000	0	0	0	120.000	0	0	0	0
3166	**Invatamant (cod 65.02.03 la 65.02.05+65.02.07+65.02.11+65.02.50)**	**65.02**	**120.000**	**0**	**0**	**0**	**120.000**	**0**	0	0	0
3500	*CHELTUIELI DE CAPITAL (cod 71+72)*	*70*	120.000	0	0	0	120.000	0	0	0	0
3501	*TITLUL XV ACTIVE NEFINANCIARE (cod 71.01 la 71.03)*	*71*	120.000	0	0	0	120.000	0	0	0	0
3502	*Active fixe*	*71.01*	120.000	0	0	0	120.000	0			
3505	*Mobilier, aparatura birotica si alte active corporale*	*71.01.03*	120.000	0	0	0	120.000	0			
3527	**Invatamant secundar (cod 65.02.04.01 la 65.02.04.03)**	**65.02.04**	**120.000**	**0**	**0**	**0**	**120.000**	**0**	0	0	0
3528	**Invatamant secundar inferior**	**65.02.04.01**	**120.000**	**0**	**0**	**0**	**120.000**	**0**	0	0	0
7216	DEFICIT 99.02.96 + 99.02.97	99.02	-120.000	0	0	0	-120.000	0	0	0	0
7217	Deficitul secţiunii de dezvoltare	99.02.97	-120.000	0	0	0	-120.000	0	0	0	0

INTOCMIT Ec Ciubotaru Florentina

ROMANIA JUDETUL SUCEAVA - MUNICIPIUL FALTICENI CONSILIUL LOCAL

ROMANIA
JUDETUL: SUCEAVA
UNITATEA: SCOALA ION CIUREA

Anexa nr.16 HCL 27.03.2025

BUGETUL LOCAL pe anul 2025
- initial -

Lei

Nr. Crt.	Denumirea indicatorilor	Cod indicator	Buget 2025						Estimari		
			PREVEDERI ANUALE		PREVEDERI TRIMESTRIALE						
			TOTAL	din care cred. bug. destinate stingerii plăţilor restante	Trim I	Trim II	Trim III	Trim IV	2026	2027	2028
414	**TOTAL CHELTUIELI (cod 50.02+59.02+64.02+69.02+79.02)**	**49.02**	**506.000**	**0**	**135.400**	**160.000**	**93.700**	**116.900**	522.690	538.380	554.540
415	*CHELTUIELI CURENTE (cod 10+20+30+40+50+51+55+56+57+59)*	*01*	506.000	0	135.400	160.000	93.700	116.900	522.690	538.380	554.540
416	*TITLUL I CHELTUIELI DE PERSONAL (cod 10.01 la 10.03)*	*10*	5.500	0	0	5.500	0	0	5.680	5.860	6.030
417	*Cheltuieli salariale in bani*	*10.01*	5.500	0	0	5.500	0	0			
418	*Alocatii pentru transportul la si de la locul de munca*	*10.01.15*	5.500	0	0	5.500	0	0			
419	*TITLUL II BUNURI SI SERVICII (cod 20.01 la 20.06+20.09 la 20.16+20.18 la 20.27+20.30)*	*20*	369.500	0	101.400	100.500	91.700	75.900	381.690	393.140	404.950
420	*Bunuri si servicii*	*20.01*	360.690	0	95.900	97.190	91.700	75.900			
421	*Furnituri de birou*	*20.01.01*	7.000	0	0	3.000	2.000	2.000			
422	*Materiale pentru curatenie*	*20.01.02*	12.000	0	0	5.000	3.000	4.000			
423	*Incalzit, Iluminat si forta motrica*	*20.01.03*	106.020	0	56.020	25.000	15.000	10.000			
424	*Apa, canal si salubritate*	*20.01.04*	27.280	0	5.280	7.000	7.000	8.000			
425	*Posta, telecomunicatii, radio, tv, internet*	*20.01.08*	4.800	0	1.100	1.200	1.300	1.200			
426	*Materiale si prestari de servicii cu caracter functional*	*20.01.09*	72.940	0	11.000	21.940	25.000	15.000			
427	*Alte bunuri si servicii pentru intretinere si functionare*	*20.01.30*	130.650	0	22.500	34.050	38.400	35.700			
428	*Deplasari, detasari, transferari (cod 20.06.01+20.06.02)*	*20.06*	500	0	500	0	0	0			
429	*Deplasari interne, detaşări, transferari*	*20.06.01*	500	0	500	0	0	0			
430	*Pregatire profesionala*	*20.13*	3.310	0	0	3.310	0	0			
431	*Alte cheltuieli (cod 20.30.01 la 20.30.04+20.30.06+20.30.07+20.30.09+20.30.30)*	*20.30*	5.000	0	5.000	0	0	0			
432	*Alte cheltuieli cu bunuri si servicii*	*20.30.30*	5.000	0	5.000	0	0	0			
433	*TITLUL IX ASISTENTA SOCIALA (cod 57.01+57.02+57.04)*	*57*	131.000	0	34.000	54.000	2.000	41.000	135.320	139.380	143.560
434	*Ajutoare sociale (cod 57.02.01 la 57.02.05)*	*57.02*	131.000	0	34.000	54.000	2.000	41.000			

Nr. Crt.	Denumirea indicatorilor	Cod indicator	Buget 2025						Estimari		
			PREVEDERI ANUALE		PREVEDERI TRIMESTRIALE						
			TOTAL	din care cred. bug. destinate stingerii plăţilor restante	Trim I	Trim II	Trim III	Trim IV	2026	2027	2028
435	*Ajutoare sociale in numerar*	*57.02.01*	131.000	0	34.000	54.000	2.000	41.000			
477	Partea a III-a CHELTUIELI SOCIAL-CULTURALE (cod 65.02+66.02+67.02+68.02)	64.02	506.000	0	135.400	160.000	93.700	116.900	522.690	538.380	554.540
478	**Invatamant (cod 65.02.03 la 65.02.05+65.02.07+65.02.11+65.02.50)**	**65.02**	**506.000**	**0**	**135.400**	**160.000**	**93.700**	**116.900**	522.690	538.380	554.540
479	*CHELTUIELI CURENTE (cod 10+20+30+40+50+51+55+56+57+59)*	*01*	506.000	0	135.400	160.000	93.700	116.900	522.690	538.380	554.540
480	*TITLUL I CHELTUIELI DE PERSONAL (cod 10.01 la 10.03)*	*10*	5.500	0	0	5.500	0	0	5.680	5.860	6.030
481	*Cheltuieli salariale in bani*	*10.01*	5.500	0	0	5.500	0	0			
482	*Alocatii pentru transportul la si de la locul de munca*	*10.01.15*	5.500	0	0	5.500	0	0			
483	*TITLUL II BUNURI SI SERVICII (cod 20.01 la 20.06+20.09 la 20.16+20.18 la 20.27+20.30)*	*20*	369.500	0	101.400	100.500	91.700	75.900	381.690	393.140	404.950
484	*Bunuri si servicii*	*20.01*	360.690	0	95.900	97.190	91.700	75.900			
485	*Furnituri de birou*	*20.01.01*	7.000	0	0	3.000	2.000	2.000			
486	*Materiale pentru curatenie*	*20.01.02*	12.000	0	0	5.000	3.000	4.000			
487	*Incalzit, Iluminat si forta motrica*	*20.01.03*	106.020	0	56.020	25.000	15.000	10.000			
488	*Apa, canal si salubritate*	*20.01.04*	27.280	0	5.280	7.000	7.000	8.000			
489	*Posta, telecomunicatii, radio, tv, internet*	*20.01.08*	4.800	0	1.100	1.200	1.300	1.200			
490	*Materiale si prestari de servicii cu caracter functional*	*20.01.09*	72.940	0	11.000	21.940	25.000	15.000			
491	*Alte bunuri si servicii pentru intretinere si functionare*	*20.01.30*	130.650	0	22.500	34.050	38.400	35.700			
492	*Deplasari, detasari, transferari (cod 20.06.01+20.06.02)*	*20.06*	500	0	500	0	0	0			
493	*Deplasari interne, detaşări, transferari*	*20.06.01*	500	0	500	0	0	0			
494	*Pregatire profesionala*	*20.13*	3.310	0	0	3.310	0	0			
495	*Alte cheltuieli (cod 20.30.01 la 20.30.04+20.30.06+20.30.07+20.30.09+20.30.30)*	*20.30*	5.000	0	5.000	0	0	0			
496	*Alte cheltuieli cu bunuri si servicii*	*20.30.30*	5.000	0	5.000	0	0	0			
497	*TITLUL IX ASISTENTA SOCIALA (cod 57.01+57.02+57.04)*	*57*	131.000	0	34.000	54.000	2.000	41.000	135.320	139.380	143.560
498	*Ajutoare sociale (cod 57.02.01 la 57.02.05)*	*57.02*	131.000	0	34.000	54.000	2.000	41.000			
499	*Ajutoare sociale in numerar*	*57.02.01*	131.000	0	34.000	54.000	2.000	41.000			
504	**Invatamant secundar (cod 65.02.04.01 la 65.02.04.03)**	**65.02.04**	**506.000**	**0**	**135.400**	**160.000**	**93.700**	**116.900**	522.690	538.380	554.540

Nr. Crt.	Denumirea indicatorilor	Cod indicator	Buget 2025						Estimari		
			PREVEDERI ANUALE		PREVEDERI TRIMESTRIALE						
			TOTAL	din care cred. bug. destinate stingerii plăţilor restante	Trim I	Trim II	Trim III	Trim IV	2026	2027	2028
505	**Invatamant secundar inferior**	**65.02.04.01**	**506.000**	**0**	**135.400**	**160.000**	**93.700**	**116.900**	522.690	538.380	554.540
634	DEFICIT 99.02.96 + 99.02.97	99.02	-506.000	0	-135.400	-160.000	-93.700	-116.900	-522.690	-538.380	-554.540
635	Deficitul secţiunii de funcţionare	99.02.96	-506.000	0	-135.400	-160.000	-93.700	-116.900	-522.690	-538.380	-554.540

BUGETUL LOCAL - INITIAL pe anul 2025 - Sectiunea Functionare

Lei

Nr. Crt.	Denumirea indicatorilor	Cod indicator	Buget 2025						Estimari		
			PREVEDERI ANUALE		PREVEDERI TRIMESTRIALE						
			TOTAL	din care cred. bug. destinate stingerii plăţilor restante	Trim I	Trim II	Trim III	Trim IV	2026	2027	2028
162	**CHELTUIELILE SECŢIUNII DE FUNCŢIONARE**	**49.02**	**506.000**	**0**	**135.400**	**160.000**	**93.700**	**116.900**	522.690	538.380	554.540
163	*CHELTUIELI CURENTE (cod 10+20+30+40+50+51+55+56+57+59)*	*01*	506.000	0	135.400	160.000	93.700	116.900	522.690	538.380	554.540
164	*TITLUL I CHELTUIELI DE PERSONAL (cod 10.01 la 10.03)*	*10*	5.500	0	0	5.500	0	0	5.680	5.860	6.030
165	*Cheltuieli salariale in bani*	*10.01*	5.500	0	0	5.500	0	0			
180	*Alocatii pentru transportul la si de la locul de munca*	*10.01.15*	5.500	0	0	5.500	0	0			
202	*TITLUL II BUNURI SI SERVICII (cod 20.01 la 20.06+20.09 la 20.16+20.18 la 20.27+20.30)*	*20*	369.500	0	101.400	100.500	91.700	75.900	381.690	393.140	404.950
203	*Bunuri si servicii*	*20.01*	360.690	0	95.900	97.190	91.700	75.900			
204	*Furnituri de birou*	*20.01.01*	7.000	0	0	3.000	2.000	2.000			
205	*Materiale pentru curatenie*	*20.01.02*	12.000	0	0	5.000	3.000	4.000			
206	*Incalzit, Iluminat si forta motrica*	*20.01.03*	106.020	0	56.020	25.000	15.000	10.000			
207	*Apa, canal si salubritate*	*20.01.04*	27.280	0	5.280	7.000	7.000	8.000			
211	*Posta, telecomunicatii, radio, tv, internet*	*20.01.08*	4.800	0	1.100	1.200	1.300	1.200			
212	*Materiale si prestari de servicii cu caracter functional*	*20.01.09*	72.940	0	11.000	21.940	25.000	15.000			
213	*Alte bunuri si servicii pentru intretinere si functionare*	*20.01.30*	130.650	0	22.500	34.050	38.400	35.700			
227	*Deplasari, detasari, transferari (cod 20.06.01+20.06.02)*	*20.06*	500	0	500	0	0	0			
228	*Deplasari interne, detaşări, transferari*	*20.06.01*	500	0	500	0	0	0			
234	*Pregatire profesionala*	*20.13*	3.310	0	0	3.310	0	0			
252	*Alte cheltuieli (cod 20.30.01 la 20.30.04+20.30.06+20.30.07+20.30.09+20.30.30)*	*20.30*	5.000	0	5.000	0	0	0			
260	*Alte cheltuieli cu bunuri si servicii*	*20.30.30*	5.000	0	5.000	0	0	0			
341	*TITLUL IX ASISTENTA SOCIALA (cod 57.01+57.02+57.04)*	*57*	131.000	0	34.000	54.000	2.000	41.000	135.320	139.380	143.560
343	*Ajutoare sociale (cod 57.02.01 la 57.02.05)*	*57.02*	131.000	0	34.000	54.000	2.000	41.000			
344	*Ajutoare sociale in numerar*	*57.02.01*	131.000	0	34.000	54.000	2.000	41.000			
2068	Partea a III-a CHELTUIELI SOCIAL-CULTURALE (cod 65.02+66.02+67.02+68.02)	64.02	506.000	0	135.400	160.000	93.700	116.900	522.690	538.380	554.540

Nr. Crt.	Denumirea indicatorilor	Cod indicator	Buget 2025						Estimari		
			PREVEDERI ANUALE		PREVEDERI TRIMESTRIALE						
			TOTAL	din care cred. bug. destinate stingerii plăţilor restante	Trim I	Trim II	Trim III	Trim IV	2026	2027	2028
2069	**Invatamant (cod 65.02.03 la 65.02.05+65.02.07+65.02.11+65.02.50)**	**65.02**	**506.000**	**0**	**135.400**	**160.000**	**93.700**	**116.900**	522.690	538.380	554.540
2070	*CHELTUIELI CURENTE (cod 10+20+30+40+50+51+55+56+57+59)*	*01*	506.000	0	135.400	160.000	93.700	116.900	522.690	538.380	554.540
2071	*TITLUL I CHELTUIELI DE PERSONAL (cod 10.01 la 10.03)*	*10*	5.500	0	0	5.500	0	0	5.680	5.860	6.030
2072	*Cheltuieli salariale in bani*	*10.01*	5.500	0	0	5.500	0	0			
2087	*Alocatii pentru transportul la si de la locul de munca*	*10.01.15*	5.500	0	0	5.500	0	0			
2109	*TITLUL II BUNURI SI SERVICII (cod 20.01 la 20.06+20.09 la 20.16+20.18 la 20.27+20.30)*	*20*	369.500	0	101.400	100.500	91.700	75.900	381.690	393.140	404.950
2110	*Bunuri si servicii*	*20.01*	360.690	0	95.900	97.190	91.700	75.900			
2111	*Furnituri de birou*	*20.01.01*	7.000	0	0	3.000	2.000	2.000			
2112	*Materiale pentru curatenie*	*20.01.02*	12.000	0	0	5.000	3.000	4.000			
2113	*Incalzit, Iluminat si forta motrica*	*20.01.03*	106.020	0	56.020	25.000	15.000	10.000			
2114	*Apa, canal si salubritate*	*20.01.04*	27.280	0	5.280	7.000	7.000	8.000			
2118	*Posta, telecomunicatii, radio, tv, internet*	*20.01.08*	4.800	0	1.100	1.200	1.300	1.200			
2119	*Materiale si prestari de servicii cu caracter functional*	*20.01.09*	72.940	0	11.000	21.940	25.000	15.000			
2120	*Alte bunuri si servicii pentru intretinere si functionare*	*20.01.30*	130.650	0	22.500	34.050	38.400	35.700			
2134	*Deplasari, detasari, transferari (cod 20.06.01+20.06.02)*	*20.06*	500	0	500	0	0	0			
2135	*Deplasari interne, detaşări, transferari*	*20.06.01*	500	0	500	0	0	0			
2141	*Pregatire profesionala*	*20.13*	3.310	0	0	3.310	0	0			
2159	*Alte cheltuieli (cod 20.30.01 la 20.30.04+20.30.06+20.30.07+20.30.09+20.30.30)*	*20.30*	5.000	0	5.000	0	0	0			
2167	*Alte cheltuieli cu bunuri si servicii*	*20.30.30*	5.000	0	5.000	0	0	0			
2248	*TITLUL IX ASISTENTA SOCIALA (cod 57.01+57.02+57.04)*	*57*	131.000	0	34.000	54.000	2.000	41.000	135.320	139.380	143.560
2250	*Ajutoare sociale (cod 57.02.01 la 57.02.05)*	*57.02*	131.000	0	34.000	54.000	2.000	41.000			
2251	*Ajutoare sociale in numerar*	*57.02.01*	131.000	0	34.000	54.000	2.000	41.000			
2307	**Invatamant secundar (cod 65.02.04.01 la 65.02.04.03)**	**65.02.04**	**506.000**	**0**	**135.400**	**160.000**	**93.700**	**116.900**	522.690	538.380	554.540
2308	**Invatamant secundar inferior**	**65.02.04.01**	**506.000**	**0**	**135.400**	**160.000**	**93.700**	**116.900**	522.690	538.380	554.540
4766	DEFICIT 99.02.96 + 99.02.97	99.02	-506.000	0	-135.400	-160.000	-93.700	-116.900	-522.690	-538.380	-554.540
4767	Deficitul secţiunii de funcţionare	99.02.96	-506.000	0	-135.400	-160.000	-93.700	-116.900	-522.690	-538.380	-554.540

ROMANIA
JUDETUL: SUCEAVA
UNITATEA: GPP PINOCCHIO

Anexa nr 17.1HCL 27.03.2025

BUGETUL LOCAL pe anul 2025
- initial -

Lei

Nr. Crt.	Denumirea indicatorilor	Cod indicator	Buget 2025						Estimari		
			PREVEDERI ANUALE		PREVEDERI TRIMESTRIALE						
			TOTAL	din care cred. bug. destinate stingerii plăţilor restante	Trim I	Trim II	Trim III	Trim IV	2026	2027	2028
414	**TOTAL CHELTUIELI (cod 50.02+59.02+64.02+69.02+79.02)**	**49.02**	**410.000**	**0**	**159.000**	**116.800**	**96.500**	**37.700**	423.540	436.230	449.320
415	*CHELTUIELI CURENTE (cod 10+20+30+40+50+51+55+56+57+59)*	*01*	410.000	0	159.000	116.800	96.500	37.700	423.540	436.230	449.320
416	*TITLUL I CHELTUIELI DE PERSONAL (cod 10.01 la 10.03)*	*10*	7.500	0	1.500	4.800	1.200	0	7.750	7.980	8.210
417	*Cheltuieli salariale in bani*	*10.01*	7.500	0	1.500	4.800	1.200	0			
418	*Alocatii pentru transportul la si de la locul de munca*	*10.01.15*	7.500	0	1.500	4.800	1.200	0			
419	*TITLUL II BUNURI SI SERVICII (cod 20.01 la 20.06+20.09 la 20.16+20.18 la 20.27+20.30)*	*20*	383.500	0	152.600	104.100	95.000	31.800	396.160	408.040	420.290
420	*Bunuri si servicii*	*20.01*	374.200	0	144.600	102.800	95.000	31.800			
421	*Furnituri de birou*	*20.01.01*	1.000	0	0	500	500	0			
422	*Materiale pentru curatenie*	*20.01.02*	20.000	0	5.000	0	15.000	0			
423	*Incalzit, Iluminat si forta motrica*	*20.01.03*	121.000	0	51.000	50.000	10.000	10.000			
424	*Apa, canal si salubritate*	*20.01.04*	56.000	0	15.000	20.000	15.000	6.000			
425	*Carburanti si lubrifianti*	*20.01.05*	4.600	0	1.500	1.500	1.000	600			
426	*Posta, telecomunicatii, radio, tv, internet*	*20.01.08*	5.000	0	1.000	1.600	1.600	800			
427	*Alte bunuri si servicii pentru intretinere si functionare*	*20.01.30*	166.600	0	71.100	29.200	51.900	14.400			
428	*Deplasari, detasari, transferari (cod 20.06.01+20.06.02)*	*20.06*	500	0	500	0	0	0			
429	*Deplasari interne, detaşări, transferari*	*20.06.01*	500	0	500	0	0	0			
430	*Pregatire profesionala*	*20.13*	2.800	0	1.500	1.300	0	0			
431	*Alte cheltuieli (cod 20.30.01 la 20.30.04+20.30.06+20.30.07+20.30.09+20.30.30)*	*20.30*	6.000	0	6.000	0	0	0			
432	*Alte cheltuieli cu bunuri si servicii*	*20.30.30*	6.000	0	6.000	0	0	0			
433	*TITLUL IX ASISTENTA SOCIALA (cod 57.01+57.02+57.04)*	*57*	19.000	0	4.900	7.900	300	5.900	19.630	20.210	20.820
434	*Ajutoare sociale (cod 57.02.01 la 57.02.05)*	*57.02*	19.000	0	4.900	7.900	300	5.900			
435	*Ajutoare sociale in numerar*	*57.02.01*	19.000	0	4.900	7.900	300	5.900			

Nr. Crt.	Denumirea indicatorilor	Cod indicator	Buget 2025						Estimari		
			PREVEDERI ANUALE		PREVEDERI TRIMESTRIALE						
			TOTAL	din care cred. bug. destinate stingerii plăţilor restante	Trim I	Trim II	Trim III	Trim IV	2026	2027	2028
477	Partea a III-a CHELTUIELI SOCIAL-CULTURALE (cod 65.02+66.02+67.02+68.02)	64.02	410.000	0	159.000	116.800	96.500	37.700	423.540	436.230	449.320
478	**Invatamant (cod 65.02.03 la 65.02.05+65.02.07+65.02.11+65.02.50)**	**65.02**	**410.000**	**0**	**159.000**	**116.800**	**96.500**	**37.700**	423.540	436.230	449.320
479	*CHELTUIELI CURENTE (cod 10+20+30+40+50+51+55+56+57+59)*	*01*	410.000	0	159.000	116.800	96.500	37.700	423.540	436.230	449.320
480	*TITLUL I CHELTUIELI DE PERSONAL (cod 10.01 la 10.03)*	*10*	7.500	0	1.500	4.800	1.200	0	7.750	7.980	8.210
481	*Cheltuieli salariale in bani*	*10.01*	7.500	0	1.500	4.800	1.200	0			
482	*Alocatii pentru transportul la si de la locul de munca*	*10.01.15*	7.500	0	1.500	4.800	1.200	0			
483	*TITLUL II BUNURI SI SERVICII (cod 20.01 la 20.06+20.09 la 20.16+20.18 la 20.27+20.30)*	*20*	383.500	0	152.600	104.100	95.000	31.800	396.160	408.040	420.290
484	*Bunuri si servicii*	*20.01*	374.200	0	144.600	102.800	95.000	31.800			
485	*Furnituri de birou*	*20.01.01*	1.000	0	0	500	500	0			
486	*Materiale pentru curatenie*	*20.01.02*	20.000	0	5.000	0	15.000	0			
487	*Incalzit, Iluminat si forta motrica*	*20.01.03*	121.000	0	51.000	50.000	10.000	10.000			
488	*Apa, canal si salubritate*	*20.01.04*	56.000	0	15.000	20.000	15.000	6.000			
489	*Carburanti si lubrifianti*	*20.01.05*	4.600	0	1.500	1.500	1.000	600			
490	*Posta, telecomunicatii, radio, tv, internet*	*20.01.08*	5.000	0	1.000	1.600	1.600	800			
491	*Alte bunuri si servicii pentru intretinere si functionare*	*20.01.30*	166.600	0	71.100	29.200	51.900	14.400			
492	*Deplasari, detasari, transferari (cod 20.06.01+20.06.02)*	*20.06*	500	0	500	0	0	0			
493	*Deplasari interne, detaşări, transferari*	*20.06.01*	500	0	500	0	0	0			
494	*Pregatire profesionala*	*20.13*	2.800	0	1.500	1.300	0	0			
495	*Alte cheltuieli (cod 20.30.01 la 20.30.04+20.30.06+20.30.07+20.30.09+20.30.30)*	*20.30*	6.000	0	6.000	0	0	0			
496	*Alte cheltuieli cu bunuri si servicii*	*20.30.30*	6.000	0	6.000	0	0	0			
497	*TITLUL IX ASISTENTA SOCIALA (cod 57.01+57.02+57.04)*	*57*	19.000	0	4.900	7.900	300	5.900	19.630	20.210	20.820
498	*Ajutoare sociale (cod 57.02.01 la 57.02.05)*	*57.02*	19.000	0	4.900	7.900	300	5.900			
499	*Ajutoare sociale in numerar*	*57.02.01*	19.000	0	4.900	7.900	300	5.900			
501	**Invatamant prescolar si primar (cod 65.02.03.01+65.02.03.02)**	**65.02.03**	**410.000**	**0**	**159.000**	**116.800**	**96.500**	**37.700**	423.540	436.230	449.320
502	**Invatamant prescolar**	**65.02.03.01**	**410.000**	**0**	**159.000**	**116.800**	**96.500**	**37.700**	423.540	436.230	449.320
634	DEFICIT 99.02.96 + 99.02.97	99.02	-410.000	0	-159.000	-116.800	-96.500	-37.700	-423.540	-436.230	-449.320

Nr. Crt.	Denumirea indicatorilor	Cod indicator	Buget 2025						Estimari		
			PREVEDERI ANUALE		PREVEDERI TRIMESTRIALE						
			TOTAL	din care cred. bug. destinate stingerii plăţilor restante	Trim I	Trim II	Trim III	Trim IV	2026	2027	2028
635	Deficitul secţiunii de funcţionare	99.02.96	-410.000	0	-159.000	-116.800	-96.500	-37.700	-423.540	-436.230	-449.320

ROMANIA
JUDEŢUL SUCEAVA
CONSILIUL LOCAL
MUN. FĂLTICENI

BUGETUL LOCAL - INITIAL pe anul 2025 - Sectiunea Functionare

Lei

Nr. Crt.	Denumirea indicatorilor	Cod indicator	Buget 2025						Estimari		
			PREVEDERI ANUALE		PREVEDERI TRIMESTRIALE						
			TOTAL	din care cred. bug. destinate stingerii plăţilor restante	Trim I	Trim II	Trim III	Trim IV	2026	2027	2028
162	**CHELTUIELILE SECŢIUNII DE FUNCŢIONARE**	**49.02**	**410.000**	**0**	**159.000**	**116.800**	**96.500**	**37.700**	423.540	436.230	449.320
163	*CHELTUIELI CURENTE (cod 10+20+30+40+50+51+55+56+57+59)*	*01*	410.000	0	159.000	116.800	96.500	37.700	423.540	436.230	449.320
164	*TITLUL I CHELTUIELI DE PERSONAL (cod 10.01 la 10.03)*	*10*	7.500	0	1.500	4.800	1.200	0	7.750	7.980	8.210
165	*Cheltuieli salariale in bani*	*10.01*	7.500	0	1.500	4.800	1.200	0			
180	*Alocatii pentru transportul la si de la locul de munca*	*10.01.15*	7.500	0	1.500	4.800	1.200	0			
202	*TITLUL II BUNURI SI SERVICII (cod 20.01 la 20.06+20.09 la 20.16+20.18 la 20.27+20.30)*	*20*	383.500	0	152.600	104.100	95.000	31.800	396.160	408.040	420.290
203	*Bunuri si servicii*	*20.01*	374.200	0	144.600	102.800	95.000	31.800			
204	*Furnituri de birou*	*20.01.01*	1.000	0	0	500	500	0			
205	*Materiale pentru curatenie*	*20.01.02*	20.000	0	5.000	0	15.000	0			
206	*Incalzit, Iluminat si forta motrica*	*20.01.03*	121.000	0	51.000	50.000	10.000	10.000			
207	*Apa, canal si salubritate*	*20.01.04*	56.000	0	15.000	20.000	15.000	6.000			
208	*Carburanti si lubrifianti*	*20.01.05*	4.600	0	1.500	1.500	1.000	600			
211	*Posta, telecomunicatii, radio, tv, internet*	*20.01.08*	5.000	0	1.000	1.600	1.600	800			
213	*Alte bunuri si servicii pentru intretinere si functionare*	*20.01.30*	166.600	0	71.100	29.200	51.900	14.400			
227	*Deplasari, detasari, transferari (cod 20.06.01+20.06.02)*	*20.06*	500	0	500	0	0	0			
228	*Deplasari interne, detaşări, transferari*	*20.06.01*	500	0	500	0	0	0			
234	*Pregatire profesionala*	*20.13*	2.800	0	1.500	1.300	0	0			
252	*Alte cheltuieli (cod 20.30.01 la 20.30.04+20.30.06+20.30.07+20.30.09+20.30.30)*	*20.30*	6.000	0	6.000	0	0	0			
260	*Alte cheltuieli cu bunuri si servicii*	*20.30.30*	6.000	0	6.000	0	0	0			
341	*TITLUL IX ASISTENTA SOCIALA (cod 57.01+57.02+57.04)*	*57*	19.000	0	4.900	7.900	300	5.900	19.630	20.210	20.820
343	*Ajutoare sociale (cod 57.02.01 la 57.02.05)*	*57.02*	19.000	0	4.900	7.900	300	5.900			
344	*Ajutoare sociale in numerar*	*57.02.01*	19.000	0	4.900	7.900	300	5.900			
2068	Partea a III-a CHELTUIELI SOCIAL-CULTURALE (cod 65.02+66.02+67.02+68.02)	64.02	410.000	0	159.000	116.800	96.500	37.700	423.540	436.230	449.320

Nr. Crt.	Denumirea indicatorilor	Cod indicator	Buget 2025						Estimari		
			PREVEDERI ANUALE		PREVEDERI TRIMESTRIALE						
			TOTAL	din care cred. bug. destinate stingerii plăţilor restante	Trim I	Trim II	Trim III	Trim IV	2026	2027	2028
2069	**Invatamant (cod 65.02.03 la 65.02.05+65.02.07+65.02.11+65.02.50)**	**65.02**	**410.000**	**0**	**159.000**	**116.800**	**96.500**	**37.700**	423.540	436.230	449.320
2070	*CHELTUIELI CURENTE (cod 10+20+30+40+50+51+55+56+57+59)*	*01*	410.000	0	159.000	116.800	96.500	37.700	423.540	436.230	449.320
2071	*TITLUL I CHELTUIELI DE PERSONAL (cod 10.01 la 10.03)*	*10*	7.500	0	1.500	4.800	1.200	0	7.750	7.980	8.210
2072	*Cheltuieli salariale in bani*	*10.01*	7.500	0	1.500	4.800	1.200	0			
2087	*Alocatii pentru transportul la si de la locul de munca*	*10.01.15*	7.500	0	1.500	4.800	1.200	0			
2109	*TITLUL II BUNURI SI SERVICII (cod 20.01 la 20.06+20.09 la 20.16+20.18 la 20.27+20.30)*	*20*	383.500	0	152.600	104.100	95.000	31.800	396.160	408.040	420.290
2110	*Bunuri si servicii*	*20.01*	374.200	0	144.600	102.800	95.000	31.800			
2111	*Furnituri de birou*	*20.01.01*	1.000	0	0	500	500	0			
2112	*Materiale pentru curatenie*	*20.01.02*	20.000	0	5.000	0	15.000	0			
2113	*Incalzit, Iluminat si forta motrica*	*20.01.03*	121.000	0	51.000	50.000	10.000	10.000			
2114	*Apa, canal si salubritate*	*20.01.04*	56.000	0	15.000	20.000	15.000	6.000			
2115	*Carburanti si lubrifianti*	*20.01.05*	4.600	0	1.500	1.500	1.000	600			
2118	*Posta, telecomunicatii, radio, tv, internet*	*20.01.08*	5.000	0	1.000	1.600	1.600	800			
2120	*Alte bunuri si servicii pentru intretinere si functionare*	*20.01.30*	166.600	0	71.100	29.200	51.900	14.400			
2134	*Deplasari, detasari, transferari (cod 20.06.01+20.06.02)*	*20.06*	500	0	500	0	0	0			
2135	*Deplasari interne, detaşări, transferari*	*20.06.01*	500	0	500	0	0	0			
2141	*Pregatire profesionala*	*20.13*	2.800	0	1.500	1.300	0	0			
2159	*Alte cheltuieli (cod 20.30.01 la 20.30.04+20.30.06+20.30.07+20.30.09+20.30.30)*	*20.30*	6.000	0	6.000	0	0	0			
2167	*Alte cheltuieli cu bunuri si servicii*	*20.30.30*	6.000	0	6.000	0	0	0			
2248	*TITLUL IX ASISTENTA SOCIALA (cod 57.01+57.02+57.04)*	*57*	19.000	0	4.900	7.900	300	5.900	19.630	20.210	20.820
2250	*Ajutoare sociale (cod 57.02.01 la 57.02.05)*	*57.02*	19.000	0	4.900	7.900	300	5.900			
2251	*Ajutoare sociale in numerar*	*57.02.01*	19.000	0	4.900	7.900	300	5.900			
2304	**Invatamant prescolar si primar (cod 65.02.03.01+65.02.03.02)**	**65.02.03**	**410.000**	**0**	**159.000**	**116.800**	**96.500**	**37.700**	423.540	436.230	449.320
2305	**Invatamant prescolar**	**65.02.03.01**	**410.000**	**0**	**159.000**	**116.800**	**96.500**	**37.700**	423.540	436.230	449.320
4766	DEFICIT 99.02.96 + 99.02.97	99.02	-410.000	0	-159.000	-116.800	-96.500	-37.700	-423.540	-436.230	-449.320
4767	Deficitul secţiunii de funcţionare	99.02.96	-410.000	0	-159.000	-116.800	-96.500	-37.700	-423.540	-436.230	-449.320

INTOCMIT



ROMANIA
JUDETUL: SUCEAVA
UNITATEA:GPP PINOCCHIO

Anexa nr.17.2 HCL 27.03.2025

BUGETUL INSTITUTIILOR PUBLICE SI ACTIVITATILOR FINANTATE INTEGRAL SAU PARTIAL DIN VENITURI PROPRII pe anul 2025

- initial -

Lei

Nr. Crt.	Denumirea indicatorilor	Cod indicator	Buget 2025						Estimari		
			PREVEDERI ANUALE		PREVEDERI TRIMESTRIALE						
			TOTAL	din care cred. bug. destinate stingerii plăţilor restante	Trim I	Trim II	Trim III	Trim IV	2026	2027	2028
1	**TOTAL VENITURI (cod 00.02+00.15+00.17+45.10+46.10+48.10)**	**00.01**	**1.205.390**	**0**	**240.890**	**421.500**	**185.500**	**357.500**	1.395.300	1.437.100	1.479.900
2	**I. VENITURI CURENTE (cod 00.03+00.12)**	**00.02**	**1.205.390**	**0**	**240.890**	**421.500**	**185.500**	**357.500**	1.395.300	1.437.100	1.479.900
12	**C. VENITURI NEFISCALE (cod 00.13+00.14)**	**00.12**	**1.205.390**	**0**	**240.890**	**421.500**	**185.500**	**357.500**	1.395.300	1.437.100	1.479.900
25	**C2. VANZARI DE BUNURI SI SERVICII (cod 33.10+34.10+35.10+36.10+37.10)**	**00.14**	**1.205.390**	**0**	**240.890**	**421.500**	**185.500**	**357.500**	1.395.300	1.437.100	1.479.900
26	**Venituri din prestari de servicii si alte activitati (cod 33.10.05+33.10.08+33.10.13+33.10.14+33.10.16+33.10.17+33.10.19+33.10.21+33.10.50)**	**33.10**	**1.205.390**	**0**	**240.890**	**421.500**	**185.500**	**357.500**	1.395.300	1.437.100	1.479.900
32	Contributia elevilor si studentilor pentru internate, camine si cantine	33.10.14	1.205.390	0	240.890	421.500	185.500	357.500	1.395.300	1.437.100	1.479.900
275	**TOTAL CHELTUIELI (cod 50.10+59.10+63.10+69.10+79.10)**	**49.10**	**1.351.000**	**0**	**386.500**	**421.500**	**185.500**	**357.500**	1.395.300	1.437.100	1.479.900
276	*CHELTUIELI CURENTE (cod 10+20+30+40+50+51+55+56+57+59)*	*01*	1.351.000	0	386.500	421.500	185.500	357.500	1.395.300	1.437.100	1.479.900
277	*TITLUL II BUNURI SI SERVICII (cod 20.01 la 20.06+20.09 la 20.16+20.18 la 20.27+20.30)*	*20*	1.351.000	0	386.500	421.500	185.500	357.500	1.395.300	1.437.100	1.479.900
278	*Bunuri si servicii*	*20.01*	68.000	0	24.000	20.500	12.000	11.500			
279	*Furnituri de birou*	*20.01.01*	5.000	0	2.000	1.500	1.000	500			
280	*Materiale pentru curatenie*	*20.01.02*	30.000	0	10.000	10.000	5.000	5.000			
281	*Materiale si prestari de servicii cu caracter functional*	*20.01.09*	5.000	0	2.000	1.000	1.000	1.000			
282	*Alte bunuri si servicii pentru intretinere si functionare*	*20.01.30*	28.000	0	10.000	8.000	5.000	5.000			
283	*Reparatii curente*	*20.02*	58.000	0	20.000	20.000	13.000	5.000			
284	*Hrana (cod 20.03.01+20.03.02)*	*20.03*	1.190.000	0	335.000	372.000	150.000	333.000			
285	*Hrana pentru oameni*	*20.03.01*	1.190.000	0	335.000	372.000	150.000	333.000			

Nr. Crt.	Denumirea indicatorilor	Cod indicator	Buget 2025						Estimari		
			PREVEDERI ANUALE		PREVEDERI TRIMESTRIALE						
			TOTAL	din care cred. bug. destinate stingerii plăţilor restante	Trim I	Trim II	Trim III	Trim IV	2026	2027	2028
286	*Bunuri de natura obiectelor de inventar (cod 20.05.01+20.05.03+20.05.30)*	*20.05*	33.000	0	7.000	8.000	10.000	8.000			
287	*Alte obiecte de inventar*	*20.05.30*	33.000	0	7.000	8.000	10.000	8.000			
288	*Deplasari, detasari, transferari (cod 20.06.01+20.06.02)*	*20.06*	2.000	0	500	1.000	500	0			
289	*Deplasari interne, detaşări, transferari*	*20.06.01*	2.000	0	500	1.000	500	0			
316	**Partea a III-a CHELTUIELI SOCIAL-CULTURALE (COD 65.10+66.10+67.10+68.10)**	**63.10**	**1.351.000**	**0**	**386.500**	**421.500**	**185.500**	**357.500**	1.395.300	1.437.100	1.479.900
317	**Invatamant (cod 65.10.01 la 65.10.05+65.10.07+65.10.11+65.10.50)**	**65.10**	**1.351.000**	**0**	**386.500**	**421.500**	**185.500**	**357.500**	1.395.300	1.437.100	1.479.900
318	*CHELTUIELI CURENTE (cod 10+20+30+40+50+51+55+56+57+59)*	*01*	1.351.000	0	386.500	421.500	185.500	357.500	1.395.300	1.437.100	1.479.900
319	*TITLUL II BUNURI SI SERVICII (cod 20.01 la 20.06+20.09 la 20.16+20.18 la 20.27+20.30)*	*20*	1.351.000	0	386.500	421.500	185.500	357.500	1.395.300	1.437.100	1.479.900
320	*Bunuri si servicii*	*20.01*	68.000	0	24.000	20.500	12.000	11.500			
321	*Furnituri de birou*	*20.01.01*	5.000	0	2.000	1.500	1.000	500			
322	*Materiale pentru curatenie*	*20.01.02*	30.000	0	10.000	10.000	5.000	5.000			
323	*Materiale si prestari de servicii cu caracter functional*	*20.01.09*	5.000	0	2.000	1.000	1.000	1.000			
324	*Alte bunuri si servicii pentru intretinere si functionare*	*20.01.30*	28.000	0	10.000	8.000	5.000	5.000			
325	*Reparatii curente*	*20.02*	58.000	0	20.000	20.000	13.000	5.000			
326	*Hrana (cod 20.03.01+20.03.02)*	*20.03*	1.190.000	0	335.000	372.000	150.000	333.000			
327	*Hrana pentru oameni*	*20.03.01*	1.190.000	0	335.000	372.000	150.000	333.000			
328	*Bunuri de natura obiectelor de inventar (cod 20.05.01+20.05.03+20.05.30)*	*20.05*	33.000	0	7.000	8.000	10.000	8.000			
329	*Alte obiecte de inventar*	*20.05.30*	33.000	0	7.000	8.000	10.000	8.000			
330	*Deplasari, detasari, transferari (cod 20.06.01+20.06.02)*	*20.06*	2.000	0	500	1.000	500	0			
331	*Deplasari interne, detaşări, transferari*	*20.06.01*	2.000	0	500	1.000	500	0			
345	**Servicii auxiliare pentru educatie (cod 65.10.11.03+65.10.11.30)**	**65.10.11**	**1.351.000**	**0**	**386.500**	**421.500**	**185.500**	**357.500**	1.395.300	1.437.100	1.479.900
348	**Alte servicii auxiliare**	**65.10.11.30**	**1.351.000**	**0**	**386.500**	**421.500**	**185.500**	**357.500**	1.395.300	1.437.100	1.479.900
447	VII. REZERVE, EXCEDENT / DEFICIT	96.10	-145.610		-145.610	0	0	0	0	0	0
451	DEFICIT 99.10.96 + 99.10.97	99.10	-145.610	0	-145.610	0	0	0	0	0	0
452	Deficitul secţiunii de funcţionare	99.10.96	-145.610	0	-145.610	0	0	0	0	0	0

ROMANIA JUDETUL SUCEAVA CONSILIUL LOCAL MUNICIPIUL

BUGETUL INSTITUTIILOR PUBLICE SI ACTIVITATILOR FINANTATE INTEGRAL SAU PARTIAL DIN VENITURI PROPRII - INITIAL pe anul 2025 - Sectiunea Functionare

Lei

Nr. Crt.	Denumirea indicatorilor	Cod indicator	Buget 2025						Estimari		
			PREVEDERI ANUALE		PREVEDERI TRIMESTRIALE						
			TOTAL	din care cred. bug. destinate stingerii plăţilor restante	Trim I	Trim II	Trim III	Trim IV	2026	2027	2028
1	**VENITURILE SECŢIUNII DE FUNCŢIONARE - TOTAL**	**00.01**	**1.205.390**	**0**	**240.890**	**421.500**	**185.500**	**357.500**	1.395.300	1.437.100	1.479.900
2	**I. VENITURI CURENTE (cod 00.03+00.12)**	**00.02**	**1.205.390**	**0**	**240.890**	**421.500**	**185.500**	**357.500**	1.395.300	1.437.100	1.479.900
12	**C. VENITURI NEFISCALE (cod 00.13+00.14)**	**00.12**	**1.205.390**	**0**	**240.890**	**421.500**	**185.500**	**357.500**	1.395.300	1.437.100	1.479.900
25	**C2. VANZARI DE BUNURI SI SERVICII (cod 33.10+34.10+35.10+36.10+37.10)**	**00.14**	**1.205.390**	**0**	**240.890**	**421.500**	**185.500**	**357.500**	1.395.300	1.437.100	1.479.900
26	**Venituri din prestari de servicii si alte activitati (cod 33.10.05+33.10.08+33.10.13+33.10.14+33.10.16+33.10.17+33.10.19+33.10.21+33.10.50)**	**33.10**	**1.205.390**	**0**	**240.890**	**421.500**	**185.500**	**357.500**	1.395.300	1.437.100	1.479.900
32	Contributia elevilor si studentilor pentru internate, camine si cantine	33.10.14	1.205.390	0	240.890	421.500	185.500	357.500	1.395.300	1.437.100	1.479.900
97	**CHELTUIELILE SECŢIUNII DE FUNCŢIONARE**	**49.10**	**1.351.000**	**0**	**386.500**	**421.500**	**185.500**	**357.500**	1.395.300	1.437.100	1.479.900
98	*CHELTUIELI CURENTE (cod 10+20+30+40+50+51+55+56+57+59)*	*01*	1.351.000	0	386.500	421.500	185.500	357.500	1.395.300	1.437.100	1.479.900
137	*TITLUL II BUNURI SI SERVICII (cod 20.01 la 20.06+20.09 la 20.16+20.18 la 20.27+20.30)*	*20*	1.351.000	0	386.500	421.500	185.500	357.500	1.395.300	1.437.100	1.479.900
138	*Bunuri si servicii*	*20.01*	68.000	0	24.000	20.500	12.000	11.500			
139	*Furnituri de birou*	*20.01.01*	5.000	0	2.000	1.500	1.000	500			
140	*Materiale pentru curatenie*	*20.01.02*	30.000	0	10.000	10.000	5.000	5.000			
147	*Materiale si prestari de servicii cu caracter functional*	*20.01.09*	5.000	0	2.000	1.000	1.000	1.000			
148	*Alte bunuri si servicii pentru intretinere si functionare*	*20.01.30*	28.000	0	10.000	8.000	5.000	5.000			
149	*Reparatii curente*	*20.02*	58.000	0	20.000	20.000	13.000	5.000			
150	*Hrana (cod 20.03.01+20.03.02)*	*20.03*	1.190.000	0	335.000	372.000	150.000	333.000			
151	*Hrana pentru oameni*	*20.03.01*	1.190.000	0	335.000	372.000	150.000	333.000			
158	*Bunuri de natura obiectelor de inventar (cod 20.05.01+20.05.03+20.05.30)*	*20.05*	33.000	0	7.000	8.000	10.000	8.000			
161	*Alte obiecte de inventar*	*20.05.30*	33.000	0	7.000	8.000	10.000	8.000			
162	*Deplasari, detasari, transferari (cod 20.06.01+20.06.02)*	*20.06*	2.000	0	500	1.000	500	0			
163	*Deplasari interne, detaşări, transferari*	*20.06.01*	2.000	0	500	1.000	500	0			

ROMANIA JUDETUL SUCEAVA CONSILIUL

Nr. Crt.	Denumirea indicatorilor	Cod indicator	Buget 2025						Estimari		
			PREVEDERI ANUALE		PREVEDERI TRIMESTRIALE						
			TOTAL	din care cred. bug. destinate stingerii plăţilor restante	Trim I	Trim II	Trim III	Trim IV	2026	2027	2028
1279	**Partea a III-a CHELTUIELI SOCIAL-CULTURALE (COD 65.10+66.10+67.10+68.10)**	**63.10**	**1.351.000**	**0**	**386.500**	**421.500**	**185.500**	**357.500**	1.395.300	1.437.100	1.479.900
1280	**Invatamant (cod 65.10.01 la 65.10.05+65.10.07+65.10.11+65.10.50)**	**65.10**	**1.351.000**	**0**	**386.500**	**421.500**	**185.500**	**357.500**	1.395.300	1.437.100	1.479.900
1281	*CHELTUIELI CURENTE (cod 10+20+30+40+50+51+55+56+57+59)*	*01*	1.351.000	0	386.500	421.500	185.500	357.500	1.395.300	1.437.100	1.479.900
1320	*TITLUL II BUNURI SI SERVICII (cod 20.01 la 20.06+20.09 la 20.16+20.18 la 20.27+20.30)*	*20*	1.351.000	0	386.500	421.500	185.500	357.500	1.395.300	1.437.100	1.479.900
1321	*Bunuri si servicii*	*20.01*	68.000	0	24.000	20.500	12.000	11.500			
1322	*Furnituri de birou*	*20.01.01*	5.000	0	2.000	1.500	1.000	500			
1323	*Materiale pentru curatenie*	*20.01.02*	30.000	0	10.000	10.000	5.000	5.000			
1330	*Materiale si prestari de servicii cu caracter functional*	*20.01.09*	5.000	0	2.000	1.000	1.000	1.000			
1331	*Alte bunuri si servicii pentru intretinere si functionare*	*20.01.30*	28.000	0	10.000	8.000	5.000	5.000			
1332	*Reparatii curente*	*20.02*	58.000	0	20.000	20.000	13.000	5.000			
1333	*Hrana (cod 20.03.01+20.03.02)*	*20.03*	1.190.000	0	335.000	372.000	150.000	333.000			
1334	*Hrana pentru oameni*	*20.03.01*	1.190.000	0	335.000	372.000	150.000	333.000			
1341	*Bunuri de natura obiectelor de inventar (cod 20.05.01+20.05.03+20.05.30)*	*20.05*	33.000	0	7.000	8.000	10.000	8.000			
1344	*Alte obiecte de inventar*	*20.05.30*	33.000	0	7.000	8.000	10.000	8.000			
1345	*Deplasari, detasari, transferari (cod 20.06.01+20.06.02)*	*20.06*	2.000	0	500	1.000	500	0			
1346	*Deplasari interne, detaşări, transferari*	*20.06.01*	2.000	0	500	1.000	500	0			
1525	**Servicii auxiliare pentru educatie (cod 65.10.11.03+65.10.11.30)**	**65.10.11**	**1.351.000**	**0**	**386.500**	**421.500**	**185.500**	**357.500**	1.395.300	1.437.100	1.479.900
1528	**Alte servicii auxiliare**	**65.10.11.30**	**1.351.000**	**0**	**386.500**	**421.500**	**185.500**	**357.500**	1.395.300	1.437.100	1.479.900
4168	VII. REZERVE, EXCEDENT / DEFICIT	96.10	-145.610		-145.610	0	0	0	0	0	0
4171	DEFICIT 99.10.96 + 99.10.97	99.10	-145.610	0	-145.610	0	0	0	0	0	0
4172	Deficitul secţiunii de funcţionare	99.10.96	-145.610	0	-145.610	0	0	0	0	0	0

INTOCMIT.Ec Ciubotaru Florentina



ROMANIA
JUDETUL: SUCEAVA
UNITATEA: GPN VOINICELUL

Anexa nr.18 HCL 27.03.2025

BUGETUL LOCAL pe anul 2025
- initial -

Lei

Nr. Crt.	Denumirea indicatorilor	Cod indicator	Buget 2025						Estimari		
			PREVEDERI ANUALE		PREVEDERI TRIMESTRIALE						
			TOTAL	din care cred. bug. destinate stingerii plăţilor restante	Trim I	Trim II	Trim III	Trim IV	2026	2027	2028
414	**TOTAL CHELTUIELI (cod 50.02+59.02+64.02+69.02+79.02)**	**49.02**	**307.200**	**0**	**93.400**	**123.900**	**57.800**	**32.100**	270.850	278.960	287.340
415	*CHELTUIELI CURENTE (cod 10+20+30+40+50+51+55+56+57+59)*	*01*	262.200	0	93.400	78.900	57.800	32.100	270.850	278.960	287.340
416	*TITLUL I CHELTUIELI DE PERSONAL (cod 10.01 la 10.03)*	*10*	3.700	0	0	2.900	800	0	3.820	3.930	4.050
417	*Cheltuieli salariale in bani*	*10.01*	3.700	0	0	2.900	800	0			
418	*Alocatii pentru transportul la si de la locul de munca*	*10.01.15*	3.700	0	0	2.900	800	0			
419	*TITLUL II BUNURI SI SERVICII (cod 20.01 la 20.06+20.09 la 20.16+20.18 la 20.27+20.30)*	*20*	224.500	0	84.600	62.000	56.500	21.400	231.910	238.860	246.030
420	*Bunuri si servicii*	*20.01*	222.140	0	84.100	61.380	55.260	21.400			
421	*Furnituri de birou*	*20.01.01*	2.650	0	0	650	2.000	0			
422	*Materiale pentru curatenie*	*20.01.02*	4.500	0	800	2.200	1.500	0			
423	*Incalzit, Iluminat si forta motrica*	*20.01.03*	60.500	0	28.200	26.000	4.000	2.300			
424	*Apa, canal si salubritate*	*20.01.04*	13.300	0	3.500	3.500	2.800	3.500			
425	*Posta, telecomunicatii, radio, tv, internet*	*20.01.08*	6.000	0	1.500	1.500	1.500	1.500			
426	*Materiale si prestari de servicii cu caracter functional*	*20.01.09*	700	0	100	200	400	0			
427	*Alte bunuri si servicii pentru intretinere si functionare*	*20.01.30*	134.490	0	50.000	27.330	43.060	14.100			
428	*Deplasari, detasari, transferari (cod 20.06.01+20.06.02)*	*20.06*	500	0	500	0	0	0			
429	*Deplasari interne, detaşări, transferari*	*20.06.01*	500	0	500	0	0	0			
430	*Pregatire profesionala*	*20.13*	1.860	0	0	620	1.240	0			
431	*TITLUL IX ASISTENTA SOCIALA (cod 57.01+57.02+57.04)*	*57*	34.000	0	8.800	14.000	500	10.700	35.120	36.170	37.260
432	*Ajutoare sociale (cod 57.02.01 la 57.02.05)*	*57.02*	34.000	0	8.800	14.000	500	10.700			
433	*Ajutoare sociale in numerar*	*57.02.01*	34.000	0	8.800	14.000	500	10.700			
434	*CHELTUIELI DE CAPITAL (cod 71+72)*	*70*	45.000	0	0	45.000	0	0	0	0	0
435	*TITLUL XV ACTIVE NEFINANCIARE (cod 71.01 la 71.03)*	*71*	45.000	0	0	45.000	0	0	0	0	0

Nr. Crt.	Denumirea indicatorilor	Cod indicator	Buget 2025						Estimari		
			PREVEDERI ANUALE		PREVEDERI TRIMESTRIALE						
			TOTAL	din care cred. bug. destinate stingerii plăţilor restante	Trim I	Trim II	Trim III	Trim IV	2026	2027	2028
436	*Active fixe*	*71.01*	45.000	0	0	45.000	0	0			
437	*Alte active fixe*	*71.01.30*	45.000	0	0	45.000	0	0			
479	Partea a III-a CHELTUIELI SOCIAL-CULTURALE (cod 65.02+66.02+67.02+68.02)	64.02	307.200	0	93.400	123.900	57.800	32.100	270.850	278.960	287.340
480	**Invatamant (cod 65.02.03 la 65.02.05+65.02.07+65.02.11+65.02.50)**	**65.02**	**307.200**	**0**	**93.400**	**123.900**	**57.800**	**32.100**	270.850	278.960	287.340
481	*CHELTUIELI CURENTE (cod 10+20+30+40+50+51+55+56+57+59)*	*01*	262.200	0	93.400	78.900	57.800	32.100	270.850	278.960	287.340
482	*TITLUL I CHELTUIELI DE PERSONAL (cod 10.01 la 10.03)*	*10*	3.700	0	0	2.900	800	0	3.820	3.930	4.050
483	*Cheltuieli salariale in bani*	*10.01*	3.700	0	0	2.900	800	0			
484	*Alocatii pentru transportul la si de la locul de munca*	*10.01.15*	3.700	0	0	2.900	800	0			
485	*TITLUL II BUNURI SI SERVICII (cod 20.01 la 20.06+20.09 la 20.16+20.18 la 20.27+20.30)*	*20*	224.500	0	84.600	62.000	56.500	21.400	231.910	238.860	246.030
486	*Bunuri si servicii*	*20.01*	222.140	0	84.100	61.380	55.260	21.400			
487	*Furnituri de birou*	*20.01.01*	2.650	0	0	650	2.000	0			
488	*Materiale pentru curatenie*	*20.01.02*	4.500	0	800	2.200	1.500	0			
489	*Incalzit, Iluminat si forta motrica*	*20.01.03*	60.500	0	28.200	26.000	4.000	2.300			
490	*Apa, canal si salubritate*	*20.01.04*	13.300	0	3.500	3.500	2.800	3.500			
491	*Posta, telecomunicatii, radio, tv, internet*	*20.01.08*	6.000	0	1.500	1.500	1.500	1.500			
492	*Materiale si prestari de servicii cu caracter functional*	*20.01.09*	700	0	100	200	400	0			
493	*Alte bunuri si servicii pentru intretinere si functionare*	*20.01.30*	134.490	0	50.000	27.330	43.060	14.100			
494	*Deplasari, detasari, transferari (cod 20.06.01+20.06.02)*	*20.06*	500	0	500	0	0	0			
495	*Deplasari interne, detaşări, transferari*	*20.06.01*	500	0	500	0	0	0			
496	*Pregatire profesionala*	*20.13*	1.860	0	0	620	1.240	0			
497	*TITLUL IX ASISTENTA SOCIALA (cod 57.01+57.02+57.04)*	*57*	34.000	0	8.800	14.000	500	10.700	35.120	36.170	37.260
498	*Ajutoare sociale (cod 57.02.01 la 57.02.05)*	*57.02*	34.000	0	8.800	14.000	500	10.700			
499	*Ajutoare sociale in numerar*	*57.02.01*	34.000	0	8.800	14.000	500	10.700			
500	*CHELTUIELI DE CAPITAL (cod 71+72)*	*70*	45.000	0	0	45.000	0	0	0	0	0
501	*TITLUL XV ACTIVE NEFINANCIARE (cod 71.01 la 71.03)*	*71*	45.000	0	0	45.000	0	0	0		0
502	*Active fixe*	*71.01*	45.000	0	0	45.000	0	0			
503	*Alte active fixe*	*71.01.30*	45.000	0	0	45.000	0	0			

Nr. Crt.	Denumirea indicatorilor	Cod indicator	Buget 2025						Estimari		
			PREVEDERI ANUALE		PREVEDERI TRIMESTRIALE						
			TOTAL	din care cred. bug. destinate stingerii plăţilor restante	Trim I	Trim II	Trim III	Trim IV	2026	2027	2028
505	**Invatamant prescolar si primar (cod 65.02.03.01+65.02.03.02)**	**65.02.03**	**307.200**	**0**	**93.400**	**123.900**	**57.800**	**32.100**	270.850	278.960	287.340
506	**Invatamant prescolar**	**65.02.03.01**	**307.200**	**0**	**93.400**	**123.900**	**57.800**	**32.100**	270.850	278.960	287.340
638	DEFICIT 99.02.96 + 99.02.97	99.02	-307.200	0	-93.400	-123.900	-57.800	-32.100	-270.850	-278.960	-287.340
639	Deficitul secţiunii de funcţionare	99.02.96	-262.200	0	-93.400	-78.900	-57.800	-32.100	-270.850	-278.960	-287.340
640	Deficitul secţiunii de dezvoltare	99.02.97	-45.000	0	0	-45.000	0	0	0	0	0



BUGETUL LOCAL - INITIAL pe anul 2025 - Sectiunea Functionare

Lei

Nr. Crt.	Denumirea indicatorilor	Cod indicator	Buget 2025						Estimari		
			PREVEDERI ANUALE		PREVEDERI TRIMESTRIALE						
			TOTAL	din care cred. bug. destinate stingerii plăţilor restante	Trim I	Trim II	Trim III	Trim IV	2026	2027	2028
162	**CHELTUIELILE SECŢIUNII DE FUNCŢIONARE**	**49.02**	**262.200**	**0**	**93.400**	**78.900**	**57.800**	**32.100**	270.850	278.960	287.340
163	*CHELTUIELI CURENTE (cod 10+20+30+40+50+51+55+56+57+59)*	*01*	262.200	0	93.400	78.900	57.800	32.100	270.850	278.960	287.340
164	*TITLUL I CHELTUIELI DE PERSONAL (cod 10.01 la 10.03)*	*10*	3.700	0	0	2.900	800	0	3.820	3.930	4.050
165	*Cheltuieli salariale in bani*	*10.01*	3.700	0	0	2.900	800	0			
180	*Alocatii pentru transportul la si de la locul de munca*	*10.01.15*	3.700	0	0	2.900	800	0			
202	*TITLUL II BUNURI SI SERVICII (cod 20.01 la 20.06+20.09 la 20.16+20.18 la 20.27+20.30)*	*20*	224.500	0	84.600	62.000	56.500	21.400	231.910	238.860	246.030
203	*Bunuri si servicii*	*20.01*	222.140	0	84.100	61.380	55.260	21.400			
204	*Furnituri de birou*	*20.01.01*	2.650	0	0	650	2.000	0			
205	*Materiale pentru curatenie*	*20.01.02*	4.500	0	800	2.200	1.500	0			
206	*Incalzit, Iluminat si forta motrica*	*20.01.03*	60.500	0	28.200	26.000	4.000	2.300			
207	*Apa, canal si salubritate*	*20.01.04*	13.300	0	3.500	3.500	2.800	3.500			
211	*Posta, telecomunicatii, radio, tv, internet*	*20.01.08*	6.000	0	1.500	1.500	1.500	1.500			
212	*Materiale si prestari de servicii cu caracter functional*	*20.01.09*	700	0	100	200	400	0			
213	*Alte bunuri si servicii pentru intretinere si functionare*	*20.01.30*	134.490	0	50.000	27.330	43.060	14.100			
227	*Deplasari, detasari, transferari (cod 20.06.01+20.06.02)*	*20.06*	500	0	500	0	0	0			
228	*Deplasari interne, detaşări, transferari*	*20.06.01*	500	0	500	0	0	0			
234	*Pregatire profesionala*	*20.13*	1.860	0	0	620	1.240	0			
341	*TITLUL IX ASISTENTA SOCIALA (cod 57.01+57.02+57.04)*	*57*	34.000	0	8.800	14.000	500	10.700	35.120	36.170	37.260
343	*Ajutoare sociale (cod 57.02.01 la 57.02.05)*	*57.02*	34.000	0	8.800	14.000	500	10.700			
344	*Ajutoare sociale in numerar*	*57.02.01*	34.000	0	8.800	14.000	500	10.700			
2068	Partea a III-a CHELTUIELI SOCIAL-CULTURALE (cod 65.02+66.02+67.02+68.02)	64.02	262.200	0	93.400	78.900	57.800	32.100	270.850	278.960	287.340
2069	**Invatamant (cod 65.02.03 la 65.02.05+65.02.07+65.02.11+65.02.50)**	**65.02**	**262.200**	**0**	**93.400**	**78.900**	**57.800**	**32.100**	270.850	278.960	287.340
2070	*CHELTUIELI CURENTE (cod 10+20+30+40+50+51+55+56+57+59)*	*01*	262.200	0	93.400	78.900	57.800	32.100	270.850	278.960	287.340

Nr. Crt.	Denumirea indicatorilor	Cod indicator	Buget 2025						Estimari		
			PREVEDERI ANUALE		PREVEDERI TRIMESTRIALE						
			TOTAL	din care cred. bug. destinate stingerii plăţilor restante	Trim I	Trim II	Trim III	Trim IV	2026	2027	2028
2071	*TITLUL I CHELTUIELI DE PERSONAL (cod 10.01 la 10.03)*	*10*	3.700	0	0	2.900	800	0	3.820	3.930	4.050
2072	*Cheltuieli salariale in bani*	*10.01*	3.700	0	0	2.900	800	0			
2087	*Alocatii pentru transportul la si de la locul de munca*	*10.01.15*	3.700	0	0	2.900	800	0			
2109	*TITLUL II BUNURI SI SERVICII (cod 20.01 la 20.06+20.09 la 20.16+20.18 la 20.27+20.30)*	*20*	224.500	0	84.600	62.000	56.500	21.400	231.910	238.860	246.030
2110	*Bunuri si servicii*	*20.01*	222.140	0	84.100	61.380	55.260	21.400			
2111	*Furnituri de birou*	*20.01.01*	2.650	0	0	650	2.000	0			
2112	*Materiale pentru curatenie*	*20.01.02*	4.500	0	800	2.200	1.500	0			
2113	*Incalzit, Iluminat si forta motrica*	*20.01.03*	60.500	0	28.200	26.000	4.000	2.300			
2114	*Apa, canal si salubritate*	*20.01.04*	13.300	0	3.500	3.500	2.800	3.500			
2118	*Posta, telecomunicatii, radio, tv, internet*	*20.01.08*	6.000	0	1.500	1.500	1.500	1.500			
2119	*Materiale si prestari de servicii cu caracter functional*	*20.01.09*	700	0	100	200	400	0			
2120	*Alte bunuri si servicii pentru intretinere si functionare*	*20.01.30*	134.490	0	50.000	27.330	43.060	14.100			
2134	*Deplasari, detasari, transferari (cod 20.06.01+20.06.02)*	*20.06*	500	0	500	0	0	0			
2135	*Deplasari interne, detaşări, transferari*	*20.06.01*	500	0	500	0	0	0			
2141	*Pregatire profesionala*	*20.13*	1.860	0	0	620	1.240	0			
2248	*TITLUL IX ASISTENTA SOCIALA (cod 57.01+57.02+57.04)*	*57*	34.000	0	8.800	14.000	500	10.700	35.120	36.170	37.260
2250	*Ajutoare sociale (cod 57.02.01 la 57.02.05)*	*57.02*	34.000	0	8.800	14.000	500	10.700			
2251	*Ajutoare sociale in numerar*	*57.02.01*	34.000	0	8.800	14.000	500	10.700			
2304	**Invatamant prescolar si primar (cod 65.02.03.01+65.02.03.02)**	**65.02.03**	**262.200**	**0**	**93.400**	**78.900**	**57.800**	**32.100**	270.850	278.960	287.340
2305	**Invatamant prescolar**	**65.02.03.01**	**262.200**	**0**	**93.400**	**78.900**	**57.800**	**32.100**	270.850	278.960	287.340
4766	DEFICIT 99.02.96 + 99.02.97	99.02	-262.200	0	-93.400	-78.900	-57.800	-32.100	-270.850	-278.960	-287.340
4767	Deficitul secţiunii de funcţionare	99.02.96	-262.200	0	-93.400	-78.900	-57.800	-32.100	-270.850	-278.960	-287.340

ROMÂNIA JUDEŢUL SUCEAVA - MUN. FĂLTICENI CONSILIUL LOCAL

BUGETUL LOCAL - INITIAL pe anul 2025 - Sectiunea Dezvoltare

Lei

Nr. Crt.	Denumirea indicatorilor	Cod indicator	Buget 2025						Estimari		
			PREVEDERI ANUALE		PREVEDERI TRIMESTRIALE						
			TOTAL	din care cred. bug. destinate stingerii plăţilor restante	Trim I	Trim II	Trim III	Trim IV	2026	2027	2028
275	**CHELTUIELILE SECŢIUNII DE DEZVOLTARE**	**49.02**	**45.000**	**0**	**0**	**45.000**	**0**	**0**	0	0	0
609	*CHELTUIELI DE CAPITAL (cod 71+72)*	*70*	45.000	0	0	45.000	0	0	0	0	0
610	*TITLUL XV ACTIVE NEFINANCIARE (cod 71.01 la 71.03)*	*71*	45.000	0	0	45.000	0	0	0	0	0
611	*Active fixe*	*71.01*	45.000	0	0	45.000	0	0			
616	*Alte active fixe*	*71.01.30*	45.000	0	0	45.000	0	0			
3165	Partea a III-a CHELTUIELI SOCIAL-CULTURALE (cod 65.02+66.02+67.02+68.02)	64.02	45.000	0	0	45.000	0	0	0	0	0
3166	**Invatamant (cod 65.02.03 la 65.02.05+65.02.07+65.02.11+65.02.50)**	**65.02**	**45.000**	**0**	**0**	**45.000**	**0**	**0**	0	0	0
3500	*CHELTUIELI DE CAPITAL (cod 71+72)*	*70*	45.000	0	0	45.000	0	0	0	0	0
3501	*TITLUL XV ACTIVE NEFINANCIARE (cod 71.01 la 71.03)*	*71*	45.000	0	0	45.000	0	0	0	0	0
3502	*Active fixe*	*71.01*	45.000	0	0	45.000	0	0			
3507	*Alte active fixe*	*71.01.30*	45.000	0	0	45.000	0	0			
3524	**Invatamant prescolar si primar (cod 65.02.03.01+65.02.03.02)**	**65.02.03**	**45.000**	**0**	**0**	**45.000**	**0**	**0**	0	0	0
3525	**Invatamant prescolar**	**65.02.03.01**	**45.000**	**0**	**0**	**45.000**	**0**	**0**	0	0	0
7216	DEFICIT 99.02.96 + 99.02.97	99.02	-45.000	0	0	-45.000	0	0	0	0	0
7217	Deficitul secţiunii de dezvoltare	99.02.97	-45.000	0	0	-45.000	0	0	0	0	0

INTOCMIT,Ec Ciubotaru Florentina

ROMANIA JUDETUL SUCEAVA - MUN. FALTICENI CONSILIUL LOCAL

ROMANIA
JUDETUL: SUCEAVA
UNITATEA: CRESA SF ANA

Anexa nr.19.1 HCL 27.03.2025

BUGETUL LOCAL pe anul 2025
- initial -

Lei

Nr. Crt.	Denumirea indicatorilor	Cod indicator	Buget 2025						Estimari		
			PREVEDERI ANUALE		PREVEDERI TRIMESTRIALE						
			TOTAL	din care cred. bug. destinate stingerii plăţilor restante	Trim I	Trim II	Trim III	Trim IV	2026	2027	2028
414	**TOTAL CHELTUIELI (cod 50.02+59.02+64.02+69.02+79.02)**	**49.02**	**351.500**	**0**	**121.700**	**110.160**	**62.600**	**57.040**	363.110	374.000	385.220
415	*CHELTUIELI CURENTE (cod 10+20+30+40+50+51+55+56+57+59)*	*01*	351.500	0	121.700	110.160	62.600	57.040	363.110	374.000	385.220
416	*TITLUL I CHELTUIELI DE PERSONAL (cod 10.01 la 10.03)*	*10*	165.800	0	35.000	60.200	28.600	42.000	171.280	176.410	181.710
417	*Cheltuieli salariale in bani*	*10.01*	162.000	0	34.000	59.000	28.000	41.000			
418	*Alocatii pentru transportul la si de la locul de munca*	*10.01.15*	12.000	0	0	9.000	3.000	0			
419	*Îndemnizaţii de hrană*	*10.01.17*	150.000	0	34.000	50.000	25.000	41.000			
420	*Contributii (cod 10.03.01 la 10.03.06)*	*10.03*	3.800	0	1.000	1.200	600	1.000			
421	*Contributia asiguratorie pentru munca*	*10.03.07*	3.800	0	1.000	1.200	600	1.000			
422	*TITLUL II BUNURI SI SERVICII (cod 20.01 la 20.06+20.09 la 20.16+20.18 la 20.27+20.30)*	*20*	185.700	0	86.700	49.960	34.000	15.040	191.830	197.590	203.510
423	*Bunuri si servicii*	*20.01*	181.200	0	82.200	49.960	34.000	15.040			
424	*Furnituri de birou*	*20.01.01*	8.060	0	3.500	1.760	1.300	1.500			
425	*Materiale pentru curatenie*	*20.01.02*	15.500	0	7.000	3.500	2.500	2.500			
426	*Incalzit, Iluminat si forta motrica*	*20.01.03*	101.940	0	50.000	30.000	20.000	1.940			
427	*Apa, canal si salubritate*	*20.01.04*	19.000	0	8.000	6.000	3.000	2.000			
428	*Posta, telecomunicatii, radio, tv, internet*	*20.01.08*	4.700	0	1.200	1.200	1.200	1.100			
429	*Materiale si prestari de servicii cu caracter functional*	*20.01.09*	9.000	0	2.500	2.500	2.000	2.000			
430	*Alte bunuri si servicii pentru intretinere si functionare*	*20.01.30*	23.000	0	10.000	5.000	4.000	4.000			
431	*Bunuri de natura obiectelor de inventar (cod 20.05.01+20.05.03+20.05.30)*	*20.05*	4.000	0	4.000	0	0	0			
432	*Alte obiecte de inventar*	*20.05.30*	4.000	0	4.000	0	0	0			
433	*Deplasari, detasari, transferari (cod 20.06.01+20.06.02)*	*20.06*	500	0	500	0	0	0			
434	*Deplasari interne, detaşări, transferari*	*20.06.01*	500	0	500	0	0	0			
476	Partea a III-a CHELTUIELI SOCIAL-CULTURALE (cod 65.02+66.02+67.02+68.02)	64.02	351.500	0	121.700	110.160	62.600	57.040	363.110	374.000	385.220

Nr. Crt.	Denumirea indicatorilor	Cod indicator	Buget 2025						Estimari		
			PREVEDERI ANUALE		PREVEDERI TRIMESTRIALE						
			TOTAL	din care cred. bug. destinate stingerii plăţilor restante	Trim I	Trim II	Trim III	Trim IV	2026	2027	2028
477	**Invatamant (cod 65.02.03 la 65.02.05+65.02.07+65.02.11+65.02.50)**	**65.02**	**351.500**	**0**	**121.700**	**110.160**	**62.600**	**57.040**	363.110	374.000	385.220
478	*CHELTUIELI CURENTE (cod 10+20+30+40+50+51+55+56+57+59)*	*01*	351.500	0	121.700	110.160	62.600	57.040	363.110	374.000	385.220
479	*TITLUL I CHELTUIELI DE PERSONAL (cod 10.01 la 10.03)*	*10*	165.800	0	35.000	60.200	28.600	42.000	171.280	176.410	181.710
480	*Cheltuieli salariale in bani*	*10.01*	162.000	0	34.000	59.000	28.000	41.000			
481	*Alocatii pentru transportul la si de la locul de munca*	*10.01.15*	12.000	0	0	9.000	3.000	0			
482	*Îndemnizaţii de hrană*	*10.01.17*	150.000	0	34.000	50.000	25.000	41.000			
483	*Contributii (cod 10.03.01 la 10.03.06)*	*10.03*	3.800	0	1.000	1.200	600	1.000			
484	*Contributia asiguratorie pentru munca*	*10.03.07*	3.800	0	1.000	1.200	600	1.000			
485	*TITLUL II BUNURI SI SERVICII (cod 20.01 la 20.06+20.09 la 20.16+20.18 la 20.27+20.30)*	*20*	185.700	0	86.700	49.960	34.000	15.040	191.830	197.590	203.510
486	*Bunuri si servicii*	*20.01*	181.200	0	82.200	49.960	34.000	15.040			
487	*Furnituri de birou*	*20.01.01*	8.060	0	3.500	1.760	1.300	1.500			
488	*Materiale pentru curatenie*	*20.01.02*	15.500	0	7.000	3.500	2.500	2.500			
489	*Incalzit, Iluminat si forta motrica*	*20.01.03*	101.940	0	50.000	30.000	20.000	1.940			
490	*Apa, canal si salubritate*	*20.01.04*	19.000	0	8.000	6.000	3.000	2.000			
491	*Posta, telecomunicatii, radio, tv, internet*	*20.01.08*	4.700	0	1.200	1.200	1.200	1.100			
492	*Materiale si prestari de servicii cu caracter functional*	*20.01.09*	9.000	0	2.500	2.500	2.000	2.000			
493	*Alte bunuri si servicii pentru intretinere si functionare*	*20.01.30*	23.000	0	10.000	5.000	4.000	4.000			
494	*Bunuri de natura obiectelor de inventar (cod 20.05.01+20.05.03+20.05.30)*	*20.05*	4.000	0	4.000	0	0	0			
495	*Alte obiecte de inventar*	*20.05.30*	4.000	0	4.000	0	0	0			
496	*Deplasari, detasari, transferari (cod 20.06.01+20.06.02)*	*20.06*	500	0	500	0	0	0			
497	*Deplasari interne, detaşări, transferari*	*20.06.01*	500	0	500	0	0	0			
514	**Învăţământ antepreşcolar**	**65.02.13**	**351.500**	**0**	**121.700**	**110.160**	**62.600**	**57.040**	363.110	374.000	385.220
632	DEFICIT 99.02.96 + 99.02.97	99.02	-351.500	0	-121.700	-110.160	-62.600	-57.040	-363.110	-374.000	-385.220
633	Deficitul secţiunii de funcţionare	99.02.96	-351.500	0	-121.700	-110.160	-62.600	-57.040	-363.110	-374.000	-385.220

BUGETUL LOCAL - INITIAL pe anul 2025 - Sectiunea Functionare

Lei

Nr. Crt.	Denumirea indicatorilor	Cod indicator	Buget 2025						Estimari		
			PREVEDERI ANUALE		PREVEDERI TRIMESTRIALE						
			TOTAL	din care cred. bug. destinate stingerii plăţilor restante	Trim I	Trim II	Trim III	Trim IV	2026	2027	2028
162	**CHELTUIELILE SECŢIUNII DE FUNCŢIONARE**	**49.02**	**351.500**	**0**	**121.700**	**110.160**	**62.600**	**57.040**	363.110	374.000	385.220
163	*CHELTUIELI CURENTE (cod 10+20+30+40+50+51+55+56+57+59)*	*01*	351.500	0	121.700	110.160	62.600	57.040	363.110	374.000	385.220
164	*TITLUL I CHELTUIELI DE PERSONAL (cod 10.01 la 10.03)*	*10*	165.800	0	35.000	60.200	28.600	42.000	171.280	176.410	181.710
165	*Cheltuieli salariale in bani*	*10.01*	162.000	0	34.000	59.000	28.000	41.000			
180	*Alocatii pentru transportul la si de la locul de munca*	*10.01.15*	12.000	0	0	9.000	3.000	0			
182	*Îndemnizaţii de hrană*	*10.01.17*	150.000	0	34.000	50.000	25.000	41.000			
193	*Contributii (cod 10.03.01 la 10.03.06)*	*10.03*	3.800	0	1.000	1.200	600	1.000			
200	*Contributia asiguratorie pentru munca*	*10.03.07*	3.800	0	1.000	1.200	600	1.000			
202	*TITLUL II BUNURI SI SERVICII (cod 20.01 la 20.06+20.09 la 20.16+20.18 la 20.27+20.30)*	*20*	185.700	0	86.700	49.960	34.000	15.040	191.830	197.590	203.510
203	*Bunuri si servicii*	*20.01*	181.200	0	82.200	49.960	34.000	15.040			
204	*Furnituri de birou*	*20.01.01*	8.060	0	3.500	1.760	1.300	1.500			
205	*Materiale pentru curatenie*	*20.01.02*	15.500	0	7.000	3.500	2.500	2.500			
206	*Incalzit, Iluminat si forta motrica*	*20.01.03*	101.940	0	50.000	30.000	20.000	1.940			
207	*Apa, canal si salubritate*	*20.01.04*	19.000	0	8.000	6.000	3.000	2.000			
211	*Posta, telecomunicatii, radio, tv, internet*	*20.01.08*	4.700	0	1.200	1.200	1.200	1.100			
212	*Materiale si prestari de servicii cu caracter functional*	*20.01.09*	9.000	0	2.500	2.500	2.000	2.000			
213	*Alte bunuri si servicii pentru intretinere si functionare*	*20.01.30*	23.000	0	10.000	5.000	4.000	4.000			
223	*Bunuri de natura obiectelor de inventar (cod 20.05.01+20.05.03+20.05.30)*	*20.05*	4.000	0	4.000	0	0	0			
226	*Alte obiecte de inventar*	*20.05.30*	4.000	0	4.000	0	0	0			
227	*Deplasari, detasari, transferari (cod 20.06.01+20.06.02)*	*20.06*	500	0	500	0	0	0			
228	*Deplasari interne, detaşări, transferari*	*20.06.01*	500	0	500	0	0	0			
2068	Partea a III-a CHELTUIELI SOCIAL-CULTURALE (cod 65.02+66.02+67.02+68.02)	64.02	351.500	0	121.700	110.160	62.600	57.040	363.110	374.000	385.220
2069	**Invatamant (cod 65.02.03 la 65.02.05+65.02.07+65.02.11+65.02.50)**	**65.02**	**351.500**	**0**	**121.700**	**110.160**	**62.600**	**57.040**	363.110	374.000	385.220
2070	*CHELTUIELI CURENTE (cod 10+20+30+40+50+51+55+56+57+59)*	*01*	351.500	0	121.700	110.160	62.600	57.040	363.110	374.000	385.220

(CRESA SF ANA)

Nr. Crt.	Denumirea indicatorilor	Cod indicator	Buget 2025						Estimari		
			PREVEDERI ANUALE		PREVEDERI TRIMESTRIALE						
			TOTAL	din care cred. bug. destinate stingerii plăţilor restante	Trim I	Trim II	Trim III	Trim IV	2026	2027	2028
2071	*TITLUL I CHELTUIELI DE PERSONAL (cod 10.01 la 10.03)*	*10*	165.800	0	35.000	60.200	28.600	42.000	171.280	176.410	181.710
2072	*Cheltuieli salariale in bani*	*10.01*	162.000	0	34.000	59.000	28.000	41.000			
2087	*Alocatii pentru transportul la si de la locul de munca*	*10.01.15*	12.000	0	0	9.000	3.000	0			
2089	*Îndemnizaţii de hrană*	*10.01.17*	150.000	0	34.000	50.000	25.000	41.000			
2100	*Contributii (cod 10.03.01 la 10.03.06)*	*10.03*	3.800	0	1.000	1.200	600	1.000			
2107	*Contributia asiguratorie pentru munca*	*10.03.07*	3.800	0	1.000	1.200	600	1.000			
2109	*TITLUL II BUNURI SI SERVICII (cod 20.01 la 20.06+20.09 la 20.16+20.18 la 20.27+20.30)*	*20*	185.700	0	86.700	49.960	34.000	15.040	191.830	197.590	203.510
2110	*Bunuri si servicii*	*20.01*	181.200	0	82.200	49.960	34.000	15.040			
2111	*Furnituri de birou*	*20.01.01*	8.060	0	3.500	1.760	1.300	1.500			
2112	*Materiale pentru curatenie*	*20.01.02*	15.500	0	7.000	3.500	2.500	2.500			
2113	*Incalzit, Iluminat si forta motrica*	*20.01.03*	101.940	0	50.000	30.000	20.000	1.940			
2114	*Apa, canal si salubritate*	*20.01.04*	19.000	0	8.000	6.000	3.000	2.000			
2118	*Posta, telecomunicatii, radio, tv, internet*	*20.01.08*	4.700	0	1.200	1.200	1.200	1.100			
2119	*Materiale si prestari de servicii cu caracter functional*	*20.01.09*	9.000	0	2.500	2.500	2.000	2.000			
2120	*Alte bunuri si servicii pentru intretinere si functionare*	*20.01.30*	23.000	0	10.000	5.000	4.000	4.000			
2130	*Bunuri de natura obiectelor de inventar (cod 20.05.01+20.05.03+20.05.30)*	*20.05*	4.000	0	4.000	0	0	0			
2133	*Alte obiecte de inventar*	*20.05.30*	4.000	0	4.000	0	0	0			
2134	*Deplasari, detasari, transferari (cod 20.06.01+20.06.02)*	*20.06*	500	0	500	0	0	0			
2135	*Deplasari interne, detaşări, transferari*	*20.06.01*	500	0	500	0	0	0			
2319	**Învăţământ antepreşcolar**	**65.02.13**	**351.500**	**0**	**121.700**	**110.160**	**62.600**	**57.040**	363.110	374.000	385.220
4766	DEFICIT 99.02.96 + 99.02.97	99.02	-351.500	0	-121.700	-110.160	-62.600	-57.040	-363.110	-374.000	-385.220
4767	Deficitul secţiunii de funcţionare	99.02.96	-351.500	0	-121.700	-110.160	-62.600	-57.040	-363.110	-374.000	-385.220

INTOCMIT

Ec Ciubotaru Florentina

ROMANIA
JUDETUL: SUCEAVA
UNITATEA: CRESA SF ANA

Anexa nr.19.2 HCL 27.03.2025

BUGETUL INSTITUTIILOR PUBLICE SI ACTIVITATILOR FINANTATE INTEGRAL SAU PARTIAL DIN VENITURI PROPRII pe anul 2025

- initial -

Lei

Nr. Crt.	Denumirea indicatorilor	Cod indicator	Buget 2025						Estimari		
			PREVEDERI ANUALE		PREVEDERI TRIMESTRIALE						
			TOTAL	din care cred. bug. destinate stingerii plăţilor restante	Trim I	Trim II	Trim III	Trim IV	2026	2027	2028
1	**TOTAL VENITURI (cod 00.02+00.15+00.17+45.10+46.10+48.10)**	**00.01**	**393.000**	**0**	**101.000**	**126.000**	**41.000**	**125.000**	406.000	420.000	430.000
2	**I. VENITURI CURENTE (cod 00.03+00.12)**	**00.02**	**393.000**	**0**	**101.000**	**126.000**	**41.000**	**125.000**	406.000	420.000	430.000
12	**C. VENITURI NEFISCALE (cod 00.13+00.14)**	**00.12**	**393.000**	**0**	**101.000**	**126.000**	**41.000**	**125.000**	406.000	420.000	430.000
25	**C2. VANZARI DE BUNURI SI SERVICII (cod 33.10+34.10+35.10+36.10+37.10)**	**00.14**	**393.000**	**0**	**101.000**	**126.000**	**41.000**	**125.000**	406.000	420.000	430.000
26	**Venituri din prestari de servicii si alte activitati (cod 33.10.05+33.10.08+33.10.13+33.10.14+33.10.16+33.10.17+33.10.19+33.10.21+33.10.50)**	**33.10**	**393.000**	**0**	**101.000**	**126.000**	**41.000**	**125.000**	406.000	420.000	430.000
32	Contributia elevilor si studentilor pentru internate, camine si cantine	33.10.14	393.000	0	101.000	126.000	41.000	125.000	406.000	420.000	430.000
275	**TOTAL CHELTUIELI (cod 50.10+59.10+63.10+69.10+79.10)**	**49.10**	**425.000**	**0**	**133.000**	**126.000**	**41.000**	**125.000**	406.000	420.000	430.000
276	*CHELTUIELI CURENTE (cod 10+20+30+40+50+51+55+56+57+59)*	*01*	425.000	0	133.000	126.000	41.000	125.000	406.000	420.000	430.000
277	*TITLUL II BUNURI SI SERVICII (cod 20.01 la 20.06+20.09 la 20.16+20.18 la 20.27+20.30)*	*20*	425.000	0	133.000	126.000	41.000	125.000	406.000	420.000	430.000
278	*Bunuri si servicii*	*20.01*	70.300	0	23.400	19.900	7.000	20.000			
279	*Materiale pentru curatenie*	*20.01.02*	37.000	0	11.000	11.000	3.000	12.000			
280	*Materiale si prestari de servicii cu caracter functional*	*20.01.09*	22.500	0	8.500	6.000	3.000	5.000			
281	*Alte bunuri si servicii pentru intretinere si functionare*	*20.01.30*	10.800	0	3.900	2.900	1.000	3.000			
282	*Hrana (cod 20.03.01+20.03.02)*	*20.03*	330.100	0	85.000	106.100	34.000	105.000			
283	*Hrana pentru oameni*	*20.03.01*	330.100	0	85.000	106.100	34.000	105.000			
284	*Bunuri de natura obiectelor de inventar (cod 20.05.01+20.05.03+20.05.30)*	*20.05*	24.600	0	24.600	0	0	0			
285	*Alte obiecte de inventar*	*20.05.30*	24.600	0	24.600	0	0	0			



Nr. Crt.	Denumirea indicatorilor	Cod indicator	Buget 2025						Estimari		
			PREVEDERI ANUALE		PREVEDERI TRIMESTRIALE						
			TOTAL	din care cred. bug. destinate stingerii plăţilor restante	Trim I	Trim II	Trim III	Trim IV	2026	2027	2028
312	**Partea a III-a CHELTUIELI SOCIAL-CULTURALE (COD 65.10+66.10+67.10+68.10)**	**63.10**	**425.000**	**0**	**133.000**	**126.000**	**41.000**	**125.000**	406.000	420.000	430.000
313	**Invatamant (cod 65.10.01 la 65.10.05+65.10.07+65.10.11+65.10.50)**	**65.10**	**425.000**	**0**	**133.000**	**126.000**	**41.000**	**125.000**	406.000	420.000	430.000
314	*CHELTUIELI CURENTE (cod 10+20+30+40+50+51+55+56+57+59)*	*01*	425.000	0	133.000	126.000	41.000	125.000	406.000	420.000	430.000
315	*TITLUL II BUNURI SI SERVICII (cod 20.01 la 20.06+20.09 la 20.16+20.18 la 20.27+20.30)*	*20*	425.000	0	133.000	126.000	41.000	125.000	406.000	420.000	430.000
316	*Bunuri si servicii*	*20.01*	70.300	0	23.400	19.900	7.000	20.000			
317	*Materiale pentru curatenie*	*20.01.02*	37.000	0	11.000	11.000	3.000	12.000			
318	*Materiale si prestari de servicii cu caracter functional*	*20.01.09*	22.500	0	8.500	6.000	3.000	5.000			
319	*Alte bunuri si servicii pentru intretinere si functionare*	*20.01.30*	10.800	0	3.900	2.900	1.000	3.000			
320	*Hrana (cod 20.03.01+20.03.02)*	*20.03*	330.100	0	85.000	106.100	34.000	105.000			
321	*Hrana pentru oameni*	*20.03.01*	330.100	0	85.000	106.100	34.000	105.000			
322	*Bunuri de natura obiectelor de inventar (cod 20.05.01+20.05.03+20.05.30)*	*20.05*	24.600	0	24.600	0	0	0			
323	*Alte obiecte de inventar*	*20.05.30*	24.600	0	24.600	0	0	0			
337	**Servicii auxiliare pentru educatie (cod 65.10.11.03+65.10.11.30)**	**65.10.11**	**425.000**	**0**	**133.000**	**126.000**	**41.000**	**125.000**	406.000	420.000	430.000
339	**Internate si cantine pentru elevi**	**65.10.11.03**	**425.000**	**0**	**133.000**	**126.000**	**41.000**	**125.000**	406.000	420.000	430.000
439	VII. REZERVE, EXCEDENT / DEFICIT	96.10	-32.000		-32.000	0	0	0	0	0	0
443	DEFICIT 99.10.96 + 99.10.97	99.10	-32.000	0	-32.000	0	0	0	0	0	0
444	Deficitul secţiunii de funcţionare	99.10.96	-32.000	0	-32.000	0	0	0	0	0	0



BUGETUL INSTITUTIILOR PUBLICE SI ACTIVITATILOR FINANTATE INTEGRAL SAU PARTIAL DIN VENITURI PROPRII - INITIAL pe anul 2025 - Sectiunea Functionare

Lei

Nr. Crt.	Denumirea indicatorilor	Cod indicator	Buget 2025						Estimari		
			PREVEDERI ANUALE		PREVEDERI TRIMESTRIALE						
			TOTAL	din care cred. bug. destinate stingerii plăţilor restante	Trim I	Trim II	Trim III	Trim IV	2026	2027	2028
1	**VENITURILE SECŢIUNII DE FUNCŢIONARE - TOTAL**	**00.01**	**393.000**	**0**	**101.000**	**126.000**	**41.000**	**125.000**	406.000	420.000	430.000
2	**I. VENITURI CURENTE (cod 00.03+00.12)**	**00.02**	**393.000**	**0**	**101.000**	**126.000**	**41.000**	**125.000**	406.000	420.000	430.000
12	**C. VENITURI NEFISCALE (cod 00.13+00.14)**	**00.12**	**393.000**	**0**	**101.000**	**126.000**	**41.000**	**125.000**	406.000	420.000	430.000
25	**C2. VANZARI DE BUNURI SI SERVICII (cod 33.10+34.10+35.10+36.10+37.10)**	**00.14**	**393.000**	**0**	**101.000**	**126.000**	**41.000**	**125.000**	406.000	420.000	430.000
26	**Venituri din prestari de servicii si alte activitati (cod 33.10.05+33.10.08+33.10.13+33.10.14+33.10.16+33.10.17+33.10.19+33.10.21+33.10.50)**	**33.10**	**393.000**	**0**	**101.000**	**126.000**	**41.000**	**125.000**	406.000	420.000	430.000
32	Contributia elevilor si studentilor pentru internate, camine si cantine	33.10.14	393.000	0	101.000	126.000	41.000	125.000	406.000	420.000	430.000
97	**CHELTUIELILE SECŢIUNII DE FUNCŢIONARE**	**49.10**	**425.000**	**0**	**133.000**	**126.000**	**41.000**	**125.000**	406.000	420.000	430.000
98	*CHELTUIELI CURENTE (cod 10+20+30+40+50+51+55+56+57+59)*	*01*	425.000	0	133.000	126.000	41.000	125.000	406.000	420.000	430.000
137	*TITLUL II BUNURI SI SERVICII (cod 20.01 la 20.06+20.09 la 20.16+20.18 la 20.27+20.30)*	*20*	425.000	0	133.000	126.000	41.000	125.000	406.000	420.000	430.000
138	*Bunuri si servicii*	*20.01*	70.300	0	23.400	19.900	7.000	20.000			
140	*Materiale pentru curatenie*	*20.01.02*	37.000	0	11.000	11.000	3.000	12.000			
147	*Materiale si prestari de servicii cu caracter functional*	*20.01.09*	22.500	0	8.500	6.000	3.000	5.000			
148	*Alte bunuri si servicii pentru intretinere si functionare*	*20.01.30*	10.800	0	3.900	2.900	1.000	3.000			
150	*Hrana (cod 20.03.01+20.03.02)*	*20.03*	330.100	0	85.000	106.100	34.000	105.000			
151	*Hrana pentru oameni*	*20.03.01*	330.100	0	85.000	106.100	34.000	105.000			
158	*Bunuri de natura obiectelor de inventar (cod 20.05.01+20.05.03+20.05.30)*	*20.05*	24.600	0	24.600	0	0	0			
161	*Alte obiecte de inventar*	*20.05.30*	24.600	0	24.600	0	0	0			
1279	**Partea a III-a CHELTUIELI SOCIAL-CULTURALE (COD 65.10+66.10+67.10+68.10)**	**63.10**	**425.000**	**0**	**133.000**	**126.000**	**41.000**	**125.000**	406.000	420.000	430.000
1280	**Invatamant (cod 65.10.01 la 65.10.05+65.10.07+65.10.11+65.10.50)**	**65.10**	**425.000**	**0**	**133.000**	**126.000**	**41.000**	**125.000**	406.000	420.000	430.000

(CRESA SF ANA)

Nr. Crt.	Denumirea indicatorilor	Cod indicator	Buget 2025						Estimari		
			PREVEDERI ANUALE		PREVEDERI TRIMESTRIALE						
			TOTAL	din care cred. bug. destinate stingerii plăţilor restante	Trim I	Trim II	Trim III	Trim IV	2026	2027	2028
1281	*CHELTUIELI CURENTE (cod 10+20+30+40+50+51+55+56+57+59)*	*01*	425.000	0	133.000	126.000	41.000	125.000	406.000	420.000	430.000
1320	*TITLUL II BUNURI SI SERVICII (cod 20.01 la 20.06+20.09 la 20.16+20.18 la 20.27+20.30)*	*20*	425.000	0	133.000	126.000	41.000	125.000	406.000	420.000	430.000
1321	*Bunuri si servicii*	*20.01*	70.300	0	23.400	19.900	7.000	20.000			
1323	*Materiale pentru curatenie*	*20.01.02*	37.000	0	11.000	11.000	3.000	12.000			
1330	*Materiale si prestari de servicii cu caracter functional*	*20.01.09*	22.500	0	8.500	6.000	3.000	5.000			
1331	*Alte bunuri si servicii pentru intretinere si functionare*	*20.01.30*	10.800	0	3.900	2.900	1.000	3.000			
1333	*Hrana (cod 20.03.01+20.03.02)*	*20.03*	330.100	0	85.000	106.100	34.000	105.000			
1334	*Hrana pentru oameni*	*20.03.01*	330.100	0	85.000	106.100	34.000	105.000			
1341	*Bunuri de natura obiectelor de inventar (cod 20.05.01+20.05.03+20.05.30)*	*20.05*	24.600	0	24.600	0	0	0			
1344	*Alte obiecte de inventar*	*20.05.30*	24.600	0	24.600	0	0	0			
1525	**Servicii auxiliare pentru educatie (cod 65.10.11.03+65.10.11.30)**	**65.10.11**	**425.000**	**0**	**133.000**	**126.000**	**41.000**	**125.000**	406.000	420.000	430.000
1527	**Internate si cantine pentru elevi**	**65.10.11.03**	**425.000**	**0**	**133.000**	**126.000**	**41.000**	**125.000**	406.000	420.000	430.000
4168	VII. REZERVE, EXCEDENT / DEFICIT	96.10	-32.000		-32.000	0	0	0	0	0	0
4171	DEFICIT 99.10.96 + 99.10.97	99.10	-32.000	0	-32.000	0	0	0	0	0	0
4172	Deficitul secţiunii de funcţionare	99.10.96	-32.000	0	-32.000	0	0	0	0	0	0

INTOCMIT

ROMÂNIA
JUDEŢUL SUCEAVA - MUN. FĂLTICENI
CONSILIUL LOCAL

ROMANIA
JUDETUL: SUCEAVA
UNITATEA: MUNICIPIUL FALTICENI - CIF: 5432522

Anexa nr.20HCL 27.03.2025

BUGETUL INSTITUTIILOR PUBLICE SI ACTIVITATILOR FINANTATE INTEGRAL SAU PARTIAL DIN VENITURI PROPRII pe anul 2025

- initial -

Lei

Nr. Crt.	Denumirea indicatorilor	Cod indicator	Buget 2025						Estimari		
			PREVEDERI ANUALE		PREVEDERI TRIMESTRIALE						
			TOTAL	din care cred. bug. destinate stingerii plăţilor restante	Trim I	Trim II	Trim III	Trim IV	2026	2027	2028
1	**TOTAL VENITURI (cod 00.02+00.15+00.17+45.10+46.10+48.10)**	**00.01**	**1.856.010**	**0**	**347.510**	**543.000**	**519.700**	**445.800**	2.005.000	2.050.000	2.100.000
2	**I. VENITURI CURENTE (cod 00.03+00.12)**	**00.02**	**1.856.010**	**0**	**347.510**	**543.000**	**519.700**	**445.800**	2.005.000	2.050.000	2.100.000
12	**C. VENITURI NEFISCALE (cod 00.13+00.14)**	**00.12**	**1.856.010**	**0**	**347.510**	**543.000**	**519.700**	**445.800**	2.005.000	2.050.000	2.100.000
13	**C1. VENITURI DIN PROPRIETATE (cod 30.10)**	**00.13**	**556.610**	**0**	**115.610**	**175.000**	**148.000**	**118.000**	600.000	620.000	640.000
14	**Venituri din proprietate (cod 30.10.03+30.10.05+30.10.09+30.10.50)**	**30.10**	**556.610**	**0**	**115.610**	**175.000**	**148.000**	**118.000**	600.000	620.000	640.000
22	Alte venituri din proprietate	30.10.50	556.610	0	115.610	175.000	148.000	118.000	600.000	620.000	640.000
25	**C2. VANZARI DE BUNURI SI SERVICII (cod 33.10+34.10+35.10+36.10+37.10)**	**00.14**	**1.299.400**	**0**	**231.900**	**368.000**	**371.700**	**327.800**	1.405.000	1.430.000	1.460.000
26	**Venituri din prestari de servicii si alte activitati (cod 33.10.05+33.10.08+33.10.13+33.10.14+33.10.16+33.10.17+33.10.19+33.10.21+33.10.50)**	**33.10**	**940.000**	**0**	**150.000**	**270.000**	**270.000**	**250.000**	1.040.000	1.060.000	1.080.000
41	Alte venituri din prestari de servicii si alte activitati	33.10.50	940.000	0	150.000	270.000	270.000	250.000	1.040.000	1.060.000	1.080.000
48	**Diverse venituri (cod 36.10.25+36.10.50)**	**36.10**	**359.400**	**0**	**81.900**	**98.000**	**101.700**	**77.800**	365.000	370.000	380.000
54	Alte venituri	36.10.50	359.400	0	81.900	98.000	101.700	77.800	365.000	370.000	380.000
57	Vărsăminte din secţiunea de funcţionare pentru finanţarea secţiunii de dezvoltare a bugetului local (cu semnul minus)	37.10.03	-96.000	0	0	-40.000	-50.000	-6.000	0	0	0
58	Vărsăminte din secţiunea de funcţionare	37.10.04	96.000	0	0	40.000	50.000	6.000	0	0	0
275	**TOTAL CHELTUIELI (cod 50.10+59.10+63.10+69.10+79.10)**	**49.10**	**1.997.700**	**0**	**489.200**	**543.000**	**519.700**	**445.800**	2.005.000	2.050.000	2.100.000
276	*CHELTUIELI CURENTE (cod 10+20+30+40+50+51+55+56+57+59)*	*01*	1.895.700	0	489.200	503.000	469.700	433.800	2.005.000	2.050.000	2.100.000
277	*TITLUL I CHELTUIELI DE PERSONAL (cod 10.01 la 10.03)*	*10*	1.196.700	0	300.600	301.500	300.200	294.400	1.196.700	1.196.700	1.196.700
278	*Cheltuieli salariale in bani*	*10.01*	1.170.600	0	294.000	295.000	293.700	287.900			

Nr. Crt.	Denumirea indicatorilor	Cod indicator	Buget 2025						Estimari		
			PREVEDERI ANUALE		PREVEDERI TRIMESTRIALE						
			TOTAL	din care cred. bug. destinate stingerii plăţilor restante	Trim I	Trim II	Trim III	Trim IV	2026	2027	2028
279	*Salarii de baza*	*10.01.01*	1.086.000	0	272.000	272.000	271.000	271.000			
280	*Alte sporuri*	*10.01.06*	11.000	0	3.000	3.000	3.000	2.000			
281	*Îndemnizaţii de hrană*	*10.01.17*	73.600	0	19.000	20.000	19.700	14.900			
282	*Contributii (cod 10.03.01 la 10.03.06)*	*10.03*	26.100	0	6.600	6.500	6.500	6.500			
283	*Contributia asiguratorie pentru munca*	*10.03.07*	26.100	0	6.600	6.500	6.500	6.500			
284	*TITLUL II BUNURI SI SERVICII (cod 20.01 la 20.06+20.09 la 20.16+20.18 la 20.27+20.30)*	*20*	699.000	0	188.600	201.500	169.500	139.400	808.300	853.300	903.300
285	*Bunuri si servicii*	*20.01*	641.000	0	165.600	188.500	148.500	138.400			
286	*Furnituri de birou*	*20.01.01*	3.000	0	1.000	700	700	600			
287	*Materiale pentru curatenie*	*20.01.02*	25.000	0	6.000	7.000	6.000	6.000			
288	*Incalzit, Iluminat si forta motrica*	*20.01.03*	300.000	0	90.000	80.000	70.000	60.000			
289	*Apa, canal si salubritate*	*20.01.04*	250.000	0	60.000	70.000	60.000	60.000			
290	*Posta, telecomunicatii, radio, tv, internet*	*20.01.08*	3.000	0	600	800	800	800			
291	*Materiale si prestari de servicii cu caracter functional*	*20.01.09*	60.000	0	8.000	30.000	11.000	11.000			
292	*Reparatii curente*	*20.02*	40.000	0	20.000	10.000	10.000	0			
293	*Bunuri de natura obiectelor de inventar (cod 20.05.01+20.05.03+20.05.30)*	*20.05*	15.000	0	3.000	3.000	8.000	1.000			
294	*Uniforme si echipament*	*20.05.01*	5.000	0	0	0	5.000	0			
295	*Alte obiecte de inventar*	*20.05.30*	10.000	0	3.000	3.000	3.000	1.000			
296	*Protectia muncii*	*20.14*	3.000	0	0	0	3.000	0			
297	*CHELTUIELI DE CAPITAL (cod 71+72)*	*70*	102.000	0	0	40.000	50.000	12.000	0	0	0
298	*TITLUL XV ACTIVE NEFINANCIARE (cod 71.01 la 71.03)*	*71*	102.000	0	0	40.000	50.000	12.000	0	0	0
299	*Active fixe*	*71.01*	52.000	0	0	40.000	0	12.000			
300	*Masini, echipamente si mijloace de transport*	*71.01.02*	17.000	0	0	5.000	0	12.000			
301	*Mobilier, aparatura birotica si alte active corporale*	*71.01.03*	35.000	0	0	35.000	0	0			
302	*Reparatii capitale aferente activelor fixe*	*71.03*	50.000	0	0	0	50.000	0			
397	**Partea a IV-a SERVICII SI DEZVOLTARE PUBLICA, LOCUINTE, MEDIU SI APE (cod 70.10+74.10)**	**69.10**	**1.997.700**	**0**	**489.200**	**543.000**	**519.700**	**445.800**	2.005.000	2.050.000	2.100.000
398	**Locuinte, servicii si dezvoltare publica (cod 70.10.03+70.10.04+70.10.50)**	**70.10**	**1.997.700**	**0**	**489.200**	**543.000**	**519.700**	**445.800**	2.005.000	2.050.000	2.100.000
399	*CHELTUIELI CURENTE (cod 10+20+30+40+50+51+55+56+57+59)*	*01*	1.895.700	0	489.200	503.000	469.700	433.800	2.005.000	2.050.000	2.100.000
400	*TITLUL I CHELTUIELI DE PERSONAL (cod 10.01 la 10.03)*	*10*	1.196.700	0	300.600	301.500	300.200	294.400	1.196.700	1.196.700	1.196.700

Nr. Crt.	Denumirea indicatorilor	Cod indicator	Buget 2025						Estimari		
			PREVEDERI ANUALE		PREVEDERI TRIMESTRIALE						
			TOTAL	din care cred. bug. destinate stingerii plăţilor restante	Trim I	Trim II	Trim III	Trim IV	2026	2027	2028
401	*Cheltuieli salariale in bani*	*10.01*	1.170.600	0	294.000	295.000	293.700	287.900			
402	*Salarii de baza*	*10.01.01*	1.086.000	0	272.000	272.000	271.000	271.000			
403	*Alte sporuri*	*10.01.06*	11.000	0	3.000	3.000	3.000	2.000			
404	*Îndemnizaţii de hrană*	*10.01.17*	73.600	0	19.000	20.000	19.700	14.900			
405	*Contributii (cod 10.03.01 la 10.03.06)*	*10.03*	26.100	0	6.600	6.500	6.500	6.500			
406	*Contributia asiguratorie pentru munca*	*10.03.07*	26.100	0	6.600	6.500	6.500	6.500			
407	*TITLUL II BUNURI SI SERVICII (cod 20.01 la 20.06+20.09 la 20.16+20.18 la 20.27+20.30)*	*20*	699.000	0	188.600	201.500	169.500	139.400	808.300	853.300	903.300
408	*Bunuri si servicii*	*20.01*	641.000	0	165.600	188.500	148.500	138.400			
409	*Furnituri de birou*	*20.01.01*	3.000	0	1.000	700	700	600			
410	*Materiale pentru curatenie*	*20.01.02*	25.000	0	6.000	7.000	6.000	6.000			
411	*Incalzit, Iluminat si forta motrica*	*20.01.03*	300.000	0	90.000	80.000	70.000	60.000			
412	*Apa, canal si salubritate*	*20.01.04*	250.000	0	60.000	70.000	60.000	60.000			
413	*Posta, telecomunicatii, radio, tv, internet*	*20.01.08*	3.000	0	600	800	800	800			
414	*Materiale si prestari de servicii cu caracter functional*	*20.01.09*	60.000	0	8.000	30.000	11.000	11.000			
415	*Reparatii curente*	*20.02*	40.000	0	20.000	10.000	10.000	0			
416	*Bunuri de natura obiectelor de inventar (cod 20.05.01+20.05.03+20.05.30)*	*20.05*	15.000	0	3.000	3.000	8.000	1.000			
417	*Uniforme si echipament*	*20.05.01*	5.000	0	0	0	5.000	0			
418	*Alte obiecte de inventar*	*20.05.30*	10.000	0	3.000	3.000	3.000	1.000			
419	*Protectia muncii*	*20.14*	3.000	0	0	0	3.000	0			
420	*CHELTUIELI DE CAPITAL (cod 71+72)*	*70*	102.000	0	0	40.000	50.000	12.000	0	0	0
421	*TITLUL XV ACTIVE NEFINANCIARE (cod 71.01 la 71.03)*	*71*	102.000	0	0	40.000	50.000	12.000	0	0	0
422	*Active fixe*	*71.01*	52.000	0	0	40.000	0	12.000			
423	*Masini, echipamente si mijloace de transport*	*71.01.02*	17.000	0	0	5.000	0	12.000			
424	*Mobilier, aparatura birotica si alte active corporale*	*71.01.03*	35.000	0	0	35.000	0	0			
425	*Reparatii capitale aferente activelor fixe*	*71.03*	50.000	0	0	0	50.000	0			
431	**Alte servicii in domeniile locuintelor, serviciilor si dezvoltarii comunale**	**70.10.50**	**1.997.700**	**0**	**489.200**	**543.000**	**519.700**	**445.800**	2.005.000	2.050.000	2.100.000
473	VII. REZERVE, EXCEDENT / DEFICIT	96.10	-141.690		-141.690	0	0	0	0	0	0
474	EXCEDENT 98.10.96 + 98.10.97	98.10	6.000	0	0	0	0	6.000	0	0	0
475	Excedentul secţiunii de funcţionare	98.10.96	0	0	0	0	0	6.000	0	0	0
477	DEFICIT 99.10.96 + 99.10.97	99.10	-147.690	0	-141.690	0	0	-6.000	0	0	0
478	Deficitul secţiunii de funcţionare	99.10.96	-135.690	0	-141.690	0	0	0	0	0	0
479	Deficitul secţiunii de dezvoltare	99.10.97	-6.000	0	0	0	0	-6.000	0		0

BUGETUL INSTITUTIILOR PUBLICE SI ACTIVITATILOR FINANTATE INTEGRAL SAU PARTIAL DIN VENITURI PROPRII - INITIAL pe anul 2025 - Sectiunea Functionare

Lei

Nr. Crt.	Denumirea indicatorilor	Cod indicator	Buget 2025						Estimari		
			PREVEDERI ANUALE		PREVEDERI TRIMESTRIALE						
			TOTAL	din care cred. bug. destinate stingerii plăţilor restante	Trim I	Trim II	Trim III	Trim IV	2026	2027	2028
1	**VENITURILE SECŢIUNII DE FUNCŢIONARE - TOTAL**	**00.01**	**1.760.010**	**0**	**347.510**	**503.000**	**469.700**	**439.800**	2.005.000	2.050.000	2.100.000
2	**I. VENITURI CURENTE (cod 00.03+00.12)**	**00.02**	**1.760.010**	**0**	**347.510**	**503.000**	**469.700**	**439.800**	2.005.000	2.050.000	2.100.000
12	**C. VENITURI NEFISCALE (cod 00.13+00.14)**	**00.12**	**1.760.010**	**0**	**347.510**	**503.000**	**469.700**	**439.800**	2.005.000	2.050.000	2.100.000
13	**C1. VENITURI DIN PROPRIETATE (cod 30.10)**	**00.13**	**556.610**	**0**	**115.610**	**175.000**	**148.000**	**118.000**	600.000	620.000	640.000
14	**Venituri din proprietate (cod 30.10.03+30.10.05+30.10.09+30.10.50)**	**30.10**	**556.610**	**0**	**115.610**	**175.000**	**148.000**	**118.000**	600.000	620.000	640.000
22	Alte venituri din proprietate	30.10.50	556.610	0	115.610	175.000	148.000	118.000	600.000	620.000	640.000
25	**C2. VANZARI DE BUNURI SI SERVICII (cod 33.10+34.10+35.10+36.10+37.10)**	**00.14**	**1.203.400**	**0**	**231.900**	**328.000**	**321.700**	**321.800**	1.405.000	1.430.000	1.460.000
26	**Venituri din prestari de servicii si alte activitati (cod 33.10.05+33.10.08+33.10.13+33.10.14+33.10.16+33.10.17+33.10.19+33.10.21+33.10.50)**	**33.10**	**940.000**	**0**	**150.000**	**270.000**	**270.000**	**250.000**	1.040.000	1.060.000	1.080.000
41	Alte venituri din prestari de servicii si alte activitati	33.10.50	940.000	0	150.000	270.000	270.000	250.000	1.040.000	1.060.000	1.080.000
48	**Diverse venituri (cod 36.10.25+36.10.50)**	**36.10**	**359.400**	**0**	**81.900**	**98.000**	**101.700**	**77.800**	365.000	370.000	380.000
53	Alte venituri	36.10.50	359.400	0	81.900	98.000	101.700	77.800	365.000	370.000	380.000
54	**Transferuri voluntare, altele decât subvenţiile (cod 37.10.01+37.10.50)**	**37.10**	**-96.000**	**0**	**0**	**-40.000**	**-50.000**	**-6.000**	0	0	0
56	Vărsăminte din secţiunea de funcţionare pentru finanţarea secţiunii de dezvoltare a bugetului local (cu semnul minus)	37.10.03	-96.000	0	0	-40.000	-50.000	-6.000	0	0	0
97	**CHELTUIELILE SECŢIUNII DE FUNCŢIONARE**	**49.10**	**1.895.700**	**0**	**489.200**	**503.000**	**469.700**	**433.800**	2.005.000	2.050.000	2.100.000
98	*CHELTUIELI CURENTE (cod 10+20+30+40+50+51+55+56+57+59)*	*01*	1.895.700	0	489.200	503.000	469.700	433.800	2.005.000	2.050.000	2.100.000
99	*TITLUL I CHELTUIELI DE PERSONAL (cod 10.01 la 10.03)*	*10*	1.196.700	0	300.600	301.500	300.200	294.400	1.196.700	1.196.700	1.196.700
100	*Cheltuieli salariale in bani*	*10.01*	1.170.600	0	294.000	295.000	293.700	287.900			
101	*Salarii de baza*	*10.01.01*	1.086.000	0	272.000	272.000	271.000	271.000			
106	*Alte sporuri*	*10.01.06*	11.000	0	3.000	3.000	3.000	2.000			
117	*Îndemnizaţii de hrană*	*10.01.17*	73.600	0	19.000	20.000	19.700	14.900			
128	*Contributii (cod 10.03.01 la 10.03.06)*	*10.03*	26.100	0	6.600	6.500	6.500	6.500			

Nr. Crt.	Denumirea indicatorilor	Cod indicator	Buget 2025						Estimari		
			PREVEDERI ANUALE		PREVEDERI TRIMESTRIALE						
			TOTAL	din care cred. bug. destinate stingerii plăţilor restante	Trim I	Trim II	Trim III	Trim IV	2026	2027	2028
135	*Contributia asiguratorie pentru munca*	*10.03.07*	26.100	0	6.600	6.500	6.500	6.500			
137	*TITLUL II BUNURI SI SERVICII (cod 20.01 la 20.06+20.09 la 20.16+20.18 la 20.27+20.30)*	*20*	699.000	0	188.600	201.500	169.500	139.400	808.300	853.300	903.300
138	*Bunuri si servicii*	*20.01*	641.000	0	165.600	188.500	148.500	138.400			
139	*Furnituri de birou*	*20.01.01*	3.000	0	1.000	700	700	600			
140	*Materiale pentru curatenie*	*20.01.02*	25.000	0	6.000	7.000	6.000	6.000			
141	*Incalzit, Iluminat si forta motrica*	*20.01.03*	300.000	0	90.000	80.000	70.000	60.000			
142	*Apa, canal si salubritate*	*20.01.04*	250.000	0	60.000	70.000	60.000	60.000			
146	*Posta, telecomunicatii, radio, tv, internet*	*20.01.08*	3.000	0	600	800	800	800			
147	*Materiale si prestari de servicii cu caracter functional*	*20.01.09*	60.000	0	8.000	30.000	11.000	11.000			
149	*Reparatii curente*	*20.02*	40.000	0	20.000	10.000	10.000	0			
158	*Bunuri de natura obiectelor de inventar (cod 20.05.01+20.05.03+20.05.30)*	*20.05*	15.000	0	3.000	3.000	8.000	1.000			
159	*Uniforme si echipament*	*20.05.01*	5.000	0	0	0	5.000	0			
161	*Alte obiecte de inventar*	*20.05.30*	10.000	0	3.000	3.000	3.000	1.000			
170	*Protectia muncii*	*20.14*	3.000	0	0	0	3.000	0			
2271	**Partea a IV-a SERVICII SI DEZVOLTARE PUBLICA, LOCUINTE, MEDIU SI APE (cod 70.10+74.10)**	**69.10**	**1.895.700**	**0**	**489.200**	**503.000**	**469.700**	**433.800**	2.005.000	2.050.000	2.100.000
2272	**Locuinte, servicii si dezvoltare publica (cod 70.10.03+70.10.04+70.10.50)**	**70.10**	**1.895.700**	**0**	**489.200**	**503.000**	**469.700**	**433.800**	2.005.000	2.050.000	2.100.000
2273	*CHELTUIELI CURENTE (cod 10+20+30+40+50+51+55+56+57+59)*	*01*	1.895.700	0	489.200	503.000	469.700	433.800	2.005.000	2.050.000	2.100.000
2274	*TITLUL I CHELTUIELI DE PERSONAL (cod 10.01 la 10.03)*	*10*	1.196.700	0	300.600	301.500	300.200	294.400	1.196.700	1.196.700	1.196.700
2275	*Cheltuieli salariale in bani*	*10.01*	1.170.600	0	294.000	295.000	293.700	287.900			
2276	*Salarii de baza*	*10.01.01*	1.086.000	0	272.000	272.000	271.000	271.000			
2281	*Alte sporuri*	*10.01.06*	11.000	0	3.000	3.000	3.000	2.000			
2292	*Îndemnizaţii de hrană*	*10.01.17*	73.600	0	19.000	20.000	19.700	14.900			
2303	*Contributii (cod 10.03.01 la 10.03.06)*	*10.03*	26.100	0	6.600	6.500	6.500	6.500			
2310	*Contributia asiguratorie pentru munca*	*10.03.07*	26.100	0	6.600	6.500	6.500	6.500			
2312	*TITLUL II BUNURI SI SERVICII (cod 20.01 la 20.06+20.09 la 20.16+20.18 la 20.27+20.30)*	*20*	699.000	0	188.600	201.500	169.500	139.400	808.300	853.300	903.300
2313	*Bunuri si servicii*	*20.01*	641.000	0	165.600	188.500	148.500	138.400			
2314	*Furnituri de birou*	*20.01.01*	3.000	0	1.000	700	700	600			
2315	*Materiale pentru curatenie*	*20.01.02*	25.000	0	6.000	7.000	6.000	6.000			
2316	*Incalzit, Iluminat si forta motrica*	*20.01.03*	300.000	0	90.000	80.000	70.000	60.000			

Nr. Crt.	Denumirea indicatorilor	Cod indicator	Buget 2025						Estimari		
			PREVEDERI ANUALE		PREVEDERI TRIMESTRIALE						
			TOTAL	din care cred. bug. destinate stingerii plăţilor restante	Trim I	Trim II	Trim III	Trim IV	2026	2027	2028
2317	*Apa, canal si salubritate*	*20.01.04*	250.000	0	60.000	70.000	60.000	60.000			
2321	*Posta, telecomunicatii, radio, tv, internet*	*20.01.08*	3.000	0	600	800	800	800			
2322	*Materiale si prestari de servicii cu caracter functional*	*20.01.09*	60.000	0	8.000	30.000	11.000	11.000			
2324	*Reparatii curente*	*20.02*	40.000	0	20.000	10.000	10.000	0			
2333	*Bunuri de natura obiectelor de inventar (cod 20.05.01+20.05.03+20.05.30)*	*20.05*	15.000	0	3.000	3.000	8.000	1.000			
2334	*Uniforme si echipament*	*20.05.01*	5.000	0	0	0	5.000	0			
2336	*Alte obiecte de inventar*	*20.05.30*	10.000	0	3.000	3.000	3.000	1.000			
2345	*Protectia muncii*	*20.14*	3.000	0	0	0	3.000	0			
2509	**Alte servicii in domeniile locuintelor, serviciilor si dezvoltarii comunale**	**70.10.50**	**1.895.700**	**0**	**489.200**	**503.000**	**469.700**	**433.800**	2.005.000	2.050.000	2.100.000
4168	VII. REZERVE, EXCEDENT / DEFICIT	96.10	-135.690		-141.690	0	0	6.000	0	0	0
4169	EXCEDENT 98.10.96 + 98.10.97	98.10	6.000	0	0	0	0	6.000	0	0	0
4171	DEFICIT 99.10.96 + 99.10.97	99.10	-141.690	0	-141.690	0	0	0	0	0	0
4172	Deficitul secţiunii de funcţionare	99.10.96	-135.690	0	-141.690	0	0	6.000	0	0	0

BUGETUL INSTITUTIILOR PUBLICE SI ACTIVITATILOR FINANTATE INTEGRAL SAU PARTIAL DIN VENITURI PROPRII - INITIAL pe anul 2025 - Sectiunea Dezvoltare

Lei

Nr. Crt.	Denumirea indicatorilor	Cod indicator	Buget 2025						Estimari		
			PREVEDERI ANUALE		PREVEDERI TRIMESTRIALE						
			TOTAL	din care cred. bug. destinate stingerii plăţilor restante	Trim I	Trim II	Trim III	Trim IV	2026	2027	2028
1	**VENITURILE SECŢIUNII DE DEZVOLTARE - TOTAL**	**00.01**	**96.000**	**0**	**0**	**40.000**	**50.000**	**6.000**	0	0	0
2	**I. VENITURI CURENTE (cod 00.03+00.12)**	**00.02**	**96.000**	**0**	**0**	**40.000**	**50.000**	**6.000**	0	0	0
3	**C. VENITURI NEFISCALE (cod 00.13+00.14)**	**00.12**	**96.000**	**0**	**0**	**40.000**	**50.000**	**6.000**	0	0	0
4	**C2. VANZARI DE BUNURI SI SERVICII (cod 33.10+34.10+35.10+36.10+37.10)**	**00.14**	**96.000**	**0**	**0**	**40.000**	**50.000**	**6.000**	0	0	0
7	**Transferuri voluntare, altele decât subvenţiile (cod 37.10.01+37.10.50)**	**37.10**	**96.000**	**0**	**0**	**40.000**	**50.000**	**6.000**	0	0	0
8	Vărsăminte din secţiunea de funcţionare	37.10.04	96.000	0	0	40.000	50.000	6.000	0	0	0
200	**CHELTUIELILE SECŢIUNII DE DEZVOLTARE**	**49.10**	**102.000**	**0**	**0**	**40.000**	**50.000**	**12.000**	0	0	0
529	*CHELTUIELI DE CAPITAL (cod 71+72)*	*70*	102.000	0	0	40.000	50.000	12.000	0	0	0
530	*TITLUL XV ACTIVE NEFINANCIARE (cod 71.01 la 71.03)*	*71*	102.000	0	0	40.000	50.000	12.000	0	0	0
531	*Active fixe*	*71.01*	52.000	0	0	40.000	0	12.000			
533	*Masini, echipamente si mijloace de transport*	*71.01.02*	17.000	0	0	5.000	0	12.000			
534	*Mobilier, aparatura birotica si alte active corporale*	*71.01.03*	35.000	0	0	35.000	0	0			
539	*Reparatii capitale aferente activelor fixe*	*71.03*	50.000	0	0	0	50.000	0			
3454	**Partea a IV-a SERVICII SI DEZVOLTARE PUBLICA, LOCUINTE, MEDIU SI APE (cod 70.10+74.10)**	**69.10**	**102.000**	**0**	**0**	**40.000**	**50.000**	**12.000**	0	0	0
3455	**Locuinte, servicii si dezvoltare publica (cod 70.10.03+70.10.04+70.10.50)**	**70.10**	**102.000**	**0**	**0**	**40.000**	**50.000**	**12.000**	0	0	0
3784	*CHELTUIELI DE CAPITAL (cod 71+72)*	*70*	102.000	0	0	40.000	50.000	12.000	0	0	0
3785	*TITLUL XV ACTIVE NEFINANCIARE (cod 71.01 la 71.03)*	*71*	102.000	0	0	40.000	50.000	12.000	0	0	0
3786	*Active fixe*	*71.01*	52.000	0	0	40.000	0	12.000			
3788	*Masini, echipamente si mijloace de transport*	*71.01.02*	17.000	0	0	5.000	0	12.000			
3789	*Mobilier, aparatura birotica si alte active corporale*	*71.01.03*	35.000	0	0	35.000	0	0			
3794	*Reparatii capitale aferente activelor fixe*	*71.03*	50.000	0	0	0	50.000	0			

Nr. Crt.	Denumirea indicatorilor	Cod indicator	Buget 2025						Estimari		
			PREVEDERI ANUALE		PREVEDERI TRIMESTRIALE						
			TOTAL	din care cred. bug. destinate stingerii plăţilor restante	Trim I	Trim II	Trim III	Trim IV	2026	2027	2028
3812	**Alte servicii in domeniile locuintelor, serviciilor si dezvoltarii comunale**	**70.10.50**	**102.000**	**0**	**0**	**40.000**	**50.000**	**12.000**	0	0	0
6311	VII. REZERVE, EXCEDENT / DEFICIT	96.10	-6.000		0	0	0	-6.000	0	0	0
6314	DEFICIT 99.10.96 + 99.10.97	99.10	-6.000	0	0	0	0	-6.000	0	0	0
6315	Deficitul secţiunii de dezvoltare	99.10.97	-6.000	0	0	0	0	-6.000	0	0	0

INTOCMIT,Ec Ciubotaru Florentina

ROMANIA
JUDETUL SUCEAVA - MUNICIPIUL FALTICENI
CONSILIUL LOCAL

ROMANIA
JUDETUL: SUCEAVA
UNITATEA: SPITALUL MUNICIPIULUI FALTICENI

Anexa nr.21 HCL 27.03.2025

BUGETUL INSTITUTIILOR PUBLICE SI ACTIVITATILOR FINANTATE INTEGRAL SAU PARTIAL DIN VENITURI PROPRII pe anul 2025

- initial -

Lei

Nr. Crt.	Denumirea indicatorilor	Cod indicator	Buget 2025						Estimari		
			PREVEDERI ANUALE		PREVEDERI TRIMESTRIALE						
			TOTAL	din care cred. bug. destinate stingerii plăţilor restante	Trim I	Trim II	Trim III	Trim IV	2026	2027	2028
1	**TOTAL VENITURI (cod 00.02+00.15+00.17+45.10+46.10+48.10)**	**00.01**	**109.246.820**	**0**	**37.900.780**	**24.624.070**	**23.589.900**	**23.132.070**	97.271.350	100.189.490	103.195.210
2	**I. VENITURI CURENTE (cod 00.03+00.12)**	**00.02**	**48.572.440**	**0**	**12.073.400**	**12.427.070**	**12.089.900**	**11.982.070**	50.166.550	51.671.550	53.221.710
12	**C. VENITURI NEFISCALE (cod 00.13+00.14)**	**00.12**	**48.572.440**	**0**	**12.073.400**	**12.427.070**	**12.089.900**	**11.982.070**	50.166.550	51.671.550	53.221.710
25	**C2. VANZARI DE BUNURI SI SERVICII (cod 33.10+34.10+35.10+36.10+37.10)**	**00.14**	**48.572.440**	**0**	**12.073.400**	**12.427.070**	**12.089.900**	**11.982.070**	50.166.550	51.671.550	53.221.710
26	**Venituri din prestari de servicii si alte activitati (cod 33.10.05+33.10.08+33.10.13+33.10.14+33.10.16+33.10.17+33.10.19+33.10.21+33.10.50)**	**33.10**	**48.563.940**	**0**	**12.064.900**	**12.427.070**	**12.089.900**	**11.982.070**	50.166.550	51.671.550	53.221.710
29	Venituri din prestari de servicii	33.10.08	1.100.000	0	280.000	280.000	280.000	260.000	1.136.300	1.170.390	1.205.500
37	Venituri din contractele incheiate cu casele de asigurari sociale de sanatate	33.10.21	44.907.200	0	11.146.800	11.496.800	11.171.800	11.091.800	46.389.140	47.780.810	49.214.250
38	Venituri din contractele incheiate cu directiile de sanatate publica din sume alocate de la bugetul de stat	33.10.30	2.540.000	0	630.000	650.000	630.000	630.000	2.623.820	2.702.540	2.783.610
41	Alte venituri din prestari de servicii si alte activitati	33.10.50	16.740	0	8.100	270	8.100	270	17.290	17.810	18.350
55	**Transferuri voluntare, altele decât subvenţiile (cod 37.10.01+37.10.50)**	**37.10**	**8.500**	**0**	**8.500**	**0**	**0**	**0**	0		0
56	Donatii si sponsorizari	37.10.01	8.500	0	8.500	0	0	0	0	0	0
57	Vărsăminte din secţiunea de funcţionare pentru finanţarea secţiunii de dezvoltare a bugetului local (cu semnul minus)	37.10.03	-1.954.880	0	-1.946.240	-270	-8.100	-270	0	0	0
58	Vărsăminte din secţiunea de funcţionare	37.10.04	1.954.880	0	1.946.240	270	8.100	270	0	0	0
78	**IV. SUBVENTII (cod 00.18)**	**00.17**	**60.674.380**	**0**	**25.827.380**	**12.197.000**	**11.500.000**	**11.150.000**	47.104.800	48.517.940	49.973.500
79	**SUBVENTII DE LA ALTE NIVELE ALE ADMINISTRATIEI PUBLICE (cod 42.10+43.10)**	**00.18**	**60.674.380**	**0**	**25.827.380**	**12.197.000**	**11.500.000**	**11.150.000**	47.104.800	48.517.940	49.973.500

Nr. Crt.	Denumirea indicatorilor	Cod indicator	Buget 2025						Estimari		
			PREVEDERI ANUALE		PREVEDERI TRIMESTRIALE						
			TOTAL	din care cred. bug. destinate stingerii plăţilor restante	Trim I	Trim II	Trim III	Trim IV	2026	2027	2028
80	**Subventii de la bugetul de stat (cod 00.19)**	**42.10**	**14.377.380**	**0**	**14.377.380**	**0**	**0**	**0**	0	0	0
81	**A. De capital (cod 42.10.11+42.10.39)**	**00.19**	**14.377.380**	**0**	**14.377.380**	**0**	**0**	**0**	0	0	0
92	**Alocări de sume din PNRR aferente asistenţei financiare nerambursabile (cod 42.10.88.01 la 42.10.88.03)**	**42.10.88**	**14.377.380**	**0**	**14.377.380**	**0**	**0**	**0**	0	0	0
93	Fonduri europene nerambursabile	42.10.88.01	12.081.830	0	12.081.830	0	0	0	0	0	0
95	Sume aferente TVA	42.10.88.03	2.295.550	0	2.295.550	0	0	0	0	0	0
108	**SUBVENTII DE LA ALTE ADMINISTRATII (cod43.10.09+43.10.10+43.10.14 la 43.10.17+43.10.19+43.10.22+43.10.25+43.10.26+43.10.27+43.10.31+43.10.32+43.10.33+43.10.34+43.10.35+43.10.37+43.10.38+43.10.40+43.10.43+43.10.45)**	**43.10**	**46.297.000**	**0**	**11.450.000**	**12.197.000**	**11.500.000**	**11.150.000**	47.104.800	48.517.940	49.973.500
112	Subventii din bugetele locale pentru finantarea cheltuielilor de capital din domeniul sanatatii	43.10.14	697.000	0	0	697.000	0	0	0	0	0
131	Subventii din bugetul Fondului national unic de asigurări sociale de sănătate pentru acoperirea cresterilor salariale	43.10.33	45.600.000	0	11.450.000	11.500.000	11.500.000	11.150.000	47.104.800	48.517.940	49.973.500
275	**TOTAL CHELTUIELI (cod 50.10+59.10+63.10+69.10+79.10)**	**49.10**	**117.897.940**	**0**	**44.236.310**	**26.642.720**	**23.763.640**	**23.255.270**	97.271.350	100.189.490	103.195.210
276	*CHELTUIELI CURENTE (cod 10+20+30+40+50+51+55+56+57+59)*	*01*	113.348.970	0	40.420.880	25.939.450	23.733.640	23.255.000	97.271.350	100.189.490	103.195.210
277	*TITLUL I CHELTUIELI DE PERSONAL (cod 10.01 la 10.03)*	*10*	70.900.000	0	18.015.000	18.405.000	17.355.000	17.125.000	70.900.000	70.900.000	70.900.000
278	*Cheltuieli salariale in bani*	*10.01*	68.674.000	0	17.569.000	17.510.000	16.910.000	16.685.000			
279	*Salarii de baza*	*10.01.01*	48.960.000	0	12.475.000	12.455.000	12.030.000	12.000.000			
280	*Sporuri pentru conditii de munca*	*10.01.05*	6.550.000	0	1.700.000	1.700.000	1.600.000	1.550.000			
281	*Alte sporuri*	*10.01.06*	6.290.000	0	1.620.000	1.620.000	1.550.000	1.500.000			
282	*Fond aferent platii cu ora*	*10.01.11*	3.150.000	0	800.000	800.000	800.000	750.000			
283	*Indemnizatii platite unor persoane din afara unitatii*	*10.01.12*	8.000	0	4.000	4.000	0	0			
284	*Drepturi de delegare*	*10.01.13*	6.000	0	5.000	1.000	0	0			
285	*Îndemnizaţii de hrană*	*10.01.17*	1.985.000	0	500.000	500.000	500.000	485.000			
286	*Alte drepturi salariale in bani*	*10.01.30*	1.725.000	0	465.000	430.000	430.000	400.000			
287	*Cheltuieli salariale in natura (cod 10.02.01 la 10.02.06+10.02.30)*	*10.02*	450.000	0	0	450.000	0	0			
288	*Vouchere de vacanţă*	*10.02.06*	450.000	0	0	450.000	0	0			
289	*Contributii (cod 10.03.01 la 10.03.06)*	*10.03*	1.776.000	0	446.000	445.000	445.000	440.000			
290	*Contributia asiguratorie pentru munca*	*10.03.07*	1.776.000	0	446.000	445.000	445.000	440.000			

Nr. Crt.	Denumirea indicatorilor	Cod indicator	Buget 2025						Estimari		
			PREVEDERI ANUALE		PREVEDERI TRIMESTRIALE						
			TOTAL	din care cred. bug. destinate stingerii plăţilor restante	Trim I	Trim II	Trim III	Trim IV	2026	2027	2028
291	*TITLUL II BUNURI SI SERVICII (cod 20.01 la 20.06+20.09 la 20.16+20.18 la 20.27+20.30)*	*20*	27.511.590	0	7.878.500	7.394.450	6.238.640	6.000.000	25.792.870	28.693.650	31.681.500
292	*Bunuri si servicii*	*20.01*	9.596.950	0	2.776.500	2.662.450	2.044.000	2.114.000			
293	*Furnituri de birou*	*20.01.01*	210.000	0	70.000	60.000	50.000	30.000			
294	*Materiale pentru curatenie*	*20.01.02*	680.000	0	180.000	180.000	170.000	150.000			
295	*Incalzit, Iluminat si forta motrica*	*20.01.03*	2.210.000	0	770.000	640.000	300.000	500.000			
296	*Apa, canal si salubritate*	*20.01.04*	715.000	0	185.000	200.000	170.000	160.000			
297	*Carburanti si lubrifianti*	*20.01.05*	80.000	0	25.000	20.000	20.000	15.000			
298	*Piese de schimb*	*20.01.06*	541.210	0	190.760	150.450	100.000	100.000			
299	*Transport*	*20.01.07*	4.000	0	1.000	1.000	1.000	1.000			
300	*Posta, telecomunicatii, radio, tv, internet*	*20.01.08*	65.000	0	21.000	21.000	13.000	10.000			
301	*Materiale si prestari de servicii cu caracter functional*	*20.01.09*	1.340.000	0	350.000	350.000	320.000	320.000			
302	*Alte bunuri si servicii pentru intretinere si functionare*	*20.01.30*	3.751.740	0	983.740	1.040.000	900.000	828.000			
303	*Reparatii curente*	*20.02*	120.000	0	40.000	40.000	20.000	20.000			
304	*Hrana (cod 20.03.01+20.03.02)*	*20.03*	1.780.000	0	500.000	480.000	400.000	400.000			
305	*Hrana pentru oameni*	*20.03.01*	1.780.000	0	500.000	480.000	400.000	400.000			
306	*Medicamente si materiale sanitare (cod 20.04.01 la 20.04.04)*	*20.04*	13.810.000	0	3.740.000	3.590.000	3.380.000	3.100.000			
307	*Medicamente*	*20.04.01*	5.970.000	0	1.650.000	1.600.000	1.500.000	1.220.000			
308	*Materiale sanitare*	*20.04.02*	3.750.000	0	1.000.000	950.000	900.000	900.000			
309	*Reactivi*	*20.04.03*	3.750.000	0	1.000.000	950.000	900.000	900.000			
310	*Dezinfectanti*	*20.04.04*	340.000	0	90.000	90.000	80.000	80.000			
311	*Bunuri de natura obiectelor de inventar (cod 20.05.01+20.05.03+20.05.30)*	*20.05*	1.190.000	0	360.000	360.000	240.000	230.000			
312	*Uniforme si echipament*	*20.05.01*	100.000	0	30.000	50.000	20.000	0			
313	*Lenjerie si accesorii de pat*	*20.05.03*	90.000	0	30.000	10.000	20.000	30.000			
314	*Alte obiecte de inventar*	*20.05.30*	1.000.000	0	300.000	300.000	200.000	200.000			
315	*Deplasari, detasari, transferari (cod 20.06.01+20.06.02)*	*20.06*	56.640	0	35.000	15.000	6.640	0			
316	*Deplasari interne, detaşări, transferari*	*20.06.01*	36.640	0	15.000	15.000	6.640	0			
317	*Deplasari in strainatate*	*20.06.02*	20.000	0	20.000	0	0	0			
318	*Materiale de laborator*	*20.09*	100.000	0	30.000	40.000	20.000	10.000			
319	*Carti, publicatii si materiale documentare*	*20.11*	6.000	0	2.000	1.000	2.000	1.000			
320	*Consultanta si expertiza*	*20.12*	298.000	0	200.000	68.000	20.000	10.000			
321	*Pregatire profesionala*	*20.13*	115.000	0	70.000	20.000	15.000	10.000			
322	*Protectia muncii*	*20.14*	90.000	0	30.000	30.000	20.000	10.000			

Nr. Crt.	Denumirea indicatorilor	Cod indicator	Buget 2025						Estimari		
			PREVEDERI ANUALE		PREVEDERI TRIMESTRIALE						
			TOTAL	din care cred. bug. destinate stingerii plăţilor restante	Trim I	Trim II	Trim III	Trim IV	2026	2027	2028
323	*Cheltuieli judiciare si extrajudiciare derivate din actiuni in reprezentarea intereselor statului, potrivit dispozitiilor legale*	*20.25*	42.000	0	10.000	17.000	0	15.000			
324	*Alte cheltuieli (cod 20.30.01 la 20.30.04+20.30.06+20.30.07+20.30.09+20.30.30)*	*20.30*	307.000	0	85.000	71.000	71.000	80.000			
325	*Reclama si publicitate*	*20.30.01*	5.000	0	3.000	1.000	1.000	0			
326	*Prime de asigurare non-viata*	*20.30.03*	22.000	0	22.000	0	0	0			
327	*Chirii*	*20.30.04*	180.000	0	30.000	50.000	50.000	50.000			
328	*Alte cheltuieli cu bunuri si servicii*	*20.30.30*	100.000	0	30.000	20.000	20.000	30.000			
329	*TITLUL XI ALTE CHELTUIELI (cod 59.01+59.02+59.11+59.12+59.15+59.17+59.22+59.25+59.30+59.35+59.38+59.40+59.41+59.42)*	*59*	560.000	0	150.000	140.000	140.000	130.000	578.480	595.840	613.710
330	*Sume aferente persoanelor cu handicap neincadrate*	*59.40*	520.000	0	130.000	130.000	130.000	130.000			
331	*Impozite, taxe şi amenzi datorate bugetului general consolidat*	*59.44*	40.000	0	20.000	10.000	10.000	0			
332	*Titlul XII Proiecte cu finanţare din sumele reprezentând asistenţa financiară nerambursabilă aferentă PNRR (cod 60.01 la 60.11)*	*60*	14.377.380	0	14.377.380	0	0	0	0	0	0
333	*Fonduri europene nerambursabile*	*60.01*	12.081.830	0	12.081.830	0	0	0			
334	*Sume aferente TVA*	*60.03*	2.295.550	0	2.295.550	0	0	0			
335	*CHELTUIELI DE CAPITAL (cod 71+72)*	*70*	4.636.500	0	3.902.960	703.270	30.000	270	0	0	0
336	*TITLUL XV ACTIVE NEFINANCIARE (cod 71.01 la 71.03)*	*71*	4.636.500	0	3.902.960	703.270	30.000	270	0	0	0
337	*Active fixe*	*71.01*	4.596.500	0	3.862.960	703.270	30.000	270			
338	*Constructii*	*71.01.01*	102.020	0	101.480	270	0	270			
339	*Masini, echipamente si mijloace de transport*	*71.01.02*	4.441.980	0	3.738.980	703.000	0	0			
340	*Mobilier, aparatura birotica si alte active corporale*	*71.01.03*	22.500	0	22.500	0	0	0			
341	*Alte active fixe*	*71.01.30*	30.000	0	0	0	30.000	0			
342	*Reparatii capitale aferente activelor fixe*	*71.03*	40.000	0	40.000	0	0	0			
343	*PLATI EFECTUATE IN ANII PRECEDENTI SI RECUPERATE IN ANUL CURENT (cod 85)*	*84*	-87.530	0	-87.530	0	0	0	0	0	0
344	*TITLUL XXI PLATI EFECTUATE IN ANII PRECEDENTI SI RECUPERATE IN ANUL CURENT*	*85*	-87.530	0	-87.530	0	0	0	0	0	0

Nr. Crt.	Denumirea indicatorilor	Cod indicator	Buget 2025						Estimari		
			PREVEDERI ANUALE		PREVEDERI TRIMESTRIALE						
			TOTAL	din care cred. bug. destinate stingerii plăţilor restante	Trim I	Trim II	Trim III	Trim IV	2026	2027	2028
345	*Plati efectuate in anii precedenti si recuperate in anul curent*	*85.01*	-87.530	0	-87.530	0	0	0			
346	*Plati efectuate in anii precedenti si recuperate in anul curent - sectiunea functionare*	*85.01.01*	-87.530	0	-87.530	0	0	0			
373	**Partea a III-a CHELTUIELI SOCIAL-CULTURALE (COD 65.10+66.10+67.10+68.10)**	**63.10**	**117.897.940**	**0**	**44.236.310**	**26.642.720**	**23.763.640**	**23.255.270**	97.271.350	100.189.490	103.195.210
395	**Sanatate (cod 66.10.06+66.10.08+66.10.50)**	**66.10**	**117.897.940**	**0**	**44.236.310**	**26.642.720**	**23.763.640**	**23.255.270**	97.271.350	100.189.490	103.195.210
396	*CHELTUIELI CURENTE (cod 10+20+30+40+50+51+55+56+57+59)*	*01*	113.348.970	0	40.420.880	25.939.450	23.733.640	23.255.000	97.271.350	100.189.490	103.195.210
397	*TITLUL I CHELTUIELI DE PERSONAL (cod 10.01 la 10.03)*	*10*	70.900.000	0	18.015.000	18.405.000	17.355.000	17.125.000	70.900.000	70.900.000	70.900.000
398	*Cheltuieli salariale in bani*	*10.01*	68.674.000	0	17.569.000	17.510.000	16.910.000	16.685.000			
399	*Salarii de baza*	*10.01.01*	48.960.000	0	12.475.000	12.455.000	12.030.000	12.000.000			
400	*Sporuri pentru conditii de munca*	*10.01.05*	6.550.000	0	1.700.000	1.700.000	1.600.000	1.550.000			
401	*Alte sporuri*	*10.01.06*	6.290.000	0	1.620.000	1.620.000	1.550.000	1.500.000			
402	*Fond aferent platii cu ora*	*10.01.11*	3.150.000	0	800.000	800.000	800.000	750.000			
403	*Indemnizatii platite unor persoane din afara unitatii*	*10.01.12*	8.000	0	4.000	4.000	0	0			
404	*Drepturi de delegare*	*10.01.13*	6.000	0	5.000	1.000	0	0			
405	*Îndemnizaţii de hrană*	*10.01.17*	1.985.000	0	500.000	500.000	500.000	485.000			
406	*Alte drepturi salariale in bani*	*10.01.30*	1.725.000	0	465.000	430.000	430.000	400.000			
407	*Cheltuieli salariale in natura (cod 10.02.01 la 10.02.06+10.02.30)*	*10.02*	450.000	0	0	450.000	0	0			
408	*Vouchere de vacanţă*	*10.02.06*	450.000	0	0	450.000	0	0			
409	*Contributii (cod 10.03.01 la 10.03.06)*	*10.03*	1.776.000	0	446.000	445.000	445.000	440.000			
410	*Contributia asiguratorie pentru munca*	*10.03.07*	1.776.000	0	446.000	445.000	445.000	440.000			
411	*TITLUL II BUNURI SI SERVICII (cod 20.01 la 20.06+20.09 la 20.16+20.18 la 20.27+20.30)*	*20*	27.511.590	0	7.878.500	7.394.450	6.238.640	6.000.000	25.792.870	28.693.650	31.681.500
412	*Bunuri si servicii*	*20.01*	9.596.950	0	2.776.500	2.662.450	2.044.000	2.114.000			
413	*Furnituri de birou*	*20.01.01*	210.000	0	70.000	60.000	50.000	30.000			
414	*Materiale pentru curatenie*	*20.01.02*	680.000	0	180.000	180.000	170.000	150.000			
415	*Incalzit, Iluminat si forta motrica*	*20.01.03*	2.210.000	0	770.000	640.000	300.000	500.000			
416	*Apa, canal si salubritate*	*20.01.04*	715.000	0	185.000	200.000	170.000	160.000			
417	*Carburanti si lubrifianti*	*20.01.05*	80.000	0	25.000	20.000	20.000	15.000			
418	*Piese de schimb*	*20.01.06*	541.210	0	190.760	150.450	100.000	100.000			
419	*Transport*	*20.01.07*	4.000	0	1.000	1.000	1.000	1.000			

Nr. Crt.	Denumirea indicatorilor	Cod indicator	Buget 2025						Estimari		
			PREVEDERI ANUALE		PREVEDERI TRIMESTRIALE						
			TOTAL	din care cred. bug. destinate stingerii plăţilor restante	Trim I	Trim II	Trim III	Trim IV	2026	2027	2028
420	*Posta, telecomunicatii, radio, tv, internet*	*20.01.08*	65.000	0	21.000	21.000	13.000	10.000			
421	*Materiale si prestari de servicii cu caracter functional*	*20.01.09*	1.340.000	0	350.000	350.000	320.000	320.000			
422	*Alte bunuri si servicii pentru intretinere si functionare*	*20.01.30*	3.751.740	0	983.740	1.040.000	900.000	828.000			
423	*Reparatii curente*	*20.02*	120.000	0	40.000	40.000	20.000	20.000			
424	*Hrana (cod 20.03.01+20.03.02)*	*20.03*	1.780.000	0	500.000	480.000	400.000	400.000			
425	*Hrana pentru oameni*	*20.03.01*	1.780.000	0	500.000	480.000	400.000	400.000			
426	*Medicamente si materiale sanitare (cod 20.04.01 la 20.04.04)*	*20.04*	13.810.000	0	3.740.000	3.590.000	3.380.000	3.100.000			
427	*Medicamente*	*20.04.01*	5.970.000	0	1.650.000	1.600.000	1.500.000	1.220.000			
428	*Materiale sanitare*	*20.04.02*	3.750.000	0	1.000.000	950.000	900.000	900.000			
429	*Reactivi*	*20.04.03*	3.750.000	0	1.000.000	950.000	900.000	900.000			
430	*Dezinfectanti*	*20.04.04*	340.000	0	90.000	90.000	80.000	80.000			
431	*Bunuri de natura obiectelor de inventar (cod 20.05.01+20.05.03+20.05.30)*	*20.05*	1.190.000	0	360.000	360.000	240.000	230.000			
432	*Uniforme si echipament*	*20.05.01*	100.000	0	30.000	50.000	20.000	0			
433	*Lenjerie si accesorii de pat*	*20.05.03*	90.000	0	30.000	10.000	20.000	30.000			
434	*Alte obiecte de inventar*	*20.05.30*	1.000.000	0	300.000	300.000	200.000	200.000			
435	*Deplasari, detasari, transferari (cod 20.06.01+20.06.02)*	*20.06*	56.640	0	35.000	15.000	6.640	0			
436	*Deplasari interne, detaşări, transferari*	*20.06.01*	36.640	0	15.000	15.000	6.640	0			
437	*Deplasari in strainatate*	*20.06.02*	20.000	0	20.000	0	0	0			
438	*Materiale de laborator*	*20.09*	100.000	0	30.000	40.000	20.000	10.000			
439	*Carti, publicatii si materiale documentare*	*20.11*	6.000	0	2.000	1.000	2.000	1.000			
440	*Consultanta si expertiza*	*20.12*	298.000	0	200.000	68.000	20.000	10.000			
441	*Pregatire profesionala*	*20.13*	115.000	0	70.000	20.000	15.000	10.000			
442	*Protectia muncii*	*20.14*	90.000	0	30.000	30.000	20.000	10.000			
443	*Cheltuieli judiciare si extrajudiciare derivate din actiuni in reprezentarea intereselor statului, potrivit dispozitiilor legale*	*20.25*	42.000	0	10.000	17.000	0	15.000			
444	*Alte cheltuieli (cod 20.30.01 la 20.30.04+20.30.06+20.30.07+20.30.09+20.30.30)*	*20.30*	307.000	0	85.000	71.000	71.000	80.000			
445	*Reclama si publicitate*	*20.30.01*	5.000	0	3.000	1.000	1.000	0			
446	*Prime de asigurare non-viata*	*20.30.03*	22.000	0	22.000	0	0	0			
447	*Chirii*	*20.30.04*	180.000	0	30.000	50.000	50.000	50.000			
448	*Alte cheltuieli cu bunuri si servicii*	*20.30.30*	100.000	0	30.000	20.000	20.000	30.000			

Nr. Crt.	Denumirea indicatorilor	Cod indicator	Buget 2025						Estimari		
			PREVEDERI ANUALE		PREVEDERI TRIMESTRIALE						
			TOTAL	din care cred. bug. destinate stingerii plăţilor restante	Trim I	Trim II	Trim III	Trim IV	2026	2027	2028
449	*TITLUL XI ALTE CHELTUIELI (cod 59.01+59.02+59.11+59.12+59.15+59.17+59.22+59.25+59.30+59.35+59.38+59.40+59.41+59.42)*	*59*	560.000	0	150.000	140.000	140.000	130.000	578.480	595.840	613.710
450	*Sume aferente persoanelor cu handicap neincadrate*	*59.40*	520.000	0	130.000	130.000	130.000	130.000			
451	*Impozite, taxe şi amenzi datorate bugetului general consolidat*	*59.44*	40.000	0	20.000	10.000	10.000	0			
452	*Titlul XII Proiecte cu finanţare din sumele reprezentând asistenţa financiară nerambursabilă aferentă PNRR (cod 60.01 la 60.11)*	*60*	14.377.380	0	14.377.380	0	0	0	0	0	0
453	*Fonduri europene nerambursabile*	*60.01*	12.081.830	0	12.081.830	0	0	0			
454	*Sume aferente TVA*	*60.03*	2.295.550	0	2.295.550	0	0	0			
455	*CHELTUIELI DE CAPITAL (cod 71+72)*	*70*	4.636.500	0	3.902.960	703.270	30.000	270	0	0	0
456	*TITLUL XV ACTIVE NEFINANCIARE (cod 71.01 la 71.03)*	*71*	4.636.500	0	3.902.960	703.270	30.000	270	0	0	0
457	*Active fixe*	*71.01*	4.596.500	0	3.862.960	703.270	30.000	270			
458	*Constructii*	*71.01.01*	102.020	0	101.480	270	0	270			
459	*Masini, echipamente si mijloace de transport*	*71.01.02*	4.441.980	0	3.738.980	703.000	0	0			
460	*Mobilier, aparatura birotica si alte active corporale*	*71.01.03*	22.500	0	22.500	0	0	0			
461	*Alte active fixe*	*71.01.30*	30.000	0	0	0	30.000	0			
462	*Reparatii capitale aferente activelor fixe*	*71.03*	40.000	0	40.000	0	0	0			
463	*PLATI EFECTUATE IN ANII PRECEDENTI SI RECUPERATE IN ANUL CURENT (cod 85)*	*84*	-87.530	0	-87.530	0	0	0	0	0	0
464	*TITLUL XXI PLATI EFECTUATE IN ANII PRECEDENTI SI RECUPERATE IN ANUL CURENT*	*85*	-87.530	0	-87.530	0	0	0	0	0	0
465	*Plati efectuate in anii precedenti si recuperate in anul curent*	*85.01*	-87.530	0	-87.530	0	0	0			
466	*Plati efectuate in anii precedenti si recuperate in anul curent - sectiunea functionare*	*85.01.01*	-87.530	0	-87.530	0	0	0			
473	**Servicii medicale în unităţi sanitare cu paturi (cod 66.10.06.01)**	**66.10.06**	**117.897.940**	**0**	**44.236.310**	**26.642.720**	**23.763.640**	**23.255.270**	97.271.350	100.189.490	103.195.240
474	**Spitale generale**	**66.10.06.01**	**117.897.940**	**0**	**44.236.310**	**26.642.720**	**23.763.640**	**23.255.270**	97.271.350	100.189.490	103.195.240
561	VII. REZERVE, EXCEDENT / DEFICIT	96.10	-8.651.120		-6.335.530	-2.018.650	-173.740	-123.200	0	0	0
565	DEFICIT 99.10.96 + 99.10.97	99.10	-8.651.120	0	-6.335.530	-2.018.650	-173.740	-123.200	0	0	0
566	Deficitul secţiunii de funcţionare	99.10.96	-6.666.500	0	-4.378.810	-2.012.650	-151.840	-123.200	0	0	0

Nr. Crt.	Denumirea indicatorilor	Cod indicator	Buget 2025						Estimari		
			PREVEDERI ANUALE		PREVEDERI TRIMESTRIALE						
			TOTAL	din care cred. bug. destinate stingerii plăţilor restante	Trim I	Trim II	Trim III	Trim IV	2026	2027	2028
567	Deficitul secţiunii de dezvoltare	99.10.97	-1.984.620	0	-1.956.720	-6.000	-21.900	0	0	0	0



BUGETUL INSTITUTIILOR PUBLICE SI ACTIVITATILOR FINANTATE INTEGRAL SAU PARTIAL DIN VENITURI PROPRII - INITIAL pe anul 2025 - Sectiunea Functionare

Lei

Nr. Crt.	Denumirea indicatorilor	Cod indicator	Buget 2025						Estimari		
			PREVEDERI ANUALE		PREVEDERI TRIMESTRIALE						
			TOTAL	din care cred. bug. destinate stingerii plăţilor restante	Trim I	Trim II	Trim III	Trim IV	2026	2027	2028
1	**VENITURILE SECŢIUNII DE FUNCŢIONARE - TOTAL**	**00.01**	**92.217.560**	**0**	**21.577.160**	**23.926.800**	**23.581.800**	**23.131.800**	97.271.350	100.189.490	103.195.210
2	**I. VENITURI CURENTE (cod 00.03+00.12)**	**00.02**	**46.617.560**	**0**	**10.127.160**	**12.426.800**	**12.081.800**	**11.981.800**	50.166.550	51.671.550	53.221.710
12	**C. VENITURI NEFISCALE (cod 00.13+00.14)**	**00.12**	**46.617.560**	**0**	**10.127.160**	**12.426.800**	**12.081.800**	**11.981.800**	50.166.550	51.671.550	53.221.710
25	**C2. VANZARI DE BUNURI SI SERVICII (cod 33.10+34.10+35.10+36.10+37.10)**	**00.14**	**46.617.560**	**0**	**10.127.160**	**12.426.800**	**12.081.800**	**11.981.800**	50.166.550	51.671.550	53.221.710
26	**Venituri din prestari de servicii si alte activitati (cod 33.10.05+33.10.08+33.10.13+33.10.14+33.10.16+33.10.17+33.10.19+33.10.21+33.10.50)**	**33.10**	**48.563.940**	**0**	**12.064.900**	**12.427.070**	**12.089.900**	**11.982.070**	50.166.550	51.671.550	53.221.710
29	Venituri din prestari de servicii	33.10.08	1.100.000	0	280.000	280.000	280.000	260.000	1.136.300	1.170.390	1.205.500
37	Venituri din contractele incheiate cu casele de asigurari sociale de sanatate	33.10.21	44.907.200	0	11.146.800	11.496.800	11.171.800	11.091.800	46.389.140	47.780.810	49.214.250
38	Venituri din contractele incheiate cu directiile de sanatate publica din sume alocate de la bugetul de stat	33.10.30	2.540.000	0	630.000	650.000	630.000	630.000	2.623.820	2.702.540	2.783.610
41	Alte venituri din prestari de servicii si alte activitati	33.10.50	16.740	0	8.100	270	8.100	270	17.290	17.810	18.350
54	**Transferuri voluntare, altele decât subvenţiile (cod 37.10.01+37.10.50)**	**37.10**	**-1.946.380**	**0**	**-1.937.740**	**-270**	**-8.100**	**-270**	0	0	0
55	Donatii si sponsorizari	37.10.01	8.500	0	8.500	0	0	0	0	0	0
56	Vărsăminte din secţiunea de funcţionare pentru finanţarea secţiunii de dezvoltare a bugetului local (cu semnul minus)	37.10.03	-1.954.880	0	-1.946.240	-270	-8.100	-270	0	0	0
67	**IV. SUBVENTII (cod 00.18)**	**00.17**	**45.600.000**	**0**	**11.450.000**	**11.500.000**	**11.500.000**	**11.150.000**	47.104.800	48.517.940	49.973.500
68	**SUBVENTII DE LA ALTE NIVELE ALE ADMINISTRATIEI PUBLICE (cod 42.10+43.10)**	**00.18**	**45.600.000**	**0**	**11.450.000**	**11.500.000**	**11.500.000**	**11.150.000**	47.104.800	48.517.940	49.973.500
75	**SUBVENTII DE LA ALTE ADMINISTRATII (cod43.10.09+43.10.10+43.10.14 la 43.10.17+43.10.19+43.10.22+43.10.25+43.10.26+43.10.27+43.10.31+43.10.32+43.10.33+43.10.34+43.10.35+43.10.37+43.10.38+43.10.40+43.10.43+43.10.45)**	**43.10**	**45.600.000**	**0**	**11.450.000**	**11.500.000**	**11.500.000**	**11.150.000**	47.104.800	48.517.940	49.973.500

Nr. Crt.	Denumirea indicatorilor	Cod indicator	Buget 2025						Estimari		
			PREVEDERI ANUALE		PREVEDERI TRIMESTRIALE						
			TOTAL	din care cred. bug. destinate stingerii plăţilor restante	Trim I	Trim II	Trim III	Trim IV	2026	2027	2028
82	Subventii din bugetul Fondului national unic de asigurări sociale de sănătate pentru acoperirea cresterilor salariale	43.10.33	45.600.000	0	11.450.000	11.500.000	11.500.000	11.150.000	47.104.800	48.517.940	49.973.500
97	**CHELTUIELILE SECŢIUNII DE FUNCŢIONARE**	**49.10**	**98.884.060**	**0**	**25.955.970**	**25.939.450**	**23.733.640**	**23.255.000**	97.271.350	100.189.490	103.195.210
98	*CHELTUIELI CURENTE (cod 10+20+30+40+50+51+55+56+57+59)*	*01*	98.971.590	0	26.043.500	25.939.450	23.733.640	23.255.000	97.271.350	100.189.490	103.195.210
99	*TITLUL I CHELTUIELI DE PERSONAL (cod 10.01 la 10.03)*	*10*	70.900.000	0	18.015.000	18.405.000	17.355.000	17.125.000	70.900.000	70.900.000	70.900.000
100	*Cheltuieli salariale in bani*	*10.01*	68.674.000	0	17.569.000	17.510.000	16.910.000	16.685.000			
101	*Salarii de baza*	*10.01.01*	48.960.000	0	12.475.000	12.455.000	12.030.000	12.000.000			
105	*Sporuri pentru conditii de munca*	*10.01.05*	6.550.000	0	1.700.000	1.700.000	1.600.000	1.550.000			
106	*Alte sporuri*	*10.01.06*	6.290.000	0	1.620.000	1.620.000	1.550.000	1.500.000			
111	*Fond aferent platii cu ora*	*10.01.11*	3.150.000	0	800.000	800.000	800.000	750.000			
112	*Indemnizatii platite unor persoane din afara unitatii*	*10.01.12*	8.000	0	4.000	4.000	0	0			
113	*Drepturi de delegare*	*10.01.13*	6.000	0	5.000	1.000	0	0			
117	*Îndemnizaţii de hrană*	*10.01.17*	1.985.000	0	500.000	500.000	500.000	485.000			
119	*Alte drepturi salariale in bani*	*10.01.30*	1.725.000	0	465.000	430.000	430.000	400.000			
120	*Cheltuieli salariale in natura (cod 10.02.01 la 10.02.06+10.02.30)*	*10.02*	450.000	0	0	450.000	0	0			
126	*Vouchere de vacanţă*	*10.02.06*	450.000	0	0	450.000	0	0			
128	*Contributii (cod 10.03.01 la 10.03.06)*	*10.03*	1.776.000	0	446.000	445.000	445.000	440.000			
135	*Contributia asiguratorie pentru munca*	*10.03.07*	1.776.000	0	446.000	445.000	445.000	440.000			
137	*TITLUL II BUNURI SI SERVICII (cod 20.01 la 20.06+20.09 la 20.16+20.18 la 20.27+20.30)*	*20*	27.511.590	0	7.878.500	7.394.450	6.238.640	6.000.000	25.792.870	28.693.650	31.681.500
138	*Bunuri si servicii*	*20.01*	9.596.950	0	2.776.500	2.662.450	2.044.000	2.114.000			
139	*Furnituri de birou*	*20.01.01*	210.000	0	70.000	60.000	50.000	30.000			
140	*Materiale pentru curatenie*	*20.01.02*	680.000	0	180.000	180.000	170.000	150.000			
141	*Incalzit, Iluminat si forta motrica*	*20.01.03*	2.210.000	0	770.000	640.000	300.000	500.000			
142	*Apa, canal si salubritate*	*20.01.04*	715.000	0	185.000	200.000	170.000	160.000			
143	*Carburanti si lubrifianti*	*20.01.05*	80.000	0	25.000	20.000	20.000	15.000			
144	*Piese de schimb*	*20.01.06*	541.210	0	190.760	150.450	100.000	100.000			
145	*Transport*	*20.01.07*	4.000	0	1.000	1.000	1.000	1.000			
146	*Posta, telecomunicatii, radio, tv, internet*	*20.01.08*	65.000	0	21.000	21.000	13.000	10.000			
147	*Materiale si prestari de servicii cu caracter functional*	*20.01.09*	1.340.000	0	350.000	350.000	320.000	320.000			
148	*Alte bunuri si servicii pentru intretinere si functionare*	*20.01.30*	3.751.740	0	983.740	1.040.000	900.000	828.000			

Nr. Crt.	Denumirea indicatorilor	Cod indicator	Buget 2025						Estimari		
			PREVEDERI ANUALE		PREVEDERI TRIMESTRIALE						
			TOTAL	din care cred. bug. destinate stingerii plăţilor restante	Trim I	Trim II	Trim III	Trim IV	2026	2027	2028
149	*Reparatii curente*	*20.02*	120.000	0	40.000	40.000	20.000	20.000			
150	*Hrana (cod 20.03.01+20.03.02)*	*20.03*	1.780.000	0	500.000	480.000	400.000	400.000			
151	*Hrana pentru oameni*	*20.03.01*	1.780.000	0	500.000	480.000	400.000	400.000			
153	*Medicamente si materiale sanitare (cod 20.04.01 la 20.04.04)*	*20.04*	13.810.000	0	3.740.000	3.590.000	3.380.000	3.100.000			
154	*Medicamente*	*20.04.01*	5.970.000	0	1.650.000	1.600.000	1.500.000	1.220.000			
155	*Materiale sanitare*	*20.04.02*	3.750.000	0	1.000.000	950.000	900.000	900.000			
156	*Reactivi*	*20.04.03*	3.750.000	0	1.000.000	950.000	900.000	900.000			
157	*Dezinfectanti*	*20.04.04*	340.000	0	90.000	90.000	80.000	80.000			
158	*Bunuri de natura obiectelor de inventar (cod 20.05.01+20.05.03+20.05.30)*	*20.05*	1.190.000	0	360.000	360.000	240.000	230.000			
159	*Uniforme si echipament*	*20.05.01*	100.000	0	30.000	50.000	20.000	0			
160	*Lenjerie si accesorii de pat*	*20.05.03*	90.000	0	30.000	10.000	20.000	30.000			
161	*Alte obiecte de inventar*	*20.05.30*	1.000.000	0	300.000	300.000	200.000	200.000			
162	*Deplasari, detasari, transferari (cod 20.06.01+20.06.02)*	*20.06*	56.640	0	35.000	15.000	6.640	0			
163	*Deplasari interne, detaşări, transferari*	*20.06.01*	36.640	0	15.000	15.000	6.640	0			
164	*Deplasari in strainatate*	*20.06.02*	20.000	0	20.000	0	0	0			
165	*Materiale de laborator*	*20.09*	100.000	0	30.000	40.000	20.000	10.000			
167	*Carti, publicatii si materiale documentare*	*20.11*	6.000	0	2.000	1.000	2.000	1.000			
168	*Consultanta si expertiza*	*20.12*	298.000	0	200.000	68.000	20.000	10.000			
169	*Pregatire profesionala*	*20.13*	115.000	0	70.000	20.000	15.000	10.000			
170	*Protectia muncii*	*20.14*	90.000	0	30.000	30.000	20.000	10.000			
183	*Cheltuieli judiciare si extrajudiciare derivate din actiuni in reprezentarea intereselor statului, potrivit dispozitiilor legale*	*20.25*	42.000	0	10.000	17.000	0	15.000			
187	*Alte cheltuieli (cod 20.30.01 la 20.30.04+20.30.06+20.30.07+20.30.09+20.30.30)*	*20.30*	307.000	0	85.000	71.000	71.000	80.000			
188	*Reclama si publicitate*	*20.30.01*	5.000	0	3.000	1.000	1.000	0			
190	*Prime de asigurare non-viata*	*20.30.03*	22.000	0	22.000	0	0	0			
191	*Chirii*	*20.30.04*	180.000	0	30.000	50.000	50.000	50.000			
195	*Alte cheltuieli cu bunuri si servicii*	*20.30.30*	100.000	0	30.000	20.000	20.000	30.000			
284	*TITLUL XI ALTE CHELTUIELI (cod 59.01+59.02+59.11+59.12+59.15+59.17+59.22+59.25+59.30+59.35+59.38+59.40+59.41+59.42)*	*59*	560.000	0	150.000	140.000	140.000	130.000	578.480	595.840	613.710
301	*Sume aferente persoanelor cu handicap neincadrate*	*59.40*	520.000	0	130.000	130.000	130.000	130.000			

Nr. Crt.	Denumirea indicatorilor	Cod indicator	Buget 2025						Estimari		
			PREVEDERI ANUALE		PREVEDERI TRIMESTRIALE						
			TOTAL	din care cred. bug. destinate stingerii plăţilor restante	Trim I	Trim II	Trim III	Trim IV	2026	2027	2028
304	*Impozite, taxe şi amenzi datorate bugetului general consolidat*	*59.44*	40.000	0	20.000	10.000	10.000	0			
324	*PLATI EFECTUATE IN ANII PRECEDENTI SI RECUPERATE IN ANUL CURENT (cod 85)*	*84*	-87.530	0	-87.530	0	0	0	0	0	0
325	*TITLUL XXI PLATI EFECTUATE IN ANII PRECEDENTI SI RECUPERATE IN ANUL CURENT*	*85*	-87.530	0	-87.530	0	0	0	0	0	0
326	*Plati efectuate in anii precedenti si recuperate in anul curent*	*85.01*	-87.530	0	-87.530	0	0	0			
327	*Plati efectuate in anii precedenti si recuperate in anul curent - sectiunea functionare*	*85.01.01*	-87.530	0	-87.530	0	0	0			
1279	**Partea a III-a CHELTUIELI SOCIAL-CULTURALE (COD 65.10+66.10+67.10+68.10)**	**63.10**	**98.884.060**	**0**	**25.955.970**	**25.939.450**	**23.733.640**	**23.255.000**	97.271.350	100.189.490	103.195.210
1532	**Sanatate (cod 66.10.06+66.10.08+66.10.50)**	**66.10**	**98.884.060**	**0**	**25.955.970**	**25.939.450**	**23.733.640**	**23.255.000**	97.271.350	100.189.490	103.195.210
1533	*CHELTUIELI CURENTE (cod 10+20+30+40+50+51+55+56+57+59)*	*01*	98.971.590	0	26.043.500	25.939.450	23.733.640	23.255.000	97.271.350	100.189.490	103.195.210
1534	*TITLUL I CHELTUIELI DE PERSONAL (cod 10.01 la 10.03)*	*10*	70.900.000	0	18.015.000	18.405.000	17.355.000	17.125.000	70.900.000	70.900.000	70.900.000
1535	*Cheltuieli salariale in bani*	*10.01*	68.674.000	0	17.569.000	17.510.000	16.910.000	16.685.000			
1536	*Salarii de baza*	*10.01.01*	48.960.000	0	12.475.000	12.455.000	12.030.000	12.000.000			
1540	*Sporuri pentru conditii de munca*	*10.01.05*	6.550.000	0	1.700.000	1.700.000	1.600.000	1.550.000			
1541	*Alte sporuri*	*10.01.06*	6.290.000	0	1.620.000	1.620.000	1.550.000	1.500.000			
1546	*Fond aferent platii cu ora*	*10.01.11*	3.150.000	0	800.000	800.000	800.000	750.000			
1547	*Indemnizatii platite unor persoane din afara unitatii*	*10.01.12*	8.000	0	4.000	4.000	0	0			
1548	*Drepturi de delegare*	*10.01.13*	6.000	0	5.000	1.000	0	0			
1552	*Îndemnizaţii de hrană*	*10.01.17*	1.985.000	0	500.000	500.000	500.000	485.000			
1554	*Alte drepturi salariale in bani*	*10.01.30*	1.725.000	0	465.000	430.000	430.000	400.000			
1555	*Cheltuieli salariale in natura (cod 10.02.01 la 10.02.06+10.02.30)*	*10.02*	450.000	0	0	450.000	0	0			
1561	*Vouchere de vacanţă*	*10.02.06*	450.000	0	0	450.000	0	0			
1563	*Contributii (cod 10.03.01 la 10.03.06)*	*10.03*	1.776.000	0	446.000	445.000	445.000	440.000			
1570	*Contributia asiguratorie pentru munca*	*10.03.07*	1.776.000	0	446.000	445.000	445.000	440.000			
1572	*TITLUL II BUNURI SI SERVICII (cod 20.01 la 20.06+20.09 la 20.16+20.18 la 20.27+20.30)*	*20*	27.511.590	0	7.878.500	7.394.450	6.238.640	6.000.000	25.792.870	28.693.650	31.681.500
1573	*Bunuri si servicii*	*20.01*	9.596.950	0	2.776.500	2.662.450	2.044.000	2.114.000			

Nr. Crt.	Denumirea indicatorilor	Cod indicator	Buget 2025						Estimari		
			PREVEDERI ANUALE		PREVEDERI TRIMESTRIALE						
			TOTAL	din care cred. bug. destinate stingerii plăţilor restante	Trim I	Trim II	Trim III	Trim IV	2026	2027	2028
1574	*Furnituri de birou*	*20.01.01*	210.000	0	70.000	60.000	50.000	30.000			
1575	*Materiale pentru curatenie*	*20.01.02*	680.000	0	180.000	180.000	170.000	150.000			
1576	*Incalzit, Iluminat si forta motrica*	*20.01.03*	2.210.000	0	770.000	640.000	300.000	500.000			
1577	*Apa, canal si salubritate*	*20.01.04*	715.000	0	185.000	200.000	170.000	160.000			
1578	*Carburanti si lubrifianti*	*20.01.05*	80.000	0	25.000	20.000	20.000	15.000			
1579	*Piese de schimb*	*20.01.06*	541.210	0	190.760	150.450	100.000	100.000			
1580	*Transport*	*20.01.07*	4.000	0	1.000	1.000	1.000	1.000			
1581	*Posta, telecomunicatii, radio, tv, internet*	*20.01.08*	65.000	0	21.000	21.000	13.000	10.000			
1582	*Materiale si prestari de servicii cu caracter functional*	*20.01.09*	1.340.000	0	350.000	350.000	320.000	320.000			
1583	*Alte bunuri si servicii pentru intretinere si functionare*	*20.01.30*	3.751.740	0	983.740	1.040.000	900.000	828.000			
1584	*Reparatii curente*	*20.02*	120.000	0	40.000	40.000	20.000	20.000			
1585	*Hrana (cod 20.03.01+20.03.02)*	*20.03*	1.780.000	0	500.000	480.000	400.000	400.000			
1586	*Hrana pentru oameni*	*20.03.01*	1.780.000	0	500.000	480.000	400.000	400.000			
1588	*Medicamente si materiale sanitare (cod 20.04.01 la 20.04.04)*	*20.04*	13.810.000	0	3.740.000	3.590.000	3.380.000	3.100.000			
1589	*Medicamente*	*20.04.01*	5.970.000	0	1.650.000	1.600.000	1.500.000	1.220.000			
1590	*Materiale sanitare*	*20.04.02*	3.750.000	0	1.000.000	950.000	900.000	900.000			
1591	*Reactivi*	*20.04.03*	3.750.000	0	1.000.000	950.000	900.000	900.000			
1592	*Dezinfectanti*	*20.04.04*	340.000	0	90.000	90.000	80.000	80.000			
1593	*Bunuri de natura obiectelor de inventar (cod 20.05.01+20.05.03+20.05.30)*	*20.05*	1.190.000	0	360.000	360.000	240.000	230.000			
1594	*Uniforme si echipament*	*20.05.01*	100.000	0	30.000	50.000	20.000	0			
1595	*Lenjerie si accesorii de pat*	*20.05.03*	90.000	0	30.000	10.000	20.000	30.000			
1596	*Alte obiecte de inventar*	*20.05.30*	1.000.000	0	300.000	300.000	200.000	200.000			
1597	*Deplasari, detasari, transferari (cod 20.06.01+20.06.02)*	*20.06*	56.640	0	35.000	15.000	6.640	0			
1598	*Deplasari interne, detaşări, transferari*	*20.06.01*	36.640	0	15.000	15.000	6.640	0			
1599	*Deplasari in strainatate*	*20.06.02*	20.000	0	20.000	0	0	0			
1600	*Materiale de laborator*	*20.09*	100.000	0	30.000	40.000	20.000	10.000			
1602	*Carti, publicatii si materiale documentare*	*20.11*	6.000	0	2.000	1.000	2.000	1.000			
1603	*Consultanta si expertiza*	*20.12*	298.000	0	200.000	68.000	20.000	10.000			
1604	*Pregatire profesionala*	*20.13*	115.000	0	70.000	20.000	15.000	10.000			
1605	*Protectia muncii*	*20.14*	90.000	0	30.000	30.000	20.000	10.000			
1618	*Cheltuieli judiciare si extrajudiciare derivate din actiuni in reprezentarea intereselor statului, potrivit dispozitiilor legale*	*20.25*	42.000	0	10.000	17.000	0	15.000			

Nr. Crt.	Denumirea indicatorilor	Cod indicator	Buget 2025						Estimari		
			PREVEDERI ANUALE		PREVEDERI TRIMESTRIALE						
			TOTAL	din care cred. bug. destinate stingerii plăţilor restante	Trim I	Trim II	Trim III	Trim IV	2026	2027	2028
1622	*Alte cheltuieli (cod 20.30.01 la 20.30.04+20.30.06+20.30.07+20.30.09+20.30.30)*	*20.30*	307.000	0	85.000	71.000	71.000	80.000			
1623	*Reclama si publicitate*	*20.30.01*	5.000	0	3.000	1.000	1.000	0			
1625	*Prime de asigurare non-viata*	*20.30.03*	22.000	0	22.000	0	0	0			
1626	*Chirii*	*20.30.04*	180.000	0	30.000	50.000	50.000	50.000			
1630	*Alte cheltuieli cu bunuri si servicii*	*20.30.30*	100.000	0	30.000	20.000	20.000	30.000			
1719	*TITLUL XI ALTE CHELTUIELI (cod 59.01+59.02+59.11+59.12+59.15+59.17+59.22+59.25+59.30+59.35+59.38+59.40+59.41+59.42)*	*59*	560.000	0	150.000	140.000	140.000	130.000	578.480	595.840	613.710
1736	*Sume aferente persoanelor cu handicap neincadrate*	*59.40*	520.000	0	130.000	130.000	130.000	130.000			
1739	*Impozite, taxe şi amenzi datorate bugetului general consolidat*	*59.44*	40.000	0	20.000	10.000	10.000	0			
1759	*PLATI EFECTUATE IN ANII PRECEDENTI SI RECUPERATE IN ANUL CURENT (cod 85)*	*84*	-87.530	0	-87.530	0	0	0	0	0	0
1760	*TITLUL XXI PLATI EFECTUATE IN ANII PRECEDENTI SI RECUPERATE IN ANUL CURENT*	*85*	-87.530	0	-87.530	0	0	0	0	0	0
1761	*Plati efectuate in anii precedenti si recuperate in anul curent*	*85.01*	-87.530	0	-87.530	0	0	0			
1762	*Plati efectuate in anii precedenti si recuperate in anul curent - sectiunea functionare*	*85.01.01*	-87.530	0	-87.530	0	0	0			
1770	**Servicii medicale în unităţi sanitare cu paturi (cod 66.10.06.01)**	**66.10.06**	**98.884.060**	**0**	**25.955.970**	**25.939.450**	**23.733.640**	**23.255.000**	97.271.350	100.189.490	103.195.210
1771	**Spitale generale**	**66.10.06.01**	**98.884.060**	**0**	**25.955.970**	**25.939.450**	**23.733.640**	**23.255.000**	97.271.350	100.189.490	103.195.210
4168	VII. REZERVE, EXCEDENT / DEFICIT	96.10	-6.666.500		-4.378.810	-2.012.650	-151.840	-123.200	0	0	0
4171	DEFICIT 99.10.96 + 99.10.97	99.10	-6.666.500	0	-4.378.810	-2.012.650	-151.840	-123.200	0	0	0
4172	Deficitul secţiunii de funcţionare	99.10.96	-6.666.500	0	-4.378.810	-2.012.650	-151.840	-123.200	0	0	0

BUGETUL INSTITUTIILOR PUBLICE SI ACTIVITATILOR FINANTATE INTEGRAL SAU PARTIAL DIN VENITURI PROPRII - INITIAL pe anul 2025 - Sectiunea Dezvoltare

Lei

Nr. Crt.	Denumirea indicatorilor	Cod indicator	Buget 2025						Estimari		
			PREVEDERI ANUALE		PREVEDERI TRIMESTRIALE						
			TOTAL	din care cred. bug. destinate stingerii plăţilor restante	Trim I	Trim II	Trim III	Trim IV	2026	2027	2028
1	**VENITURILE SECŢIUNII DE DEZVOLTARE - TOTAL**	**00.01**	**17.029.260**	**0**	**16.323.620**	**697.270**	**8.100**	**270**	0	0	0
2	**I. VENITURI CURENTE (cod 00.03+00.12)**	**00.02**	**1.954.880**	**0**	**1.946.240**	**270**	**8.100**	**270**	0	0	0
3	**C. VENITURI NEFISCALE (cod 00.13+00.14)**	**00.12**	**1.954.880**	**0**	**1.946.240**	**270**	**8.100**	**270**	0	0	0
4	**C2. VANZARI DE BUNURI SI SERVICII (cod 33.10+34.10+35.10+36.10+37.10)**	**00.14**	**1.954.880**	**0**	**1.946.240**	**270**	**8.100**	**270**	0	0	0
7	**Transferuri voluntare, altele decât subvenţiile (cod 37.10.01+37.10.50)**	**37.10**	**1.954.880**	**0**	**1.946.240**	**270**	**8.100**	**270**	0	0	0
8	Vărsăminte din secţiunea de funcţionare	37.10.04	1.954.880	0	1.946.240	270	8.100	270	0	0	0
22	**IV. SUBVENTII (cod 00.18)**	**00.17**	**15.074.380**	**0**	**14.377.380**	**697.000**	**0**	**0**	0	0	0
23	**SUBVENTII DE LA ALTE NIVELE ALE ADMINISTRATIEI PUBLICE (cod 42.10+43.10)**	**00.18**	**15.074.380**	**0**	**14.377.380**	**697.000**	**0**	**0**	0	0	0
24	**Subventii de la bugetul de stat (cod 00.19)**	**42.10**	**14.377.380**	**0**	**14.377.380**	**0**	**0**	**0**	0	0	0
25	**A. De capital (cod 42.10.11+42.10.39)**	**00.19**	**14.377.380**	**0**	**14.377.380**	**0**	**0**	**0**	0	0	0
32	**Alocări de sume din PNRR aferente asistenţei financiare nerambursabile (cod 42.10.88.01 la 42.10.88.03)**	**42.10.88**	**14.377.380**	**0**	**14.377.380**	**0**	**0**	**0**	0	0	0
33	Fonduri europene nerambursabile	42.10.88.01	12.081.830	0	12.081.830	0	0	0	0	0	0
35	Sume aferente TVA	42.10.88.03	2.295.550	0	2.295.550	0	0	0	0	0	0
48	**SUBVENTII DE LA ALTE ADMINISTRATII (cod43.10.09+43.10.10+43.10.14 la 43.10.17+43.10.19+43.10.22+43.10.25+43.10.26+43.10.27+43.10.31+43.10.32+43.10.33+43.10.34+43.10.35+43.10.37+43.10.38+43.10.40+43.10.43+43.10.45)**	**43.10**	**697.000**	**0**	**0**	**697.000**	**0**	**0**	0	0	0
49	Subventii din bugetele locale pentru finantarea cheltuielilor de capital din domeniul sanatatii	43.10.14	697.000	0	0	697.000	0	0	0	0	0
200	**CHELTUIELILE SECŢIUNII DE DEZVOLTARE**	**49.10**	**19.013.880**	**0**	**18.280.340**	**703.270**	**30.000**	**270**	0	0	0
460	*Titlul XII Proiecte cu finanţare din sumele reprezentând asistenţa financiară nerambursabilă aferentă PNRR (cod 60.01 la 60.11)*	*60*	14.377.380	0	14.377.380	0	0	0	0	0	0

(SPITALUL MUNICIPIULUI FALTICENI)

Nr. Crt.	Denumirea indicatorilor	Cod indicator	Buget 2025						Estimari		
			PREVEDERI ANUALE		PREVEDERI TRIMESTRIALE						
			TOTAL	din care cred. bug. destinate stingerii plăţilor restante	Trim I	Trim II	Trim III	Trim IV	2026	2027	2028
461	*Fonduri europene nerambursabile*	*60.01*	12.081.830	0	12.081.830	0	0	0			
463	*Sume aferente TVA*	*60.03*	2.295.550	0	2.295.550	0	0	0			
529	*CHELTUIELI DE CAPITAL (cod 71+72)*	*70*	4.636.500	0	3.902.960	703.270	30.000	270	0	0	0
530	*TITLUL XV ACTIVE NEFINANCIARE (cod 71.01 la 71.03)*	*71*	4.636.500	0	3.902.960	703.270	30.000	270	0	0	0
531	*Active fixe*	*71.01*	4.596.500	0	3.862.960	703.270	30.000	270			
532	*Constructii*	*71.01.01*	102.020	0	101.480	270	0	270			
533	*Masini, echipamente si mijloace de transport*	*71.01.02*	4.441.980	0	3.738.980	703.000	0	0			
534	*Mobilier, aparatura birotica si alte active corporale*	*71.01.03*	22.500	0	22.500	0	0	0			
536	*Alte active fixe*	*71.01.30*	30.000	0	0	0	30.000	0			
539	*Reparatii capitale aferente activelor fixe*	*71.03*	40.000	0	40.000	0	0	0			
1982	**Partea a III-a CHELTUIELI SOCIAL-CULTURALE (COD 65.10+66.10+67.10+68.10)**	**63.10**	**19.013.880**	**0**	**18.280.340**	**703.270**	**30.000**	**270**	0	0	0
2355	**Sanatate (cod 66.10.06+66.10.08+66.10.50)**	**66.10**	**19.013.880**	**0**	**18.280.340**	**703.270**	**30.000**	**270**	0	0	0
2615	*Titlul XII Proiecte cu finanţare din sumele reprezentând asistenţa financiară nerambursabilă aferentă PNRR (cod 60.01 la 60.11)*	*60*	14.377.380	0	14.377.380	0	0	0	0	0	0
2616	*Fonduri europene nerambursabile*	*60.01*	12.081.830	0	12.081.830	0	0	0			
2618	*Sume aferente TVA*	*60.03*	2.295.550	0	2.295.550	0	0	0			
2684	*CHELTUIELI DE CAPITAL (cod 71+72)*	*70*	4.636.500	0	3.902.960	703.270	30.000	270	0	0	0
2685	*TITLUL XV ACTIVE NEFINANCIARE (cod 71.01 la 71.03)*	*71*	4.636.500	0	3.902.960	703.270	30.000	270	0	0	0
2686	*Active fixe*	*71.01*	4.596.500	0	3.862.960	703.270	30.000	270			
2687	*Constructii*	*71.01.01*	102.020	0	101.480	270	0	270			
2688	*Masini, echipamente si mijloace de transport*	*71.01.02*	4.441.980	0	3.738.980	703.000	0	0			
2689	*Mobilier, aparatura birotica si alte active corporale*	*71.01.03*	22.500	0	22.500	0	0	0			
2691	*Alte active fixe*	*71.01.30*	30.000	0	0	0	30.000	0			
2694	*Reparatii capitale aferente activelor fixe*	*71.03*	40.000	0	40.000	0	0	0			
2713	**Servicii medicale în unităţi sanitare cu paturi (cod 66.10.06.01)**	**66.10.06**	**19.013.880**	**0**	**18.280.340**	**703.270**	**30.000**	**270**	0	0	0
2714	**Spitale generale**	**66.10.06.01**	**19.013.880**	**0**	**18.280.340**	**703.270**	**30.000**	**270**	0	0	0
6311	VII. REZERVE, EXCEDENT / DEFICIT	96.10	-1.984.620		-1.956.720	-6.000	-21.900	0	0	0	0
6314	DEFICIT 99.10.96 + 99.10.97	99.10	-1.984.620	0	-1.956.720	-6.000	-21.900	0	0	0	0
6315	Deficitul secţiunii de dezvoltare	99.10.97	-1.984.620	0	-1.956.720	-6.000	-21.900	0	0	0	0

(SPITALUL MUNICIPIULUI FALTICENI)

Nr. Crt.	Denumirea indicatorilor	Cod indicator	Buget 2025						Estimari		
			PREVEDERI ANUALE		PREVEDERI TRIMESTRIALE						
			TOTAL	din care cred. bug. destinate stingerii plăţilor restante	Trim I	Trim II	Trim III	Trim IV	2026	2027	2028

INTOCMIT,Ec Ciubotaru Florentina

ROMÂNIA
JUDEŢUL SUCEAVA - MUN. FĂLTICENI
CONSILIUL LOCAL

ROMANIA
JUDETUL: SUCEAVA
UNITATEA: MUZEUL DE ARTA ION IRIMESCU

Anexa nr.22 HCL din 27.03.2025

BUGETUL INSTITUTIILOR PUBLICE SI ACTIVITATILOR FINANTATE INTEGRAL SAU PARTIAL DIN VENITURI PROPRII pe anul 2025

- initial -

Lei

Nr. Crt.	Denumirea indicatorilor	Cod indicator	Buget 2025						Estimari		
			PREVEDERI ANUALE		PREVEDERI TRIMESTRIALE						
			TOTAL	din care cred. bug. destinate stingerii plăţilor restante	Trim I	Trim II	Trim III	Trim IV	2026	2027	2028
1	**TOTAL VENITURI (cod 00.02+00.15+00.17+45.10+46.10+48.10)**	**00.01**	**825.150**	**0**	**218.300**	**217.380**	**208.350**	**181.120**	852.300	877.800	904.200
2	**I. VENITURI CURENTE (cod 00.03+00.12)**	**00.02**	**25.150**	**0**	**500**	**11.000**	**10.000**	**3.650**	25.900	26.700	27.500
12	**C. VENITURI NEFISCALE (cod 00.13+00.14)**	**00.12**	**25.150**	**0**	**500**	**11.000**	**10.000**	**3.650**	25.900	26.700	27.500
25	**C2. VANZARI DE BUNURI SI SERVICII (cod 33.10+34.10+35.10+36.10+37.10)**	**00.14**	**25.150**	**0**	**500**	**11.000**	**10.000**	**3.650**	25.900	26.700	27.500
26	**Venituri din prestari de servicii si alte activitati (cod 33.10.05+33.10.08+33.10.13+33.10.14+33.10.16+33.10.17+33.10.19+33.10.21+33.10.50)**	**33.10**	**25.150**	**0**	**500**	**11.000**	**10.000**	**3.650**	25.900	26.700	27.500
41	Alte venituri din prestari de servicii si alte activitati	33.10.50	25.150	0	500	11.000	10.000	3.650	25.900	26.700	27.500
78	**IV. SUBVENTII (cod 00.18)**	**00.17**	**800.000**	**0**	**217.800**	**206.380**	**198.350**	**177.470**	826.400	851.100	876.700
79	**SUBVENTII DE LA ALTE NIVELE ALE ADMINISTRATIEI PUBLICE (cod 42.10+43.10)**	**00.18**	**800.000**	**0**	**217.800**	**206.380**	**198.350**	**177.470**	826.400	851.100	876.700
108	**SUBVENTII DE LA ALTE ADMINISTRATII (cod43.10.09+43.10.10+43.10.14 la 43.10.17+43.10.19+43.10.22+43.10.25+43.10.26+43.10.27+43.10.31+43.10.32+43.10.33+43.10.34+43.10.35+43.10.37+43.10.38+43.10.40+43.10.43+43.10.45)**	**43.10**	**800.000**	**0**	**217.800**	**206.380**	**198.350**	**177.470**	826.400	851.100	876.700
109	Subventii pentru institutii publice	43.10.09	800.000	0	217.800	206.380	198.350	177.470	826.400	851.100	876.700
275	**TOTAL CHELTUIELI (cod 50.10+59.10+63.10+69.10+79.10)**	**49.10**	**825.150**	**0**	**218.300**	**217.380**	**208.350**	**181.120**	852.300	877.800	904.200
276	*CHELTUIELI CURENTE (cod 10+20+30+40+50+51+55+56+57+59)*	*01*	825.150	0	218.300	217.380	208.350	181.120	852.300	877.800	904.200
277	*TITLUL I CHELTUIELI DE PERSONAL (cod 10.01 la 10.03)*	*10*	379.100	0	94.100	95.400	95.400	94.200	379.100	379.100	379.100
278	*Cheltuieli salariale in bani*	*10.01*	370.100	0	92.000	93.100	93.100	91.900			

Nr. Crt.	Denumirea indicatorilor	Cod indicator	Buget 2025						Estimari		
			PREVEDERI ANUALE		PREVEDERI TRIMESTRIALE						
			TOTAL	din care cred. bug. destinate stingerii plăţilor restante	Trim I	Trim II	Trim III	Trim IV	2026	2027	2028
279	*Salarii de baza*	*10.01.01*	350.700	0	87.000	87.900	87.900	87.900			
280	*Îndemnizaţii de hrană*	*10.01.17*	19.400	0	5.000	5.200	5.200	4.000			
281	*Contributii (cod 10.03.01 la 10.03.06)*	*10.03*	9.000	0	2.100	2.300	2.300	2.300			
282	*Contributia asiguratorie pentru munca*	*10.03.07*	9.000	0	2.100	2.300	2.300	2.300			
283	*TITLUL II BUNURI SI SERVICII (cod 20.01 la 20.06+20.09 la 20.16+20.18 la 20.27+20.30)*	*20*	446.050	0	124.200	121.980	112.950	86.920	473.200	498.700	525.100
284	*Bunuri si servicii*	*20.01*	416.550	0	115.000	113.480	104.450	83.620			
285	*Furnituri de birou*	*20.01.01*	500	0	0	200	200	100			
286	*Materiale pentru curatenie*	*20.01.02*	500	0	0	400	100	0			
287	*Incalzit, Iluminat si forta motrica*	*20.01.03*	65.000	0	22.000	22.000	10.000	11.000			
288	*Apa, canal si salubritate*	*20.01.04*	20.000	0	4.900	5.000	5.000	5.100			
289	*Posta, telecomunicatii, radio, tv, internet*	*20.01.08*	550	0	130	150	150	120			
290	*Materiale si prestari de servicii cu caracter functional*	*20.01.09*	30.000	0	7.970	5.730	9.000	7.300			
291	*Alte bunuri si servicii pentru intretinere si functionare*	*20.01.30*	300.000	0	80.000	80.000	80.000	60.000			
292	*Bunuri de natura obiectelor de inventar (cod 20.05.01+20.05.03+20.05.30)*	*20.05*	10.000	0	0	5.000	5.000	0			
293	*Alte obiecte de inventar*	*20.05.30*	10.000	0	0	5.000	5.000	0			
294	*Deplasari, detasari, transferari (cod 20.06.01+20.06.02)*	*20.06*	1.500	0	200	500	500	300			
295	*Deplasari interne, detaşări, transferari*	*20.06.01*	1.500	0	200	500	500	300			
296	*Alte cheltuieli (cod 20.30.01 la 20.30.04+20.30.06+20.30.07+20.30.09+20.30.30)*	*20.30*	18.000	0	9.000	3.000	3.000	3.000			
297	*Alte cheltuieli cu bunuri si servicii*	*20.30.30*	18.000	0	9.000	3.000	3.000	3.000			
324	**Partea a III-a CHELTUIELI SOCIAL-CULTURALE (COD 65.10+66.10+67.10+68.10)**	**63.10**	**825.150**	**0**	**218.300**	**217.380**	**208.350**	**181.120**	852.300	877.800	904.200
361	**Cultura, recreere si religie (67.10.03+67.10.05+67.10.50)**	**67.10**	**825.150**	**0**	**218.300**	**217.380**	**208.350**	**181.120**	852.300	877.800	904.200
362	*CHELTUIELI CURENTE (cod 10+20+30+40+50+51+55+56+57+59)*	*01*	825.150	0	218.300	217.380	208.350	181.120	852.300	877.800	904.200
363	*TITLUL I CHELTUIELI DE PERSONAL (cod 10.01 la 10.03)*	*10*	379.100	0	94.100	95.400	95.400	94.200	379.100	379.100	379.100
364	*Cheltuieli salariale in bani*	*10.01*	370.100	0	92.000	93.100	93.100	91.900			
365	*Salarii de baza*	*10.01.01*	350.700	0	87.000	87.900	87.900	87.900			
366	*Îndemnizaţii de hrană*	*10.01.17*	19.400	0	5.000	5.200	5.200	4.000			
367	*Contributii (cod 10.03.01 la 10.03.06)*	*10.03*	9.000	0	2.100	2.300	2.300	2.300			
368	*Contributia asiguratorie pentru munca*	*10.03.07*	9.000	0	2.100	2.300	2.300	2.300			

(MUZEUL DE ARTA ION IRIMESCU)

Nr. Crt.	Denumirea indicatorilor	Cod indicator	Buget 2025						Estimari		
			PREVEDERI ANUALE		PREVEDERI TRIMESTRIALE						
			TOTAL	din care cred. bug. destinate stingerii plăţilor restante	Trim I	Trim II	Trim III	Trim IV	2026	2027	2028
369	*TITLUL II BUNURI SI SERVICII (cod 20.01 la 20.06+20.09 la 20.16+20.18 la 20.27+20.30)*	*20*	446.050	0	124.200	121.980	112.950	86.920	473.200	498.700	525.100
370	*Bunuri si servicii*	*20.01*	416.550	0	115.000	113.480	104.450	83.620			
371	*Furnituri de birou*	*20.01.01*	500	0	0	200	200	100			
372	*Materiale pentru curatenie*	*20.01.02*	500	0	0	400	100	0			
373	*Incalzit, Iluminat si forta motrica*	*20.01.03*	65.000	0	22.000	22.000	10.000	11.000			
374	*Apa, canal si salubritate*	*20.01.04*	20.000	0	4.900	5.000	5.000	5.100			
375	*Posta, telecomunicatii, radio, tv, internet*	*20.01.08*	550	0	130	150	150	120			
376	*Materiale si prestari de servicii cu caracter functional*	*20.01.09*	30.000	0	7.970	5.730	9.000	7.300			
377	*Alte bunuri si servicii pentru intretinere si functionare*	*20.01.30*	300.000	0	80.000	80.000	80.000	60.000			
378	*Bunuri de natura obiectelor de inventar (cod 20.05.01+20.05.03+20.05.30)*	*20.05*	10.000	0	0	5.000	5.000	0			
379	*Alte obiecte de inventar*	*20.05.30*	10.000	0	0	5.000	5.000	0			
380	*Deplasari, detasari, transferari (cod 20.06.01+20.06.02)*	*20.06*	1.500	0	200	500	500	300			
381	*Deplasari interne, detaşări, transferari*	*20.06.01*	1.500	0	200	500	500	300			
382	*Alte cheltuieli (cod 20.30.01 la 20.30.04+20.30.06+20.30.07+20.30.09+20.30.30)*	*20.30*	18.000	0	9.000	3.000	3.000	3.000			
383	*Alte cheltuieli cu bunuri si servicii*	*20.30.30*	18.000	0	9.000	3.000	3.000	3.000			
386	**Servicii culturale (cod 67.10.03.03 la cod 67.10.03.07+67.10.03.09 la cod 67.10.03.11+67.10.03.15+67.10.03.30)**	**67.10.03**	**825.150**	**0**	**218.300**	**217.380**	**208.350**	**181.120**	852.300	877.800	904.200
388	**Muzee**	**67.10.03.03**	**825.150**	**0**	**218.300**	**217.380**	**208.350**	**181.120**	852.300	877.800	904.200

ROMÂNIA * JUDEŢUL SUCEAVA - MUN. FALTICENI CONSILIUL LOCAL

BUGETUL INSTITUTIILOR PUBLICE SI ACTIVITATILOR FINANTATE INTEGRAL SAU PARTIAL DIN VENITURI PROPRII - INITIAL pe anul 2025 - Sectiunea Functionare

Lei

Nr. Crt.	Denumirea indicatorilor	Cod indicator	Buget 2025						Estimari		
			PREVEDERI ANUALE		PREVEDERI TRIMESTRIALE						
			TOTAL	din care cred. bug. destinate stingerii plăţilor restante	Trim I	Trim II	Trim III	Trim IV	2026	2027	2028
1	**VENITURILE SECŢIUNII DE FUNCŢIONARE - TOTAL**	**00.01**	**825.150**	**0**	**218.300**	**217.380**	**208.350**	**181.120**	852.300	877.800	904.200
2	**I. VENITURI CURENTE (cod 00.03+00.12)**	**00.02**	**25.150**	**0**	**500**	**11.000**	**10.000**	**3.650**	25.900	26.700	27.500
12	**C. VENITURI NEFISCALE (cod 00.13+00.14)**	**00.12**	**25.150**	**0**	**500**	**11.000**	**10.000**	**3.650**	25.900	26.700	27.500
25	**C2. VANZARI DE BUNURI SI SERVICII (cod 33.10+34.10+35.10+36.10+37.10)**	**00.14**	**25.150**	**0**	**500**	**11.000**	**10.000**	**3.650**	25.900	26.700	27.500
26	**Venituri din prestari de servicii si alte activitati (cod 33.10.05+33.10.08+33.10.13+33.10.14+33.10.16+33.10.17+33.10.19+33.10.21+33.10.50)**	**33.10**	**25.150**	**0**	**500**	**11.000**	**10.000**	**3.650**	25.900	26.700	27.500
41	Alte venituri din prestari de servicii si alte activitati	33.10.50	25.150	0	500	11.000	10.000	3.650	25.900	26.700	27.500
67	**IV. SUBVENTII (cod 00.18)**	**00.17**	**800.000**	**0**	**217.800**	**206.380**	**198.350**	**177.470**	826.400	851.100	876.700
68	**SUBVENTII DE LA ALTE NIVELE ALE ADMINISTRATIEI PUBLICE (cod 42.10+43.10)**	**00.18**	**800.000**	**0**	**217.800**	**206.380**	**198.350**	**177.470**	826.400	851.100	876.700
75	**SUBVENTII DE LA ALTE ADMINISTRATII (cod43.10.09+43.10.10+43.10.14 la 43.10.17+43.10.19+43.10.22+43.10.25+43.10.26+43.10.27+43.10.31+43.10.32+43.10.33+43.10.34+43.10.35+43.10.37+43.10.38+43.10.40+43.10.43+43.10.45)**	**43.10**	**800.000**	**0**	**217.800**	**206.380**	**198.350**	**177.470**	826.400	851.100	876.700
76	Subventii pentru institutii publice	43.10.09	800.000	0	217.800	206.380	198.350	177.470	826.400	851.100	876.700
97	**CHELTUIELILE SECŢIUNII DE FUNCŢIONARE**	**49.10**	**825.150**	**0**	**218.300**	**217.380**	**208.350**	**181.120**	852.300	877.800	904.200
98	*CHELTUIELI CURENTE (cod 10+20+30+40+50+51+55+56+57+59)*	*01*	825.150	0	218.300	217.380	208.350	181.120	852.300	877.800	904.200
99	*TITLUL I CHELTUIELI DE PERSONAL (cod 10.01 la 10.03)*	*10*	379.100	0	94.100	95.400	95.400	94.200	379.100	379.100	379.100
100	*Cheltuieli salariale in bani*	*10.01*	370.100	0	92.000	93.100	93.100	91.900			
101	*Salarii de baza*	*10.01.01*	350.700	0	87.000	87.900	87.900	87.900			
117	*Îndemnizaţii de hrană*	*10.01.17*	19.400	0	5.000	5.200	5.200	4.000			
128	*Contributii (cod 10.03.01 la 10.03.06)*	*10.03*	9.000	0	2.100	2.300	2.300	2.300			
135	*Contributia asiguratorie pentru munca*	*10.03.07*	9.000	0	2.100	2.300	2.300	2.300			

Nr. Crt.	Denumirea indicatorilor	Cod indicator	Buget 2025						Estimari		
			PREVEDERI ANUALE		PREVEDERI TRIMESTRIALE						
			TOTAL	din care cred. bug. destinate stingerii plăţilor restante	Trim I	Trim II	Trim III	Trim IV	2026	2027	2028
137	*TITLUL II BUNURI SI SERVICII (cod 20.01 la 20.06+20.09 la 20.16+20.18 la 20.27+20.30)*	*20*	446.050	0	124.200	121.980	112.950	86.920	473.200	498.700	525.100
138	*Bunuri si servicii*	*20.01*	416.550	0	115.000	113.480	104.450	83.620			
139	*Furnituri de birou*	*20.01.01*	500	0	0	200	200	100			
140	*Materiale pentru curatenie*	*20.01.02*	500	0	0	400	100	0			
141	*Incalzit, Iluminat si forta motrica*	*20.01.03*	65.000	0	22.000	22.000	10.000	11.000			
142	*Apa, canal si salubritate*	*20.01.04*	20.000	0	4.900	5.000	5.000	5.100			
146	*Posta, telecomunicatii, radio, tv, internet*	*20.01.08*	550	0	130	150	150	120			
147	*Materiale si prestari de servicii cu caracter functional*	*20.01.09*	30.000	0	7.970	5.730	9.000	7.300			
148	*Alte bunuri si servicii pentru intretinere si functionare*	*20.01.30*	300.000	0	80.000	80.000	80.000	60.000			
158	*Bunuri de natura obiectelor de inventar (cod 20.05.01+20.05.03+20.05.30)*	*20.05*	10.000	0	0	5.000	5.000	0			
161	*Alte obiecte de inventar*	*20.05.30*	10.000	0	0	5.000	5.000	0			
162	*Deplasari, detasari, transferari (cod 20.06.01+20.06.02)*	*20.06*	1.500	0	200	500	500	300			
163	*Deplasari interne, detaşări, transferari*	*20.06.01*	1.500	0	200	500	500	300			
187	*Alte cheltuieli (cod 20.30.01 la 20.30.04+20.30.06+20.30.07+20.30.09+20.30.30)*	*20.30*	18.000	0	9.000	3.000	3.000	3.000			
195	*Alte cheltuieli cu bunuri si servicii*	*20.30.30*	18.000	0	9.000	3.000	3.000	3.000			
1279	**Partea a III-a CHELTUIELI SOCIAL-CULTURALE (COD 65.10+66.10+67.10+68.10)**	**63.10**	**825.150**	**0**	**218.300**	**217.380**	**208.350**	**181.120**	852.300	877.800	904.200
1778	**Cultura, recreere si religie (67.10.03+67.10.05+67.10.50)**	**67.10**	**825.150**	**0**	**218.300**	**217.380**	**208.350**	**181.120**	852.300	877.800	904.200
1779	*CHELTUIELI CURENTE (cod 10+20+30+40+50+51+55+56+57+59)*	*01*	825.150	0	218.300	217.380	208.350	181.120	852.300	877.800	904.200
1780	*TITLUL I CHELTUIELI DE PERSONAL (cod 10.01 la 10.03)*	*10*	379.100	0	94.100	95.400	95.400	94.200	379.100	379.100	379.100
1781	*Cheltuieli salariale in bani*	*10.01*	370.100	0	92.000	93.100	93.100	91.900			
1782	*Salarii de baza*	*10.01.01*	350.700	0	87.000	87.900	87.900	87.900			
1798	*Îndemnizaţii de hrană*	*10.01.17*	19.400	0	5.000	5.200	5.200	4.000			
1809	*Contributii (cod 10.03.01 la 10.03.06)*	*10.03*	9.000	0	2.100	2.300	2.300	2.300			
1816	*Contributia asiguratorie pentru munca*	*10.03.07*	9.000	0	2.100	2.300	2.300	2.300			
1818	*TITLUL II BUNURI SI SERVICII (cod 20.01 la 20.06+20.09 la 20.16+20.18 la 20.27+20.30)*	*20*	446.050	0	124.200	121.980	112.950	86.920	473.200	498.700	525.100
1819	*Bunuri si servicii*	*20.01*	416.550	0	115.000	113.480	104.450	83.620			

Nr. Crt.	Denumirea indicatorilor	Cod indicator	Buget 2025						Estimari		
			PREVEDERI ANUALE		PREVEDERI TRIMESTRIALE						
			TOTAL	din care cred. bug. destinate stingerii plăţilor restante	Trim I	Trim II	Trim III	Trim IV	2026	2027	2028
1820	*Furnituri de birou*	*20.01.01*	500	0	0	200	200	100			
1821	*Materiale pentru curatenie*	*20.01.02*	500	0	0	400	100	0			
1822	*Incalzit, Iluminat si forta motrica*	*20.01.03*	65.000	0	22.000	22.000	10.000	11.000			
1823	*Apa, canal si salubritate*	*20.01.04*	20.000	0	4.900	5.000	5.000	5.100			
1827	*Posta, telecomunicatii, radio, tv, internet*	*20.01.08*	550	0	130	150	150	120			
1828	*Materiale si prestari de servicii cu caracter functional*	*20.01.09*	30.000	0	7.970	5.730	9.000	7.300			
1829	*Alte bunuri si servicii pentru intretinere si functionare*	*20.01.30*	300.000	0	80.000	80.000	80.000	60.000			
1839	*Bunuri de natura obiectelor de inventar (cod 20.05.01+20.05.03+20.05.30)*	*20.05*	10.000	0	0	5.000	5.000	0			
1842	*Alte obiecte de inventar*	*20.05.30*	10.000	0	0	5.000	5.000	0			
1843	*Deplasari, detasari, transferari (cod 20.06.01+20.06.02)*	*20.06*	1.500	0	200	500	500	300			
1844	*Deplasari interne, detaşări, transferari*	*20.06.01*	1.500	0	200	500	500	300			
1868	*Alte cheltuieli (cod 20.30.01 la 20.30.04+20.30.06+20.30.07+20.30.09+20.30.30)*	*20.30*	18.000	0	9.000	3.000	3.000	3.000			
1876	*Alte cheltuieli cu bunuri si servicii*	*20.30.30*	18.000	0	9.000	3.000	3.000	3.000			
2012	**Servicii culturale (cod 67.10.03.03 la cod 67.10.03.07+67.10.03.09 la cod 67.10.03.11+67.10.03.15+67.10.03.30)**	**67.10.03**	**825.150**	**0**	**218.300**	**217.380**	**208.350**	**181.120**	852.300	877.800	904.200
2014	**Muzee**	**67.10.03.03**	**825.150**	**0**	**218.300**	**217.380**	**208.350**	**181.120**	852.300	877.800	904.200

INTOCMIT,Ec Ciubotaru Florentina

ROMANIA JUDETUL SUCEAVA - MUN. FALTICENI CONSILIUL LOCAL

ROMANIA
JUDETUL: SUCEAVA
UNITATEA: DIRECTIA DE UTILITATI PUBLICE

Anexa nr.23 HCL27.03.2025

BUGETUL LOCAL pe anul 2025
- initial -

Lei

Nr. Crt.	Denumirea indicatorilor	Cod indicator	Buget 2025						Estimari		
			PREVEDERI ANUALE		PREVEDERI TRIMESTRIALE						
			TOTAL	din care cred. bug. destinate stingerii plăţilor restante	Trim I	Trim II	Trim III	Trim IV	2026	2027	2028
414	**TOTAL CHELTUIELI (cod 50.02+59.02+64.02+69.02+79.02)**	**49.02**	**3.662.600**	**0**	**1.054.000**	**1.121.100**	**919.000**	**568.500**	3.632.020	3.654.570	3.675.620
415	*CHELTUIELI CURENTE (cod 10+20+30+40+50+51+55+56+57+59)*	*01*	3.608.000	0	1.054.000	1.066.500	919.000	568.500	3.632.020	3.654.570	3.675.620
416	*TITLUL I CHELTUIELI DE PERSONAL (cod 10.01 la 10.03)*	*10*	2.880.000	0	788.000	773.500	782.500	536.000	2.880.000	2.880.000	2.880.000
417	*Cheltuieli salariale in bani*	*10.01*	2.815.000	0	763.000	753.500	767.500	531.000			
418	*Salarii de baza*	*10.01.01*	2.630.000	0	700.000	700.000	720.000	510.000			
419	*Alte sporuri*	*10.01.06*	10.000	0	3.000	3.500	2.500	1.000			
420	*Îndemnizaţii de hrană*	*10.01.17*	175.000	0	60.000	50.000	45.000	20.000			
421	*Contributii (cod 10.03.01 la 10.03.06)*	*10.03*	65.000	0	25.000	20.000	15.000	5.000			
422	*Contributia asiguratorie pentru munca*	*10.03.07*	65.000	0	25.000	20.000	15.000	5.000			
423	*TITLUL II BUNURI SI SERVICII (cod 20.01 la 20.06+20.09 la 20.16+20.18 la 20.27+20.30)*	*20*	683.000	0	246.000	278.000	126.500	32.500	705.530	726.690	746.300
424	*Bunuri si servicii*	*20.01*	604.000	0	225.000	253.000	96.000	30.000			
425	*Furnituri de birou*	*20.01.01*	2.000	0	0	2.000	0	0			
426	*Materiale pentru curatenie*	*20.01.02*	2.000	0	0	1.000	1.000	0			
427	*Apa, canal si salubritate*	*20.01.04*	90.000	0	30.000	30.000	20.000	10.000			
428	*Carburanti si lubrifianti*	*20.01.05*	250.000	0	100.000	100.000	40.000	10.000			
429	*Piese de schimb*	*20.01.06*	10.000	0	0	10.000	0	0			
430	*Materiale si prestari de servicii cu caracter functional*	*20.01.09*	230.000	0	90.000	100.000	30.000	10.000			
431	*Alte bunuri si servicii pentru intretinere si functionare*	*20.01.30*	20.000	0	5.000	10.000	5.000	0			
432	*Reparatii curente*	*20.02*	35.000	0	20.000	15.000	0	0			
433	*Medicamente si materiale sanitare (cod 20.04.01 la 20.04.04)*	*20.04*	500	0	0	0	500	0			
434	*Dezinfectanti*	*20.04.04*	500	0	0	0	500	0			
435	*Bunuri de natura obiectelor de inventar (cod 20.05.01+20.05.03+20.05.30)*	*20.05*	30.000	0	1.000	9.000	20.000	0			
436	*Uniforme si echipament*	*20.05.01*	10.000	0	0	0	10.000	0			
437	*Alte obiecte de inventar*	*20.05.30*	20.000	0	1.000	9.000	10.000	0			
438	*Consultanta si expertiza*	*20.12*	10.000	0	0	0	10.000	0			

(DIRECTIA DE UTILITATI PUBLICE)

Nr. Crt.	Denumirea indicatorilor	Cod indicator	Buget 2025						Estimari		
			PREVEDERI ANUALE		PREVEDERI TRIMESTRIALE						
			TOTAL	din care cred. bug. destinate stingerii plăţilor restante	Trim I	Trim II	Trim III	Trim IV	2026	2027	2028
439	*Pregatire profesionala*	*20.13*	1.000	0	0	1.000	0	0			
440	*Protectia muncii*	*20.14*	2.500	0	0	0	0	2.500			
441	*TITLUL XI ALTE CHELTUIELI (cod 59.01+59.02+59.11+59.12+59.15+59.17+59.22+59.25+59.30+59.35+59.38+59.40+59.41+59.42)*	*59*	45.000	0	20.000	15.000	10.000	0	46.490	47.880	49.320
442	*Sume aferente persoanelor cu handicap neincadrate*	*59.40*	45.000	0	20.000	15.000	10.000	0			
443	*CHELTUIELI DE CAPITAL (cod 71+72)*	*70*	54.600	0	0	54.600	0	0	0	0	0
444	*TITLUL XV ACTIVE NEFINANCIARE (cod 71.01 la 71.03)*	*71*	54.600	0	0	54.600	0	0	0	0	0
445	*Active fixe*	*71.01*	54.600	0	0	54.600	0	0			
446	*Masini, echipamente si mijloace de transport*	*71.01.02*	54.600	0	0	54.600	0	0			
553	Partea a IV-a SERVICII SI DEZVOLTARE PUBLICA, LOCUINTE, MEDIU SI APE (cod 70.02+74.02)	69.02	3.662.600	0	1.054.000	1.121.100	919.000	568.500	3.632.020	3.654.570	3.675.620
554	**Locuinte, servicii si dezvoltare publica (cod 70.02.03+70.02.05 la 70.02.07+70.02.50)**	**70.02**	**95.000**	**0**	**40.000**	**40.000**	**10.000**	**5.000**	98.130	101.070	104.110
555	*CHELTUIELI CURENTE (cod 10+20+30+40+50+51+55+56+57+59)*	*01*	95.000	0	40.000	40.000	10.000	5.000	98.130	101.070	104.110
556	*TITLUL II BUNURI SI SERVICII (cod 20.01 la 20.06+20.09 la 20.16+20.18 la 20.27+20.30)*	*20*	95.000	0	40.000	40.000	10.000	5.000	98.130	101.070	104.110
557	*Bunuri si servicii*	*20.01*	80.000	0	40.000	30.000	5.000	5.000			
558	*Materiale si prestari de servicii cu caracter functional*	*20.01.09*	80.000	0	40.000	30.000	5.000	5.000			
559	*Reparatii curente*	*20.02*	5.000	0	0	5.000	0	0			
560	*Bunuri de natura obiectelor de inventar (cod 20.05.01+20.05.03+20.05.30)*	*20.05*	10.000	0	0	5.000	5.000	0			
561	*Alte obiecte de inventar*	*20.05.30*	10.000	0	0	5.000	5.000	0			
569	**Iluminat public si electrificari rurale**	**70.02.06**	**95.000**	**0**	**40.000**	**40.000**	**10.000**	**5.000**	98.130	101.070	104.110
573	**Protectia mediului (cod 74.02.03+74.02.05+74.02.06+74.02.50)**	**74.02**	**3.567.600**	**0**	**1.014.000**	**1.081.100**	**909.000**	**563.500**	3.533.890	3.553.500	3.571.510
574	*CHELTUIELI CURENTE (cod 10+20+30+40+50+51+55+56+57+59)*	*01*	3.513.000	0	1.014.000	1.026.500	909.000	563.500	3.533.890	3.553.500	3.571.510
575	*TITLUL I CHELTUIELI DE PERSONAL (cod 10.01 la 10.03)*	*10*	2.880.000	0	788.000	773.500	782.500	536.000	2.880.000	2.880.000	2.880.000
576	*Cheltuieli salariale in bani*	*10.01*	2.815.000	0	763.000	753.500	767.500	531.000			
577	*Salarii de baza*	*10.01.01*	2.630.000	0	700.000	700.000	720.000	510.000			

Nr. Crt.	Denumirea indicatorilor	Cod indicator	Buget 2025						Estimari		
			PREVEDERI ANUALE		PREVEDERI TRIMESTRIALE						
			TOTAL	din care cred. bug. destinate stingerii plăţilor restante	Trim I	Trim II	Trim III	Trim IV	2026	2027	2028
578	*Alte sporuri*	*10.01.06*	10.000	0	3.000	3.500	2.500	1.000			
579	*Îndemnizaţii de hrană*	*10.01.17*	175.000	0	60.000	50.000	45.000	20.000			
580	*Contributii (cod 10.03.01 la 10.03.06)*	*10.03*	65.000	0	25.000	20.000	15.000	5.000			
581	*Contributia asiguratorie pentru munca*	*10.03.07*	65.000	0	25.000	20.000	15.000	5.000			
582	*TITLUL II BUNURI SI SERVICII (cod 20.01 la 20.06+20.09 la 20.16+20.18 la 20.27+20.30)*	*20*	588.000	0	206.000	238.000	116.500	27.500	607.400	625.620	642.190
583	*Bunuri si servicii*	*20.01*	524.000	0	185.000	223.000	91.000	25.000			
584	*Furnituri de birou*	*20.01.01*	2.000	0	0	2.000	0	0			
585	*Materiale pentru curatenie*	*20.01.02*	2.000	0	0	1.000	1.000	0			
586	*Apa, canal si salubritate*	*20.01.04*	90.000	0	30.000	30.000	20.000	10.000			
587	*Carburanti si lubrifianti*	*20.01.05*	250.000	0	100.000	100.000	40.000	10.000			
588	*Piese de schimb*	*20.01.06*	10.000	0	0	10.000	0	0			
589	*Materiale si prestari de servicii cu caracter functional*	*20.01.09*	150.000	0	50.000	70.000	25.000	5.000			
590	*Alte bunuri si servicii pentru intretinere si functionare*	*20.01.30*	20.000	0	5.000	10.000	5.000	0			
591	*Reparatii curente*	*20.02*	30.000	0	20.000	10.000	0	0			
592	*Medicamente si materiale sanitare (cod 20.04.01 la 20.04.04)*	*20.04*	500	0	0	0	500	0			
593	*Dezinfectanti*	*20.04.04*	500	0	0	0	500	0			
594	*Bunuri de natura obiectelor de inventar (cod 20.05.01+20.05.03+20.05.30)*	*20.05*	20.000	0	1.000	4.000	15.000	0			
595	*Uniforme si echipament*	*20.05.01*	10.000	0	0	0	10.000	0			
596	*Alte obiecte de inventar*	*20.05.30*	10.000	0	1.000	4.000	5.000	0			
597	*Consultanta si expertiza*	*20.12*	10.000	0	0	0	10.000	0			
598	*Pregatire profesionala*	*20.13*	1.000	0	0	1.000	0	0			
599	*Protectia muncii*	*20.14*	2.500	0	0	0	0	2.500			
600	*TITLUL XI ALTE CHELTUIELI (cod 59.01+59.02+59.11+59.12+59.15+59.17+59.22+59.25+59.30+59.35+59.38+59.40+59.41+59.42)*	*59*	45.000	0	20.000	15.000	10.000	0	46.490	47.880	49.320
601	*Sume aferente persoanelor cu handicap neincadrate*	*59.40*	45.000	0	20.000	15.000	10.000	0			
602	*CHELTUIELI DE CAPITAL (cod 71+72)*	*70*	54.600	0	0	54.600	0	0	0	0	0
603	*TITLUL XV ACTIVE NEFINANCIARE (cod 71.01 la 71.03)*	*71*	54.600	0	0	54.600	0	0	0	0	0
604	*Active fixe*	*71.01*	54.600	0	0	54.600	0	0			
605	*Masini, echipamente si mijloace de transport*	*71.01.02*	54.600	0	0	54.600	0	0			

Nr. Crt.	Denumirea indicatorilor	Cod indicator	Buget 2025						Estimari		
			PREVEDERI ANUALE		PREVEDERI TRIMESTRIALE						
			TOTAL	din care cred. bug. destinate stingerii plăţilor restante	Trim I	Trim II	Trim III	Trim IV	2026	2027	2028
609	**Salubritate si gestiunea deseurilor (cod 74.02.05.01+74.02.05.02)**	**74.02.05**	**3.567.600**	**0**	**1.014.000**	**1.081.100**	**909.000**	**563.500**	3.533.890	3.553.500	3.571.510
610	**Salubritate**	**74.02.05.01**	**3.567.600**	**0**	**1.014.000**	**1.081.100**	**909.000**	**563.500**	3.533.890	3.553.500	3.571.510
663	DEFICIT 99.02.96 + 99.02.97	99.02	-3.662.600	0	-1.054.000	-1.121.100	-919.000	-568.500	-3.632.020	-3.654.570	-3.675.620
664	Deficitul secţiunii de funcţionare	99.02.96	-3.608.000	0	-1.054.000	-1.066.500	-919.000	-568.500	-3.632.020	-3.654.570	-3.675.620
665	Deficitul secţiunii de dezvoltare	99.02.97	-54.600	0	0	-54.600	0	0	0	0	0

BUGETUL LOCAL - INITIAL pe anul 2025 - Sectiunea Functionare

Lei

Nr. Crt.	Denumirea indicatorilor	Cod indicator	Buget 2025						Estimari		
			PREVEDERI ANUALE		PREVEDERI TRIMESTRIALE						
			TOTAL	din care cred. bug. destinate stingerii plăţilor restante	Trim I	Trim II	Trim III	Trim IV	2026	2027	2028
162	**CHELTUIELILE SECŢIUNII DE FUNCŢIONARE**	**49.02**	**3.608.000**	**0**	**1.054.000**	**1.066.500**	**919.000**	**568.500**	3.632.020	3.654.570	3.675.620
163	*CHELTUIELI CURENTE (cod 10+20+30+40+50+51+55+56+57+59)*	*01*	3.608.000	0	1.054.000	1.066.500	919.000	568.500	3.632.020	3.654.570	3.675.620
164	*TITLUL I CHELTUIELI DE PERSONAL (cod 10.01 la 10.03)*	*10*	2.880.000	0	788.000	773.500	782.500	536.000	2.880.000	2.880.000	2.880.000
165	*Cheltuieli salariale in bani*	*10.01*	2.815.000	0	763.000	753.500	767.500	531.000			
166	*Salarii de baza*	*10.01.01*	2.630.000	0	700.000	700.000	720.000	510.000			
171	*Alte sporuri*	*10.01.06*	10.000	0	3.000	3.500	2.500	1.000			
182	*Îndemnizaţii de hrană*	*10.01.17*	175.000	0	60.000	50.000	45.000	20.000			
193	*Contributii (cod 10.03.01 la 10.03.06)*	*10.03*	65.000	0	25.000	20.000	15.000	5.000			
200	*Contributia asiguratorie pentru munca*	*10.03.07*	65.000	0	25.000	20.000	15.000	5.000			
202	*TITLUL II BUNURI SI SERVICII (cod 20.01 la 20.06+20.09 la 20.16+20.18 la 20.27+20.30)*	*20*	683.000	0	246.000	278.000	126.500	32.500	705.530	726.690	746.300
203	*Bunuri si servicii*	*20.01*	604.000	0	225.000	253.000	96.000	30.000			
204	*Furnituri de birou*	*20.01.01*	2.000	0	0	2.000	0	0			
205	*Materiale pentru curatenie*	*20.01.02*	2.000	0	0	1.000	1.000	0			
207	*Apa, canal si salubritate*	*20.01.04*	90.000	0	30.000	30.000	20.000	10.000			
208	*Carburanti si lubrifianti*	*20.01.05*	250.000	0	100.000	100.000	40.000	10.000			
209	*Piese de schimb*	*20.01.06*	10.000	0	0	10.000	0	0			
212	*Materiale si prestari de servicii cu caracter functional*	*20.01.09*	230.000	0	90.000	100.000	30.000	10.000			
213	*Alte bunuri si servicii pentru intretinere si functionare*	*20.01.30*	20.000	0	5.000	10.000	5.000	0			
214	*Reparatii curente*	*20.02*	35.000	0	20.000	15.000	0	0			
218	*Medicamente si materiale sanitare (cod 20.04.01 la 20.04.04)*	*20.04*	500	0	0	0	500	0			
222	*Dezinfectanti*	*20.04.04*	500	0	0	0	500	0			
223	*Bunuri de natura obiectelor de inventar (cod 20.05.01+20.05.03+20.05.30)*	*20.05*	30.000	0	1.000	9.000	20.000	0			
224	*Uniforme si echipament*	*20.05.01*	10.000	0	0	0	10.000	0			
226	*Alte obiecte de inventar*	*20.05.30*	20.000	0	1.000	9.000	10.000	0			
233	*Consultanta si expertiza*	*20.12*	10.000	0	0	0	10.000	0			
234	*Pregatire profesionala*	*20.13*	1.000	0	0	1.000	0	0			
235	*Protectia muncii*	*20.14*	2.500	0	0	0	0	2.500			

Nr. Crt.	Denumirea indicatorilor	Cod indicator	Buget 2025						Estimari		
			PREVEDERI ANUALE		PREVEDERI TRIMESTRIALE						
			TOTAL	din care cred. bug. destinate stingerii plăţilor restante	Trim I	Trim II	Trim III	Trim IV	2026	2027	2028
351	*TITLUL XI ALTE CHELTUIELI (cod 59.01+59.02+59.11+59.12+59.15+59.17+59.22+59.25+59.30+59.35+59.38+59.40+59.41+59.42)*	*59*	45.000	0	20.000	15.000	10.000	0	46.490	47.880	49.320
368	*Sume aferente persoanelor cu handicap neincadrate*	*59.40*	45.000	0	20.000	15.000	10.000	0			
3065	Partea a IV-a SERVICII SI DEZVOLTARE PUBLICA, LOCUINTE, MEDIU SI APE (cod 70.02+74.02)	69.02	3.608.000	0	1.054.000	1.066.500	919.000	568.500	3.632.020	3.654.570	3.675.620
3066	**Locuinte, servicii si dezvoltare publica (cod 70.02.03+70.02.05 la 70.02.07+70.02.50)**	**70.02**	**95.000**	**0**	**40.000**	**40.000**	**10.000**	**5.000**	98.130	101.070	104.110
3067	*CHELTUIELI CURENTE (cod 10+20+30+40+50+51+55+56+57+59)*	*01*	95.000	0	40.000	40.000	10.000	5.000	98.130	101.070	104.110
3106	*TITLUL II BUNURI SI SERVICII (cod 20.01 la 20.06+20.09 la 20.16+20.18 la 20.27+20.30)*	*20*	95.000	0	40.000	40.000	10.000	5.000	98.130	101.070	104.110
3107	*Bunuri si servicii*	*20.01*	80.000	0	40.000	30.000	5.000	5.000			
3116	*Materiale si prestari de servicii cu caracter functional*	*20.01.09*	80.000	0	40.000	30.000	5.000	5.000			
3118	*Reparatii curente*	*20.02*	5.000	0	0	5.000	0	0			
3127	*Bunuri de natura obiectelor de inventar (cod 20.05.01+20.05.03+20.05.30)*	*20.05*	10.000	0	0	5.000	5.000	0			
3130	*Alte obiecte de inventar*	*20.05.30*	10.000	0	0	5.000	5.000	0			
3307	**Iluminat public si electrificari rurale**	**70.02.06**	**95.000**	**0**	**40.000**	**40.000**	**10.000**	**5.000**	98.130	101.070	104.110
3311	**Protectia mediului (cod 74.02.03+74.02.05+74.02.06+74.02.50)**	**74.02**	**3.513.000**	**0**	**1.014.000**	**1.026.500**	**909.000**	**563.500**	3.533.890	3.553.500	3.571.510
3312	*CHELTUIELI CURENTE (cod 10+20+30+40+50+51+55+56+57+59)*	*01*	3.513.000	0	1.014.000	1.026.500	909.000	563.500	3.533.890	3.553.500	3.571.510
3313	*TITLUL I CHELTUIELI DE PERSONAL (cod 10.01 la 10.03)*	*10*	2.880.000	0	788.000	773.500	782.500	536.000	2.880.000	2.880.000	2.880.000
3314	*Cheltuieli salariale in bani*	*10.01*	2.815.000	0	763.000	753.500	767.500	531.000			
3315	*Salarii de baza*	*10.01.01*	2.630.000	0	700.000	700.000	720.000	510.000			
3320	*Alte sporuri*	*10.01.06*	10.000	0	3.000	3.500	2.500	1.000			
3331	*Îndemnizaţii de hrană*	*10.01.17*	175.000	0	60.000	50.000	45.000	20.000			
3342	*Contributii (cod 10.03.01 la 10.03.06)*	*10.03*	65.000	0	25.000	20.000	15.000	5.000			
3349	*Contributia asiguratorie pentru munca*	*10.03.07*	65.000	0	25.000	20.000	15.000	5.000			
3351	*TITLUL II BUNURI SI SERVICII (cod 20.01 la 20.06+20.09 la 20.16+20.18 la 20.27+20.30)*	*20*	588.000	0	206.000	238.000	116.500	27.500	607.400	625.620	642.190
3352	*Bunuri si servicii*	*20.01*	524.000	0	185.000	223.000	91.000	25.000			

Nr. Crt.	Denumirea indicatorilor	Cod indicator	Buget 2025						Estimari		
			PREVEDERI ANUALE		PREVEDERI TRIMESTRIALE						
			TOTAL	din care cred. bug. destinate stingerii plăţilor restante	Trim I	Trim II	Trim III	Trim IV	2026	2027	2028
3353	*Furnituri de birou*	*20.01.01*	2.000	0	0	2.000	0	0			
3354	*Materiale pentru curatenie*	*20.01.02*	2.000	0	0	1.000	1.000	0			
3356	*Apa, canal si salubritate*	*20.01.04*	90.000	0	30.000	30.000	20.000	10.000			
3357	*Carburanti si lubrifianti*	*20.01.05*	250.000	0	100.000	100.000	40.000	10.000			
3358	*Piese de schimb*	*20.01.06*	10.000	0	0	10.000	0	0			
3361	*Materiale si prestari de servicii cu caracter functional*	*20.01.09*	150.000	0	50.000	70.000	25.000	5.000			
3362	*Alte bunuri si servicii pentru intretinere si functionare*	*20.01.30*	20.000	0	5.000	10.000	5.000	0			
3363	*Reparatii curente*	*20.02*	30.000	0	20.000	10.000	0	0			
3367	*Medicamente si materiale sanitare (cod 20.04.01 la 20.04.04)*	*20.04*	500	0	0	0	500	0			
3371	*Dezinfectanti*	*20.04.04*	500	0	0	0	500	0			
3372	*Bunuri de natura obiectelor de inventar (cod 20.05.01+20.05.03+20.05.30)*	*20.05*	20.000	0	1.000	4.000	15.000	0			
3373	*Uniforme si echipament*	*20.05.01*	10.000	0	0	0	10.000	0			
3375	*Alte obiecte de inventar*	*20.05.30*	10.000	0	1.000	4.000	5.000	0			
3382	*Consultanta si expertiza*	*20.12*	10.000	0	0	0	10.000	0			
3383	*Pregatire profesionala*	*20.13*	1.000	0	0	1.000	0	0			
3384	*Protectia muncii*	*20.14*	2.500	0	0	0	0	2.500			
3500	*TITLUL XI ALTE CHELTUIELI (cod 59.01+59.02+59.11+59.12+59.15+59.17+59.22+59.25+59.30+59.35+59.38+59.40+59.41+59.42)*	*59*	45.000	0	20.000	15.000	10.000	0	46.490	47.880	49.320
3517	*Sume aferente persoanelor cu handicap neincadrate*	*59.40*	45.000	0	20.000	15.000	10.000	0			
3548	**Salubritate si gestiunea deseurilor (cod 74.02.05.01+74.02.05.02)**	**74.02.05**	**3.513.000**	**0**	**1.014.000**	**1.026.500**	**909.000**	**563.500**	3.533.890	3.553.500	3.571.510
3549	**Salubritate**	**74.02.05.01**	**3.513.000**	**0**	**1.014.000**	**1.026.500**	**909.000**	**563.500**	3.533.890	3.553.500	3.571.510
4766	DEFICIT 99.02.96 + 99.02.97	99.02	-3.608.000	0	-1.054.000	-1.066.500	-919.000	-568.500	-3.632.020	-3.654.570	-3.675.620
4767	Deficitul secţiunii de funcţionare	99.02.96	-3.608.000	0	-1.054.000	-1.066.500	-919.000	-568.500	-3.632.020	-3.654.570	-3.675.620

ROMANIA JUDEŢUL SUCEAVA - MUN. FĂLTICENI CONSILIUL LOCAL

BUGETUL LOCAL - INITIAL pe anul 2025 - Sectiunea Dezvoltare

Lei

Nr. Crt.	Denumirea indicatorilor	Cod indicator	Buget 2025						Estimari		
			PREVEDERI ANUALE		PREVEDERI TRIMESTRIALE						
			TOTAL	din care cred. bug. destinate stingerii plăţilor restante	Trim I	Trim II	Trim III	Trim IV	2026	2027	2028
275	**CHELTUIELILE SECŢIUNII DE DEZVOLTARE**	**49.02**	**54.600**	**0**	**0**	**54.600**	**0**	**0**	0	0	0
609	*CHELTUIELI DE CAPITAL (cod 71+72)*	*70*	54.600	0	0	54.600	0	0	0	0	0
610	*TITLUL XV ACTIVE NEFINANCIARE (cod 71.01 la 71.03)*	*71*	54.600	0	0	54.600	0	0	0	0	0
611	*Active fixe*	*71.01*	54.600	0	0	54.600	0	0			
613	*Masini, echipamente si mijloace de transport*	*71.01.02*	54.600	0	0	54.600	0	0			
4654	Partea a IV-a SERVICII SI DEZVOLTARE PUBLICA, LOCUINTE, MEDIU SI APE (cod 70.02+74.02)	69.02	54.600	0	0	54.600	0	0	0	0	0
5023	**Protectia mediului (cod 74.02.03+74.02.05+74.02.06+74.02.50)**	**74.02**	**54.600**	**0**	**0**	**54.600**	**0**	**0**	0	0	0
5357	*CHELTUIELI DE CAPITAL (cod 71+72)*	*70*	54.600	0	0	54.600	0	0	0	0	0
5358	*TITLUL XV ACTIVE NEFINANCIARE (cod 71.01 la 71.03)*	*71*	54.600	0	0	54.600	0	0	0	0	0
5359	*Active fixe*	*71.01*	54.600	0	0	54.600	0	0			
5361	*Masini, echipamente si mijloace de transport*	*71.01.02*	54.600	0	0	54.600	0	0			
5383	**Salubritate si gestiunea deseurilor (cod 74.02.05.01+74.02.05.02)**	**74.02.05**	**54.600**	**0**	**0**	**54.600**	**0**	**0**	0	0	0
5384	**Salubritate**	**74.02.05.01**	**54.600**	**0**	**0**	**54.600**	**0**	**0**	0	0	0
7216	DEFICIT 99.02.96 + 99.02.97	99.02	-54.600	0	0	-54.600	0	0	0	0	0
7217	Deficitul secţiunii de dezvoltare	99.02.97	-54.600	0	0	-54.600	0	0	0	0	0

INTOCMIT,Ec Ciubotaru Florentina

ROMANIA JUDETUL SUCEAVA - MUN. FĂLTICENI CONSILIUL LOCAL

(DIRECTIA DE UTILITATI PUBLICE)

Anexa nr. 24 la HCL din 27.03.2025

LISTA RAMURILOR/PROGRAMELOR SPORTIVE

CE SE VOR FINANTA IN BAZA LEGII NR.350/2008

Ramura sportive/program	Suma alocata
Fotbal masculin	1.369.000
Tenis de masa	19.000
Tenis de camp	10.000
Box	49.000
Canotaj	50.000
Natatie	20.000
TOTAL	**1.517.000**

Intocmit,

Ec Ciubotaru Florentina

Anexa nr.25 HCL din 27.03. 2025

NUMARUL DE POSTURI SI FONDUL AFERENT SALARIILOR DE BAZA PE ANUL 2025

	SPECIFICATIE	Numarul de posturi	Fonduri salariilor de baza
1	Aparatul de specialitate al primarului	325	18.638.570
2	Muzeul de arta „Ion Irimescu"	10	397.100
3	Spitalul Municipal Falticeni	684	70.900.000
4	Directia de utilitati publice	72	2.880.000
5	Cresa Sf Ana Falticeni	finantare complementara	165.800
0	Unitati Invatamant-naveta	0	99.800

Intocmit,

Ec Ciubotaru Florentina

R O M Â N I A
JUDEŢUL SUCEAVA
MUNICIPIUL FĂLTICENI
CONSILIUL LOCAL

HOTĂRÂRE

privind reeșalonarea cotei de cofinanțare a UAT Municipiul Fălticeni pentru proiectul regional "Dezvoltarea infrastructurii de apă și apă uzată din județul Suceava în perioada 2014 – 2020 – etapa II" cu ocazia etapizării acestuia în baza Deciziei Comisiei Europene nr.C(2024) 2061 din 25.03.2024 și a Contractului de Finanțare nr. 6 / 26.04.2024

Consiliul Local al Municipiului Fălticeni, judeţul Suceava
Având în vedere:

- Referatul de aprobare al domnului Primar, Gheorghe-Cătălin Coman**,** nr. 9269 din 07.04.2025;
- Raportul de specialitate al Direcției Economice înregistrat sub nr. 9278/07.04.2025;
- avizele Comisiei pentru programe de dezvoltare economico – socială, buget finanţe şi administrarea domeniului public şi privat al municipiului, servicii şi comerţ, Comisiei pentru administraţie publică, juridică, apărarea ordinii publice, respectarea drepturilor şi libertăţilor cetăţenilor, Comisiei pentru amenajarea teritoriului si urbanism, realizarea lucrarilor publice, protectia mediului conservarea monumentelor istorice si de arhitectura;
- Prevederile Legii nr. 51/2006 a serviciilor comunitare de utilități publice, republicată,cu modificările și completările ulterioare;
- PrevederileLegiinr. 241/2006 a serviciului de alimentare cu apă și de canalizare, republicată, cu modificările și completările ulterioare;
- Statutul Asociației Județene pentru Apă și Canalizare Suceava;
- Hotărârea Consiliului Local Fălticeni nr. 252 din 21.12.2022
- Decizia Comisiei Europene nr. C(2024) 2061 din 25.03.2024de aprobare a etapizării proiectului
- Contractul de Finanțare nr. 6 / 26.04.2024 încheiat între ACET SA în calitate de Beneficiar și Ministerul Investițiilor și Proiectelor Europene în calitate de Autoritate de Management

În temeiul prevederilor art. 129, alin. 2, lit. „b", alin. 4, lit. „ a", art. 136, alin. 10 si art. 139, alin.3, lit. „a" din OUG nr. 57/2019 privind Codul administrativ, cu modificările și completările ulterioare completarile ulterioare;

H O T Ă R Ă Ş T E

Art.1: Se aprobă reeșalonarea cotei de participare a UAT Municipiul Fălticeni la cofinanțarea Proiectului regional "Dezvoltarea infrastructurii de apă și apă uzată din județul Suceava în perioada 2014 – 2020 – etapa II", în conformitate cu termenele agreate prin Decizia Comisiei C(2024) 2061 din 25.03.20242024precum și cu termenele asumate prin Contractul de Finanțare nr. 6 / 26.04.2024.

Suma de 252.390 euro fără TVA reprezentând contribuția proprie de 2% din valoarea eligibilă a investițiilor aferente UAT Falticeni se reeșalonează astfel:

- anul 2020 - 0,00 euro
- anul 2021 - 0,00 euro
- anul 2022 - 4.301,49 euro
- anul 2023 - 0,00 euro
- anul 2024 - 0,00 euro
- anul 2025 - 120.464,90 euro
- anul 2026 - 127.623,61 euro

Art.2: Primarul municipiului Fălticeni, prin aparatul de specialitate, va aduce la îndeplinire prevederile prezentei hotărâri.

PREŞEDINTE DE ŞEDINŢĂ,
Consilier local Anca Edu

CONTRASEMNEAZĂ
SECRETAR GENERAL MUNICIPIU
jr. Mihaela Busuioc

Fălticeni: 10.04.2025
Nr. 49

5. Situația investițiilor care se doresc a fi finanțate

Denumire Proiect/Program	Termen de realizare contract/perioada implementare proiect	Nume executant/ prestator	Val totală, din care:	Grant (contribuție UE+buget stat)	Contribuție proprie (eligibilă+neeligibilă)	Plăți efectuate	Plăți rămase de efectuat din care:	Credit solicitat	Surse proprii/grant	Grad de realizare valoric
Reabilitare termica Camin Str.Aleea Teilor FN		-	2.595.347	-	2.595.347	132.680	2462667	1.800.372	662.295	0% PT realizat
Asfaltare strazi in municipiul Falticeni, tronson II str. Costica Arteni, partial str. Soldat Zamfir si extindere str. Brosteni	05.02.2026	FLORCONSTRUCT SRL lider asociere	2.434.992	-	2.434.992	133.195	2.301.797	1.808.129	493.668	0% contract executie semnat
Construire vestiare cu spatii de cazare P+E - stadion sportiv Constantin Jamaischi	10.10.2026	MG IDEAL CONSTRUCT SRL	3.752.038	-	3.752.038	696.157	3.055.881	3.055.605	276	18,55%
Demolare biblioteca si construire biblioteca P+E partial -Colegiul National Nicu Gane ,str.Sucevei nr.105			1.236.768			79.135		1.144.567	13.066	0% PT realizat
Demolare spalatorie si construire spalatorie,magazie si garaj (P)-Colegiul Tehnic Mihai Bacescu str.N.Beldiceanu nr.5			1.066.243			77.614		984.751	3.878	0% PT realizat
Cofinantare POIM - Dezvoltare Infrastructura de Apa in Judetul Suceava			1.261.950			0		1.035.480	226.470	0% contract derulat prin ACET SA

8. Modalitatea de calcul a dobânzilor, premiza utilizării și rambursării creditului

MUNICIPIUL FALTICENI

FISA CALCUL COST CREDIT CONFORM DOCUMENTATIEI

VARIANTA 1 - ROBOR 6M + 2,2 P.P.

	Sold credit	rambursare	Nr zile	Dobanda 2,2+6.9	9,1
01.10.2025	2000000				
27.02.2026	5000000		149	74295,89	
15.03.2026	5000000		16	19945,21	
15.09.2026	5000000		184	229369,9	
21.12.2026	7000000		96	119671,2	
15.03.2027	7000000		84	146597,3	
30.06.2027	9828904		107	186737	
15.09.2027	9214597,5	614306,5	77	188688	
15.03.2028	8600291	614306,5	183	420412,9	
15.09.2028	7985984,5	614306,5	182	390241,1	
15.03.2029	7371678	614306,5	182	362366,8	
15.09.2029	6757371,5	614306,5	183	336330,3	
15.03.2030	6143065	614306,5	185	311672,2	
15.09.2030	5528758,5	614306,5	182	278743,7	
15.03.2031	4914452	614306,5	182	250869,3	
15.09.2031	4300145,5	614306,5	182	222994,9	
15.03.2032	3685839	614306,5	182	195120,6	
15.09.2032	3071532,5	614306,5	183	168165,1	
15.03.2033	2457226	614306,5	182	139371,8	
15.09.2033	1842919,5	614306,5	183	112110,1	
15.03.2034	1228613	614306,5	183	84082,57	
15.09.2034	614306,5	614306,5	183	56055,05	
15.03.2035	0	614306,5	182	27874,37	
		9828904		**4321715**	

an = 365 zile

Intocmit,
Ec. Laura Florea

Nota: La calculul valorii estimate nu s-a tinut cont daca data scadentei cade intr-o zi nelucratoare